

Newsletter

Informação Semanal – 07-06 a 13-06-2021

As Newsletter do SIMA podem também ser consultadas no facebook em:
<https://www.facebook.com/SIMA.Portugal>

Ovinos e Caprinos

CONJUNTURA SEMANAL - OVINOS

Na semana em análise registou-se uma ligeira redução das cotações médias nacionais dos borregos de 22-28 kg (-4 cêntimos / kg) e de >28 kg (-10 cêntimos / kg) em relação à semana anterior; estabilidade dos borregos de <12 kg.

Na Beira Interior a oferta de borrego foi fraca na área de mercado de Castelo Branco e média na Cova da Beira e na Guarda; a procura foi média nas três áreas referidas. A procura baixou em relação à semana anterior na Cova da Beira, mas apesar disso as cotações dos borregos de <12 kg mantiveram-se estáveis nas três áreas referidas.

Na Beira Litoral a oferta de borrego foi muito fraca nas duas áreas de mercado, Coimbra e Viseu; a procura foi muito fraca em Viseu e relativamente fraca em Coimbra. Estabilidade de cotações.

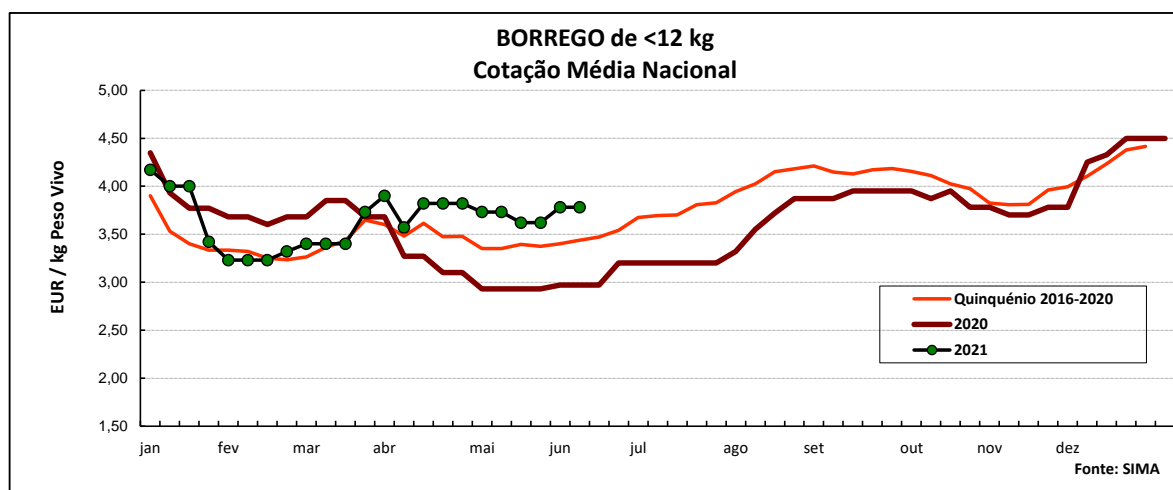
No Ribatejo e Oeste, na área de mercado do Ribatejo, a oferta e a procura de borrego foram relativamente fracas. As cotações voltaram a manter-se estáveis.

No Alentejo a oferta de borrego foi relativamente fraca na área de mercado do Alentejo Litoral, média em Évora, Estremoz, Alentejo Norte e Elvas e relativamente abundante em Beja; a procura foi relativamente fraca em Évora, Alentejo Litoral, Beja e Estremoz e média no Alentejo Norte e em Elvas. Em Évora, Beja e Estremoz deu-se uma descida de cotações dos borregos de 22-28 kg e >28 kg (-4 a -20 cêntimos / kg) e uma subida dos borregos de 13-21 kg (+3 a +10 cêntimos / kg).

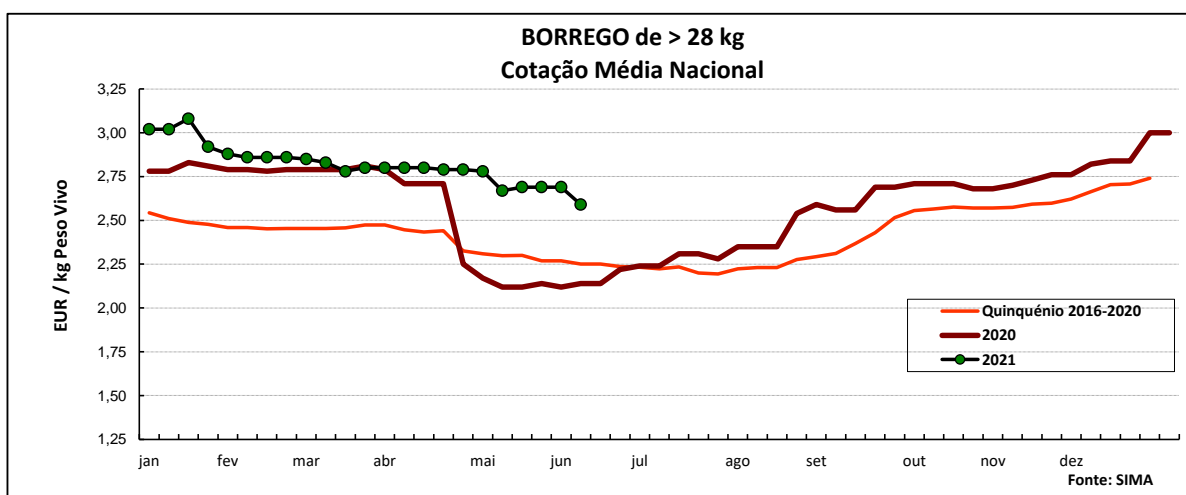
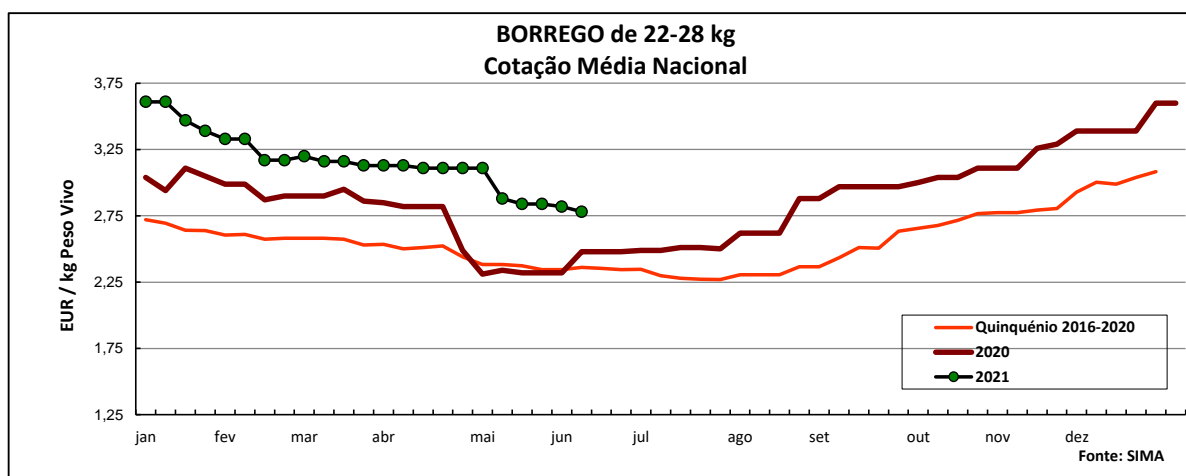
Em Trás-os-Montes a oferta de borrego foi média e a procura relativamente fraca. As cotações dos borregos de <12 e de 13-21 kg mantiveram-se estáveis nas três áreas de mercado analisadas, Alto Tâmega, Terra Fria e Terra Quente.

COTAÇÕES MÉDIAS NACIONAIS - SEMANAIS

PRODUTO	MÉDIA DA SEMANA	VARIÇÃO PERCENTUAL		
	EUR / kg Peso Vivo	Semana Anterior	Semana Homóloga do ano anterior	Semana Homóloga do Quinquénio 2016-2020
Borrego de < 12 kg	3,78	0,0	27,3	9,9
Borrego de 22-28 kg	2,78	-1,4	12,1	17,8
Borrego de > 28 kg	2,59	-3,7	21,0	15,1



Ovinos e Caprinos



COTAÇÕES MÉDIAS NACIONAIS - MENSAIS

Produto	maio 2021 (EUR / kg Peso Vivo)	Variação Percentual		
		abril 2021	maio 2020	maio Quinquénio 2016-2020
Borrego de < 12 kg	3,68	-2,9	25,0	9,2
Borrego de 22-28 kg	2,92	-6,4	25,5	23,2
Borrego de > 28 kg	2,71	-3,2	27,4	18,4

Ovinos e Caprinos

CONJUNTURA SEMANAL - CAPRINOS

Na semana em análise as cotações médias dos cabritos de <10 kg mantiveram-se novamente estáveis em relação à semana anterior nas três regiões analisadas, Beira Interior, Beira Litoral e Trás-os-Montes.

Na Beira Interior a oferta de cabrito foi relativamente fraca nas áreas de mercado da Cova da Beira e da Sertã e média na Guarda; a procura foi média nas três áreas referidas. As cotações dos cabritos de <10 kg mantiveram-se estáveis em relação à semana anterior nas três áreas referidas, o mesmo acontecendo aos cabritos de >10 kg na Guarda.

Na Beira Litoral a oferta e a procura de cabrito foram muito fracas nas duas áreas de mercado analisadas, Coimbra e Viseu. Redução da cotação máx. dos cabritos de <10 kg em Viseu (-25 cêntimos / kg).

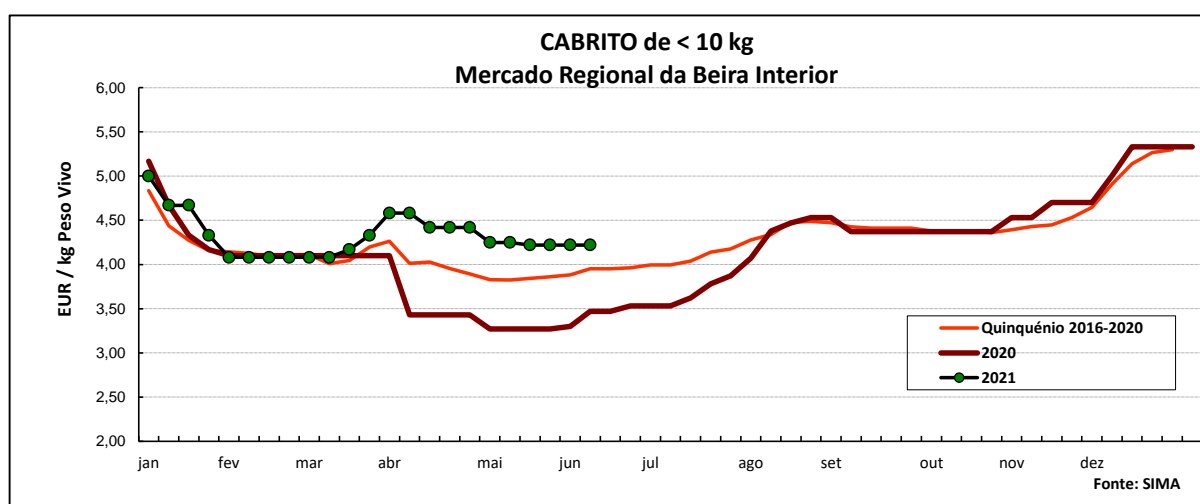
Em Trás-os-Montes a oferta de cabrito foi média e a procura relativamente fraca. Estabilidade de cotações dos cabritos de <10 kg nas três áreas de mercado analisadas, Alto Tâmega, Terra Fria e Terra Quente.

No Ribatejo e Oeste, na área de mercado do Ribatejo, a oferta de cabrito foi relativamente fraca e a procura muito fraca. Estabilidade de cotações dos cabritos.

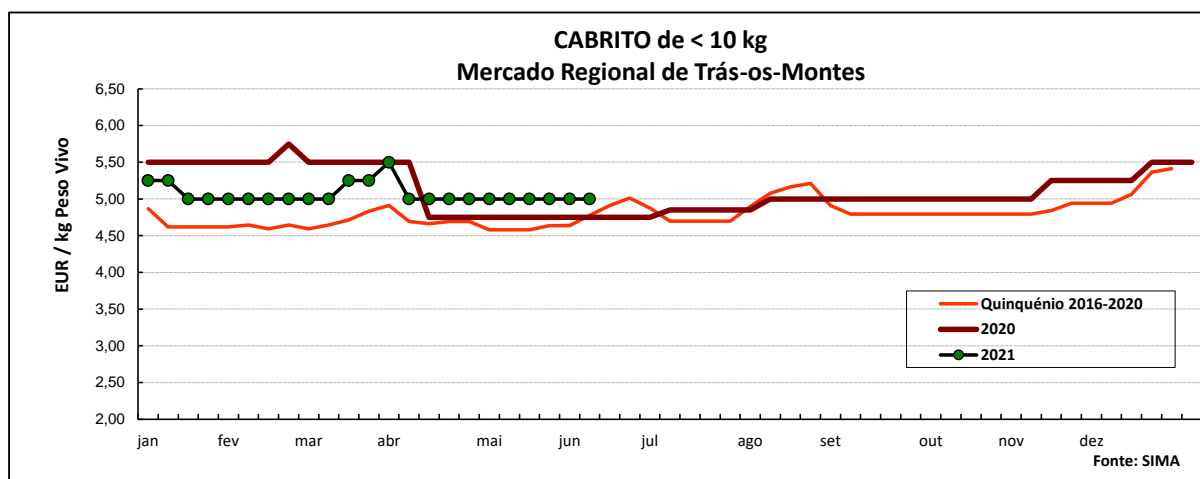
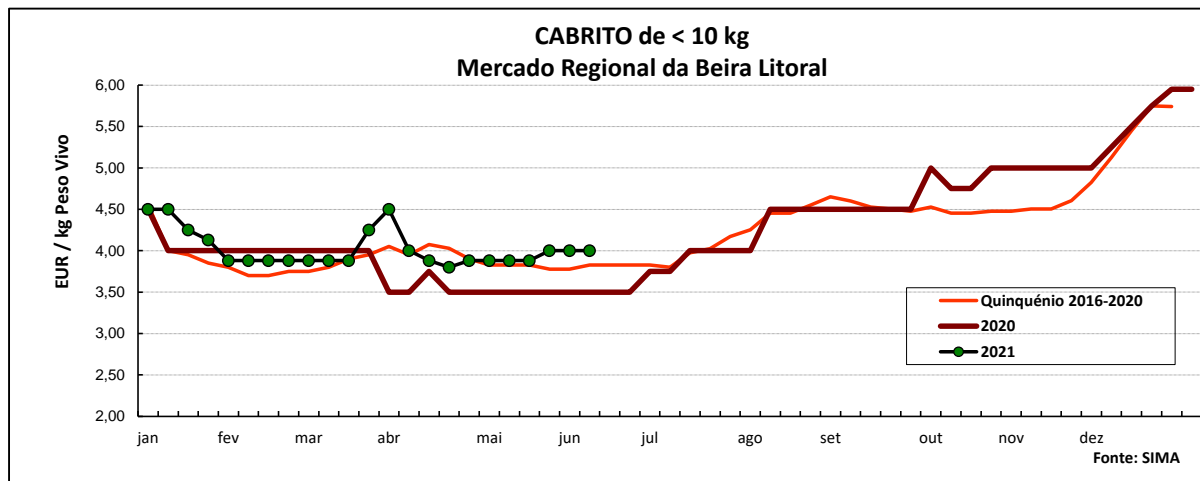
No Alentejo a oferta de cabrito foi relativamente fraca nas duas áreas de mercado, Alentejo Norte e Estremoz. A procura foi fraca no Alentejo Norte e relativamente fraca em Estremoz. Estabilidade generalizada das cotações dos cabritos, de <10 kg e de >10 kg, nas duas áreas analisadas.

COTAÇÕES MÉDIAS REGIONAIS - SEMANAIS

Cabrito < 10 kg	MÉDIA DA SEMANA	VARIÇÃO PERCENTUAL		
	EUR / kg Peso Vivo	Semana Anterior	Semana Homóloga do ano anterior	Semana Homóloga do Quinquénio 2016-2020
Beira Interior	4,22	0,0	21,6	6,8
Beira Litoral	4,00	0,0	14,3	4,4
Trás-os-Montes	5,00	0,0	5,3	4,6



Ovinos e Caprinos



COTAÇÕES MÉDIAS REGIONAIS - MENSAIS

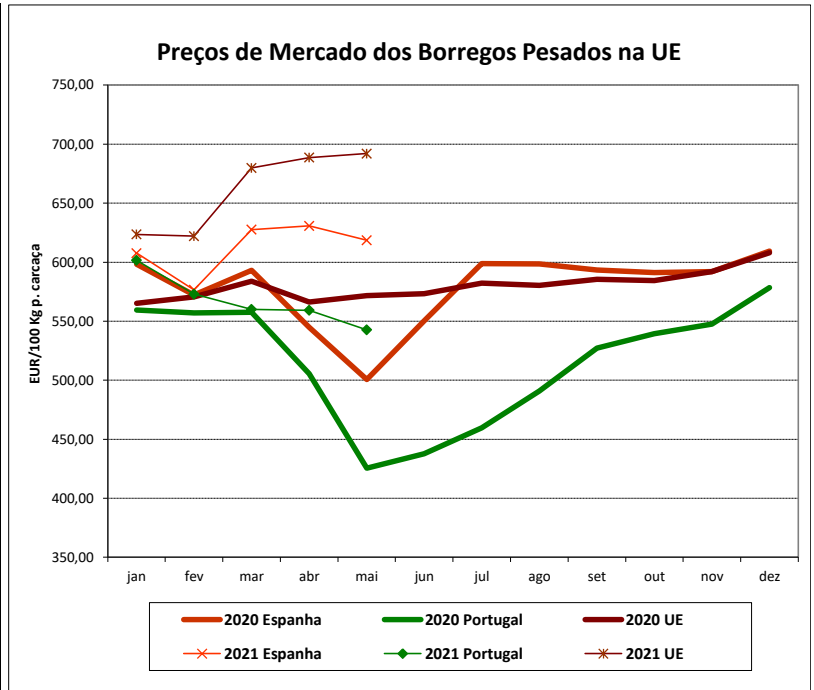
Cabrito < 10 kg	maio 2021 (EUR / kg Peso Vivo)	Variação Percentual		
		abril 2021	maio 2020	maio Quinquénio 2016-2020
Beira Interior	4,24	-5,6	29,2	10,2
Beira Litoral	3,91	-2,9	11,7	2,7
Trás-os-Montes	5,00	-2,0	5,3	8,9

Ovinos e Caprinos

PREÇOS MÉDIOS DE MERCADO NA U.E.

1. BORREGOS PESADOS

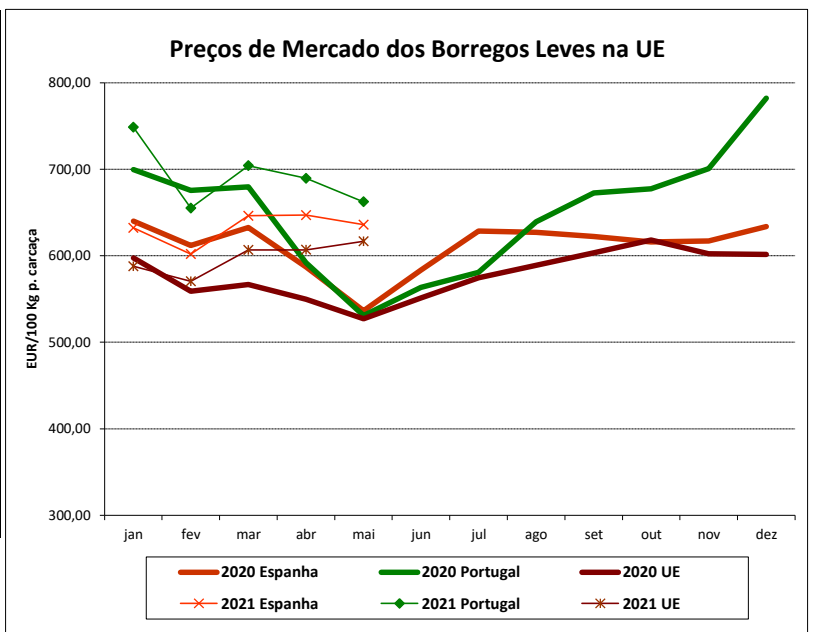
PAÍSES	EUR / 100 Kg Peso Carçaça		VAR.% Sem. Ant.
	SEMANA DE 31/05 a 06/06/2021	SEMANA DE 24/05 a 30/05/2021	
Bélgica	668,40	668,80	-0,1
Alemanha	774,08	771,20	0,4
Estónia			
Espanha	619,30	620,92	-0,3
França	726,00	731,00	-0,7
Croácia	644,72	703,71	-8,4
Irlanda			
Itália	468,00	468,00	0,0
Chipre	558,00	556,00	0,4
Letónia	549,43	561,65	-2,2
Lituânia			
Hungria	692,67	701,40	-1,2
Países Baixos	729,11	715,34	1,9
Áustria	592,00	593,00	-0,2
Polónia			
Portugal	538,00	538,00	0,0
Roménia	274,33	264,15	3,9
Eslovénia	590,96	574,47	2,9
Finlândia	433,25	433,25	0,0
Suécia	736,05	723,55	1,7
UE27	687,37	688,16	-0,1



Nota: Em março de 2019 Portugal alterou a metodologia de cálculo do preço dos borregos leves (passando a incluir todas as categorias de borregos com peso de carçaça inferior a 13 Kg) e passou a comunicar o preço dos borregos pesados.

2. BORREGOS LEVES

Bulgária	685,64	690,29	-0,7
Estónia			
Grécia	586,14	594,24	-1,4
Espanha	635,60	640,33	-0,7
Croácia	745,46	739,71	0,8
Itália	574,00	574,00	0,0
Letónia	535,35	510,98	4,8
Hungria	753,36	754,49	-0,1
Polónia			
Portugal	659,52	649,72	1,5
Roménia			
Eslovénia	581,42	553,33	5,1
Eslováquia			
UE27	611,18	615,93	-0,8



Fonte: Comissão Europeia - Regulamento de Execução (UE) 2017/1185

Ovinos e Caprinos

COMÉRCIO INTERNACIONAL - janeiro a abril

ENTRADAS		SAÍDAS		Var. %	Var. %
2021	2020	2021	2020	ENTRADAS 21/20	SAÍDAS 21/20

Cabeças

Outros Ovinos Vivos	114 803	78 100	206 701	127 219	47,0	62,5
Ovinos Rep.Raça Pura		215				
Outros Caprinos Vivos	8 517	907	16		839,0	
Caprinos Rep.Raça Pura	808	480			68,3	

tonelada

Carne Ovino Congelada	359,5	517,6	159,5	51,1	-30,5	212,5
Carne Ovino Fresca/Refrig.	1 083,1	980,6	80,7	221,1	10,5	-63,5
Outros Ovinos Vivos	3 121,5	2 158,9	7 263,9	4 264,0	44,6	70,4
Ovinos Rep.Raça Pura		4,0				
Miudezas Ovino/Cap.	1,3	14,6	180,4	25,8	-90,9	598,2
Carne Caprino Congelada	332,2	292,1	25,4	4,0	13,7	540,9
Carne Caprino Fres/Refrig.	397,4	413,0	1,9	1,1	-3,8	66,7
Outros Caprinos Vivos	95,1	12,8	0,7		1687,2	
Caprinos Rep.Raça Pura	4,7	4,9			-3,0	
TOTAL - Ovinos	4 565,5	3 675,6	7 684,5	4 561,9	24,2	68,4
TOTAL - Caprinos	829,4	722,7	27,9	5,1	14,8	448,2

1000 EUR

Carne Ovino Congelada	1 987,1	3 558,1	549,0	207,1	-44,2	165,1
Carne Ovino Fresca/Refrig.	5 781,9	5 623,5	304,4	718,0	2,8	-57,6
Outros Ovinos Vivos	8 751,8	5 800,4	28 063,0	16 256,0	50,9	72,6
Ovinos Rep.Raça Pura		10,5				
Miudezas Ovino/Cap.	1,5	22,2	209,8	20,7	-93,4	912,3
Carne Caprino Congelada	1 924,3	1 863,8	160,7	30,7	3,2	422,7
Carne Caprino Fres/Refrig.	2 390,5	2 301,3	8,8	5,4	3,9	62,4
Outros Caprinos Vivos	363,1	32,9	0,5		1003,4	
Caprinos Rep.Raça Pura	30,4	16,6			83,6	
TOTAL - Ovinos	16 522,3	15 014,7	29 126,1	17 201,8	10,0	69,3
TOTAL - Caprinos	4 708,4	4 214,6	170,1	36,2	11,7	370,0

FONTE: INE (dados preliminares)

Ovinos e Caprinos

ÍNDICE DE PREÇOS DE PRODUTOS AGRÍCOLAS NO PRODUTOR (Base 2015)

(Continente)

	abril 2021	março 2021	abril 2020	Var. % Mês ant.	Var. % Mês ano ant.
Ovinos e Caprinos	121,37	121,31	107,56	0,0	12,8

FONTE: INE

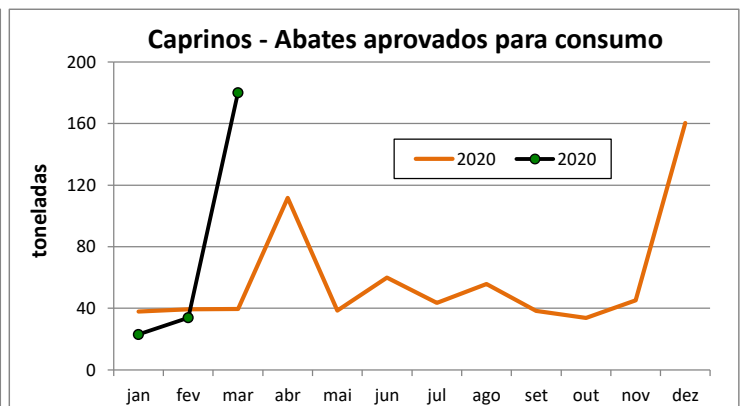
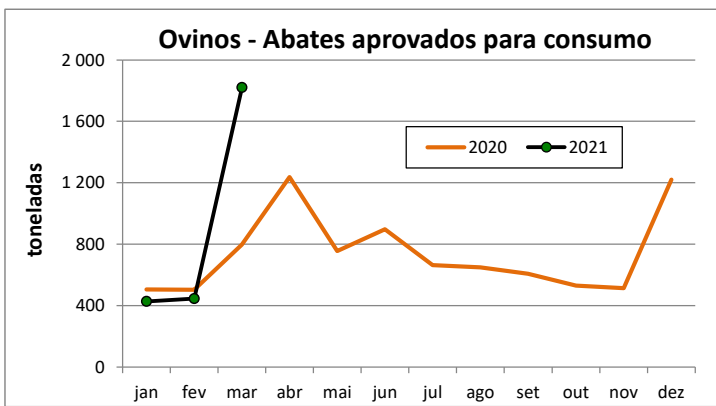
ABATES APROVADOS PARA CONSUMO - janeiro a março

(Portugal)

	Cabeças		tonelada		Var. Cabeças (%)	Var. tonel. (%)
	2021	2020	2021	2020	Acum.ano ant.	Acum.ano ant.
Borregos de <10 Kg	55 886	40 083	368,8	256,8	39,4	43,6
Borregos de >10 Kg	157 916	102 981	2 133,8	1 349,2	53,3	58,2
Adultos	9 325	9 183	191,4	197,6	1,5	-3,1
TOTAL - Ovinos	223 127	152 247	2 694	1 804	46,6	49,4

Cabritos	32 581	13 139	189,5	75,6	148,0	150,8
Adultos	2 651	2 415	47,3	41,1	9,8	15,0
TOTAL - Caprinos	35 232	15 554	236,8	116,7	126,5	102,9

FONTE: INE (dados provisórios)



Para consulta de preços de produtos agrícolas consultar o site:
www.gpp.pt/index.php/sima/sima-2018
 O SIMA no Facebook - <http://www.facebook.com/SIMA.Portugal>

O conhecimento do mercado é a chave do sucesso!

O disponibiliza informação essencial para os empresários agrícolas e outros agentes tomarem as melhores decisões

Coordenação Central

Gabinete de Planeamento, Políticas e Administração Geral
 Direção de Serviços de Estatística
 Divisão de Estatística
 SISTEMA DE INFORMAÇÃO DE MERCADOS AGRÍCOLAS
 Praça do Comércio
 1149-010 LISBOA

Tel: 213 234 600
 Fax: 213 234 603
 E-mail: sima@gpp.pt