

# Newsletter

Informação Semanal – 24-05 a 30-05-2021

 As Newsletter do SIMA podem também ser consultadas no facebook em:  
<https://www.facebook.com/SIMA.Portugal>

## Ovinos e Caprinos

### CONJUNTURA SEMANAL - OVINOS

Na semana em análise as cotações médias nacionais dos borregos analisados, de <12 kg, 22-28 kg e de >28 kg, mantiveram-se estáveis em relação à semana anterior.

Na Beira Interior a oferta de borrego foi fraca na área de mercado de Castelo Branco e média na Cova da Beira e na Guarda; a procura foi média nas três áreas de mercado referidas. A procura baixou em relação à semana anterior na Cova da Beira, o que acarretou uma redução das cotações mín. e máx. dos borregos de <12 kg (-25 cêntimos / kg).

Na Beira Litoral a oferta de borrego foi muito fraca nas duas áreas de mercado, Coimbra e Viseu; a procura foi muito fraca em Viseu e fraca em Coimbra. Em Coimbra a procura de borregos e de ovelhas de refugio aumentou um pouco e deu-se uma subida de cotações dos borregos de <12 kg (+50 cêntimos / kg) e uma descida das ovelhas de refugio (-10 EUR / Unidade).

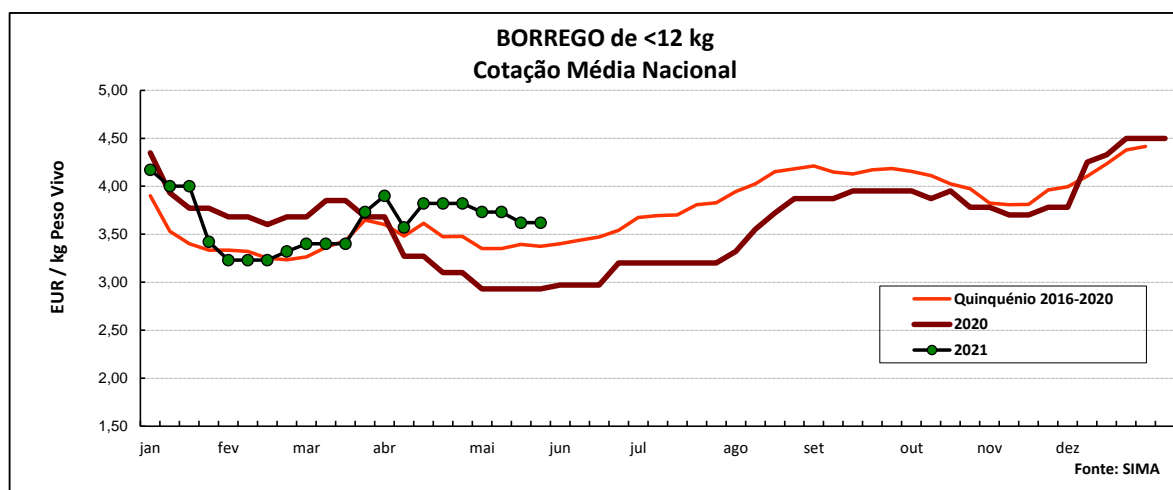
No Ribatejo e Oeste, na área de mercado do Ribatejo, a oferta e a procura de borrego foram relativamente fracas. As cotações voltaram a manter-se estáveis.

No Alentejo a oferta de borrego foi relativamente fraca nas áreas de mercado do Alentejo Litoral e Beja e média em Évora, Estremoz, Alentejo Norte e Elvas; a procura foi relativamente fraca em Évora, no Alentejo Norte e Estremoz e média nas restantes áreas. Esta semana as cotações dos borregos não apresentaram quaisquer alterações em relação à semana anterior nas seis áreas de mercado analisadas.

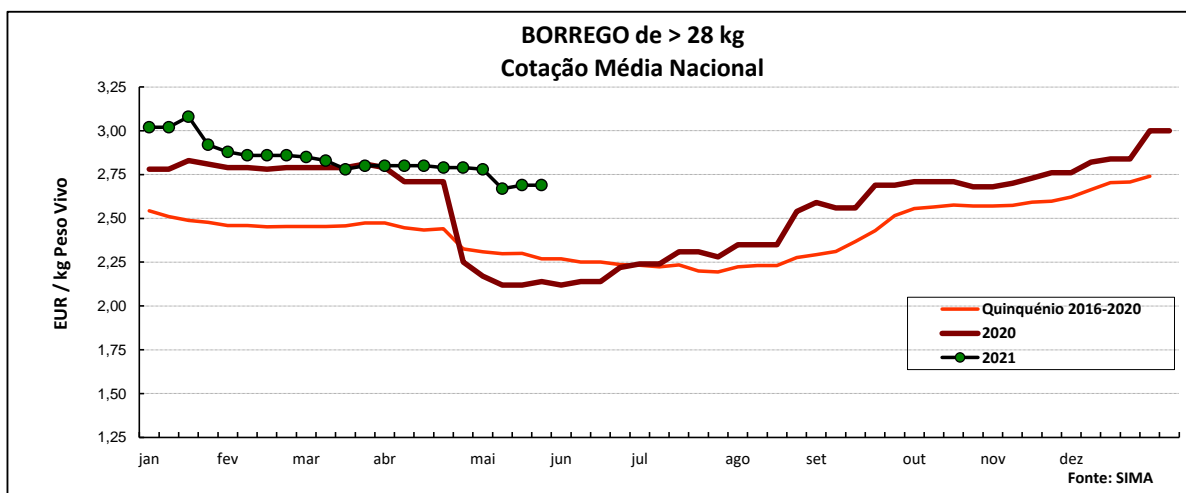
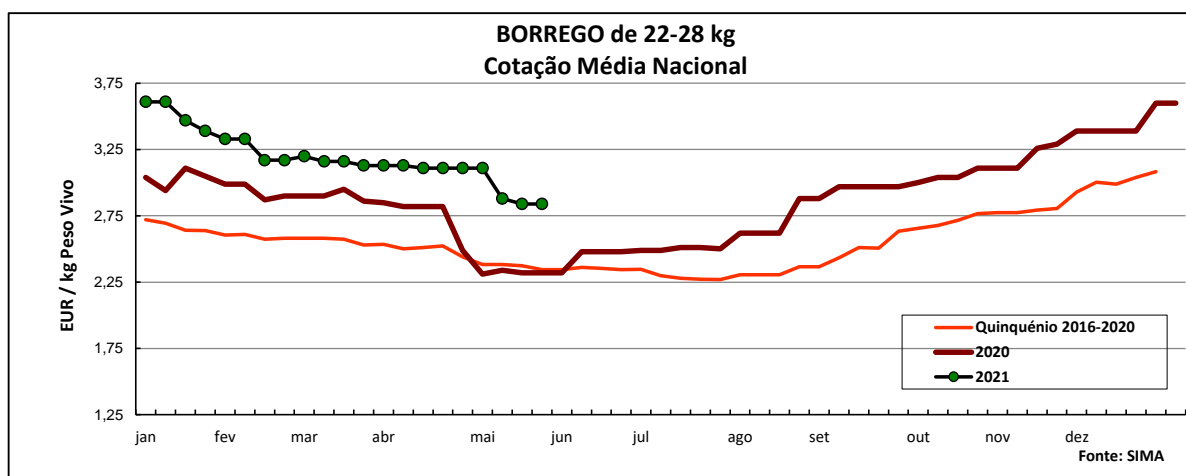
Em Trás-os-Montes a oferta de borrego foi média e a procura relativamente fraca. As cotações dos borregos de <12 e de 13-21 kg mantiveram-se estáveis nas três áreas de mercado analisadas, Alto Tâmega, Terra Fria e Terra Quente.

### COTAÇÕES MÉDIAS NACIONAIS - SEMANAIS

PRODUTO	MÉDIA DA SEMANA	VARIÇÃO PERCENTUAL		
	EUR / kg Peso Vivo	Semana Anterior	Semana Homóloga do ano anterior	Semana Homóloga do Quinquénio 2016-2020
<b>Borrego de &lt; 12 kg</b>	<b>3,62</b>	0,0	23,5	7,1
<b>Borrego de 22-28 kg</b>	<b>2,84</b>	0,0	22,4	21,4
<b>Borrego de &gt; 28 kg</b>	<b>2,69</b>	0,0	25,7	18,5



## Ovinos e Caprinos



### COTAÇÕES MÉDIAS NACIONAIS - MENSAIS

Produto	abril 2021 (EUR / kg Peso Vivo)	Variação Percentual		
		março 2021	abril 2020	abril Quinquénio 2016-2020
Borrego de < 12 kg	<b>3,79</b>	9,3	20,8	8,1
Borrego de 22-28 kg	<b>3,12</b>	-1,5	17,6	25,9
Borrego de > 28 kg	<b>2,80</b>	-0,9	11,4	16,8

## Ovinos e Caprinos

### CONJUNTURA SEMANAL - CAPRINOS

Na semana em análise a cotação média dos cabritos de <10 kg apresentou um acréscimo em relação à semana anterior na região da Beira Litoral (+12 cêntimos / kg); estabilidade destes animais na Beira Interior e em Trás-os-Montes.

Na Beira Interior a oferta de cabrito foi relativamente fraca nas áreas de mercado da Cova da Beira e da Sertã e média na Guarda; a procura foi média nas três áreas referidas. As cotações dos cabritos de <10 kg mantiveram-se estáveis em relação à semana anterior, o mesmo acontecendo aos cabritos de >10 kg na Guarda.

Na Beira Litoral a oferta e a procura de cabrito foram muito fracas nas duas áreas de mercado analisadas, Coimbra e Viseu. Subida da cotação dos cabritos de <10 kg em Coimbra (+25 cêntimos / kg); pelo contrário, deu-se uma redução das ovelhas de refugio (-10 EUR / Unidade), uma vez que a oferta é superior à procura, sendo esta última fraca.

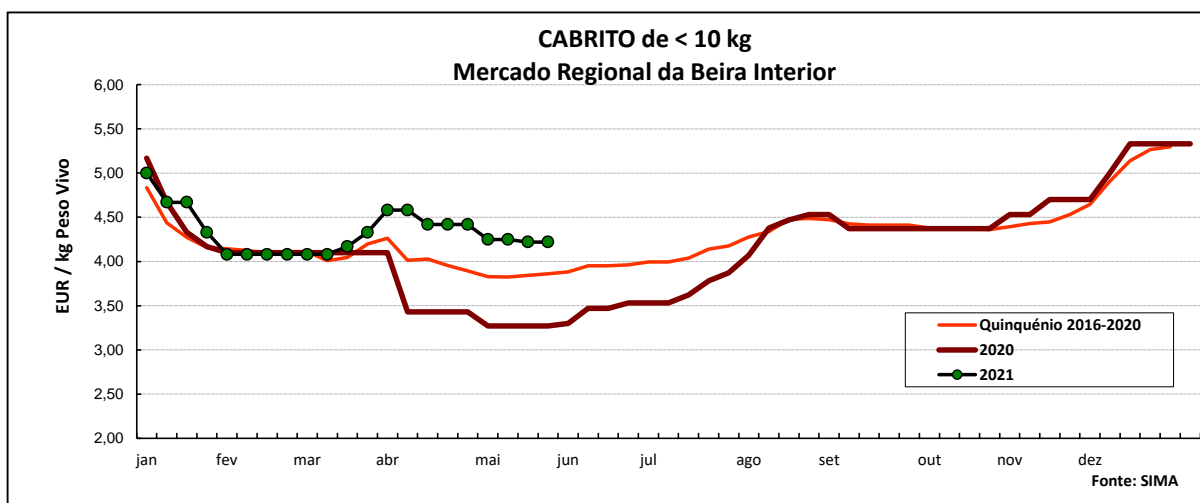
Em Trás-os-Montes a oferta de cabrito foi média e a procura relativamente fraca. Estabilidade de cotações dos cabritos de <10 kg nas três áreas de mercado analisadas, Alto Tâmega, Terra Fria e Terra Quente.

No Ribatejo e Oeste, na área de mercado do Ribatejo, a oferta de cabrito foi relativamente fraca e a procura muito fraca. Estabilidade de cotações dos cabritos.

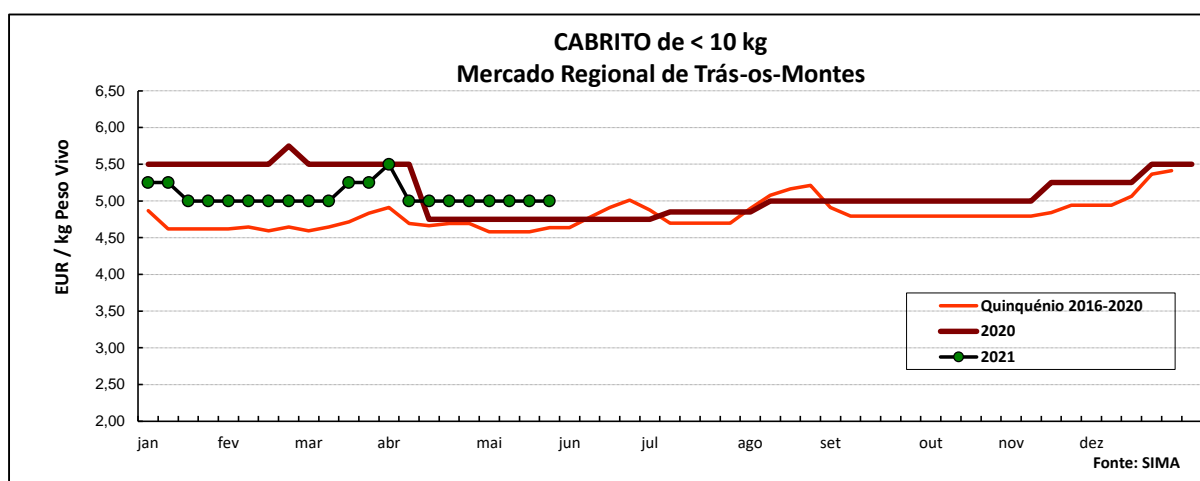
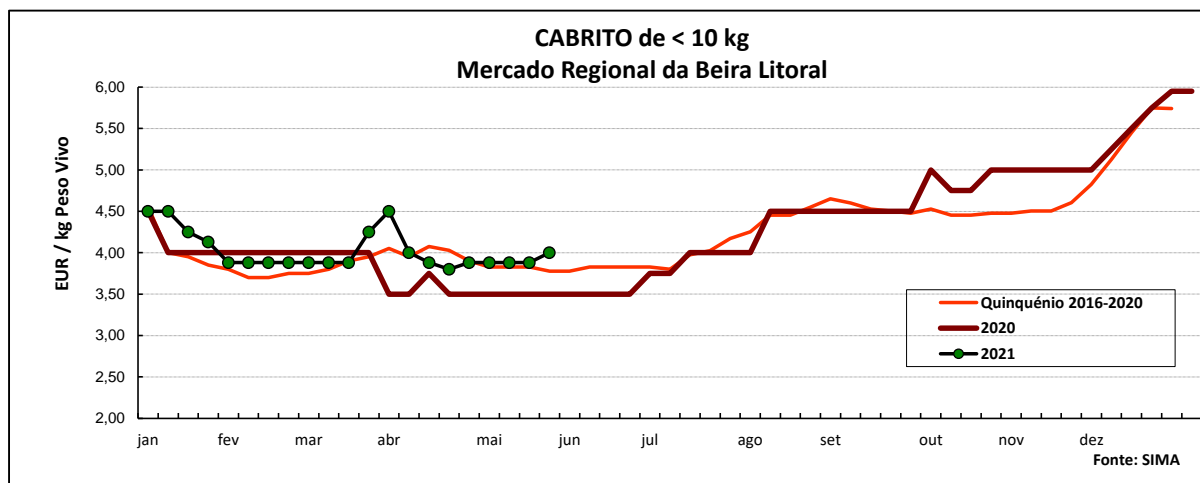
No Alentejo a oferta de cabrito foi relativamente fraca nas duas áreas de mercado, Alentejo Norte e Estremoz. A procura foi fraca no Alentejo Norte e relativamente fraca em Estremoz. Estabilidade generalizada das cotações dos cabritos, de <10 kg e de >10 kg, nas duas áreas analisadas.

### COTAÇÕES MÉDIAS REGIONAIS - SEMANAIS

Cabrito < 10 kg	MÉDIA DA SEMANA	VARIÇÃO PERCENTUAL		
	EUR / kg Peso Vivo	Semana Anterior	Semana Homóloga do ano anterior	Semana Homóloga do Quinquénio 2016-2020
<b>Beira Interior</b>	<b>4,22</b>	0,0	29,1	9,3
<b>Beira Litoral</b>	<b>4,00</b>	3,1	14,3	5,8
<b>Trás-os-Montes</b>	<b>5,00</b>	0,0	5,3	7,8



## Ovinos e Caprinos



### COTAÇÕES MÉDIAS REGIONAIS - MENSAIS

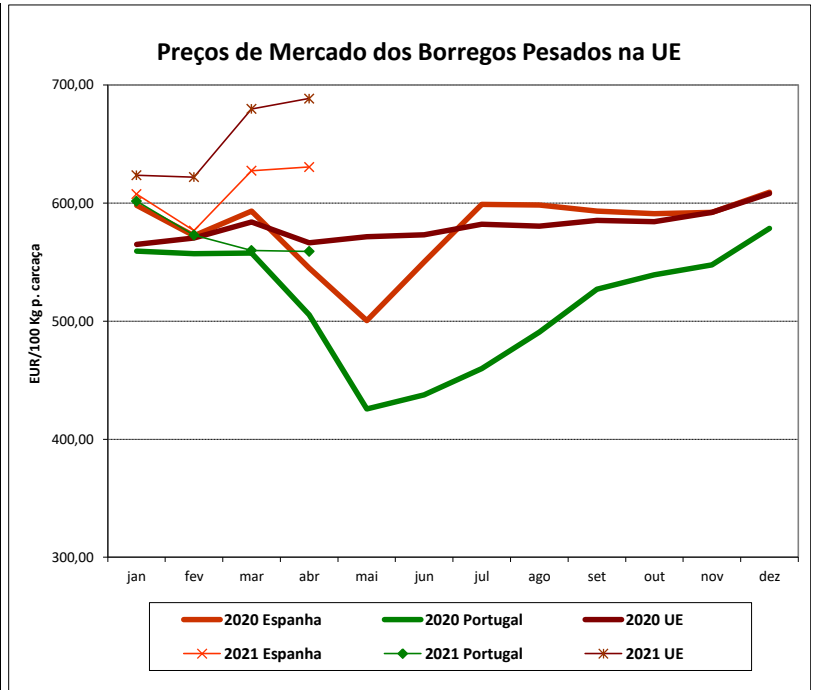
Cabrito < 10 kg	abril 2021 (EUR / kg Peso Vivo)	Variação Percentual		
		março 2021	abril 2020	abril Quinquénio 2016-2020
Beira Interior	<b>4,48</b>	7,7	32,0	13,1
Beira Litoral	<b>4,03</b>	1,4	13,5	1,0
Trás-os-Montes	<b>5,10</b>	-0,5	4,1	9,0

## Ovinos e Caprinos

### PREÇOS MÉDIOS DE MERCADO NA U.E.

#### 1. BORREGOS PESADOS

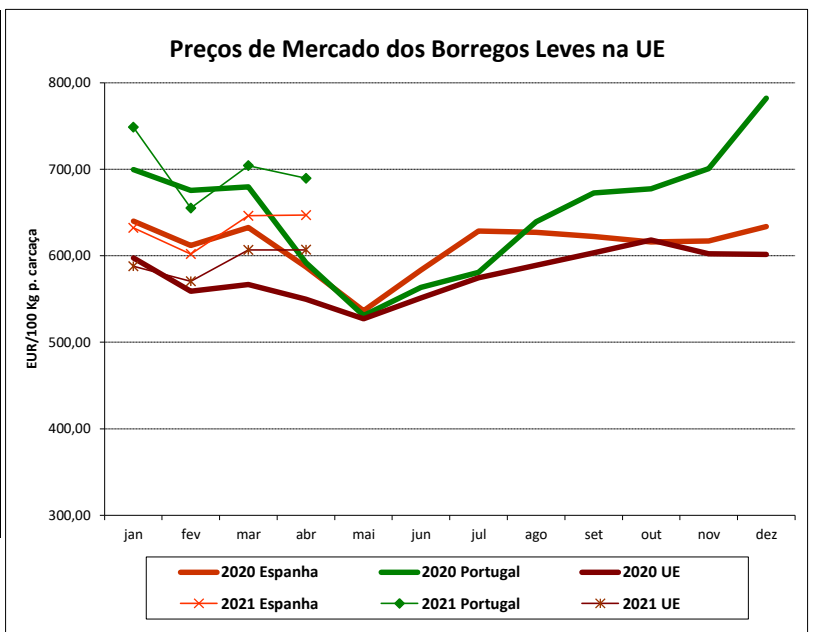
PAÍSES	EUR / 100 Kg Peso Carçaça		VAR.% Sem. Ant.
	SEMANA DE 17/05 a 23/05/2021	SEMANA DE 10/05 a 16/05/2021	
Bélgica	677,60	664,50	2,0
Alemanha	770,31	791,92	-2,7
Estónia			
Espanha	616,03	616,52	-0,1
França	738,00	747,00	-1,2
Croácia	608,12	608,55	-0,1
Irlanda	766,81	758,02	1,2
Itália	471,00	480,00	-1,9
Chipre	560,00	560,00	0,0
Letónia	554,71	562,51	-1,4
Lituânia	377,17		
Hungria	701,40	714,47	-1,8
Países Baixos	717,08	723,11	-0,8
Áustria	608,00	590,00	3,1
Polónia	598,38		
Portugal	538,00	534,40	0,7
Roménia	263,86	282,16	-6,5
Eslovénia	580,40	588,10	-1,3
Finlândia	433,25	407,74	6,3
Suécia	726,45	722,48	0,6
UE27	691,28	694,21	-0,4



**Nota:** Em março de 2019 Portugal alterou a metodologia de cálculo do preço dos borregos leves (passando a incluir todas as categorias de borregos com peso de carçaça inferior a 13 Kg) e passou a comunicar o preço dos borregos pesados.

#### 2. BORREGOS LEVES

Bulgária	698,29	701,94	-0,5
Estónia			
Grécia			
Espanha			
Croácia	716,30	687,36	4,2
Itália	575,00	579,00	-0,7
Letónia	506,50	502,90	0,7
Hungria		762,55	
Polónia			
Portugal	649,72	660,82	-1,7
Roménia		426,29	
Eslovénia	535,81	530,27	1,0
Eslováquia		517,98	
UE27	614,03	614,81	-0,1



Fonte: Comissão Europeia - Regulamento de Execução (UE) 2017/1185

## Ovinos e Caprinos

### COMÉRCIO INTERNACIONAL - janeiro a março

ENTRADAS		SAÍDAS		Var. %	Var. %
2021	2020	2021	2020	ENTRADAS 21/20	SAÍDAS 21/20

#### Cabeças

Outros Ovinos Vivos	106 490	57 867	142 991	100 477	84,0	42,3
Ovinos Rep.Raça Pura		215				
Outros Caprinos Vivos	6 626	151	16		4288,1	
Caprinos Rep.Raça Pura	42	365			-88,5	

#### tonelada

Carne Ovino Congelada	223,5	409,6	112,6	28,9	-45,4	290,1
Carne Ovino Fresca/Refrig.	753,5	744,7	28,3	103,3	1,2	-72,6
Outros Ovinos Vivos	2 884,2	1 662,1	5 113,0	3 311,1	73,5	54,4
Ovinos Rep.Raça Pura		4,0				
Miudezas Ovino/Cap.	1,3	11,1	100,7	6,7	-88,0	1409,4
Carne Caprino Congelada	260,6	254,8	22,6	3,3	2,3	590,6
Carne Caprino Fres/Refrig.	314,8	258,6	1,7	1,1	21,7	53,0
Outros Caprinos Vivos	72,4	1,4	0,7		1646,7	
Caprinos Rep.Raça Pura	0,2	4,3			-94,8	
<b>TOTAL - Ovinos</b>	<b>3 862,5</b>	<b>2 831,5</b>	<b>5 354,7</b>	<b>3 449,9</b>	<b>36,4</b>	<b>55,2</b>
<b>TOTAL - Caprinos</b>	<b>648,0</b>	<b>519,1</b>	<b>24,9</b>	<b>4,4</b>	<b>24,8</b>	<b>468,9</b>

#### 1000 EUR

Carne Ovino Congelada	1 261,5	2 890,2	439,5	62,3	-56,4	605,6
Carne Ovino Fresca/Refrig.	4 235,9	4 172,4	117,0	337,2	1,5	-65,3
Outros Ovinos Vivos	8 294,7	4 480,3	19 469,0	12 876,2	85,1	51,2
Ovinos Rep.Raça Pura		10,5				
Miudezas Ovino/Cap.	1,5	12,1	124,5	3,2	-88,0	3808,6
Carne Caprino Congelada	1 600,6	1 631,2	141,4	25,5	-1,9	454,8
Carne Caprino Fres/Refrig.	1 847,7	1 367,6	8,0	5,3	35,1	52,6
Outros Caprinos Vivos	288,1	6,4	0,5		4407,9	
Caprinos Rep.Raça Pura	1,3	12,5			-89,6	
<b>TOTAL - Ovinos</b>	<b>13 793,6</b>	<b>11 565,6</b>	<b>20 149,9</b>	<b>13 278,9</b>	<b>19,3</b>	<b>51,7</b>
<b>TOTAL - Caprinos</b>	<b>3 737,6</b>	<b>3 017,7</b>	<b>150,0</b>	<b>30,7</b>	<b>23,9</b>	<b>387,8</b>

FONTE: INE (dados preliminares)

## Ovinos e Caprinos

### ÍNDICE DE PREÇOS DE PRODUTOS AGRÍCOLAS NO PRODUTOR (Base 2015)

(Continente)

	abril 2021	março 2021	abril 2020	Var. % Mês ant.	Var. % Mês ano ant.
<b>Ovinos e Caprinos</b>	121,37	121,31	107,56	0,0	12,8

FONTE: INE

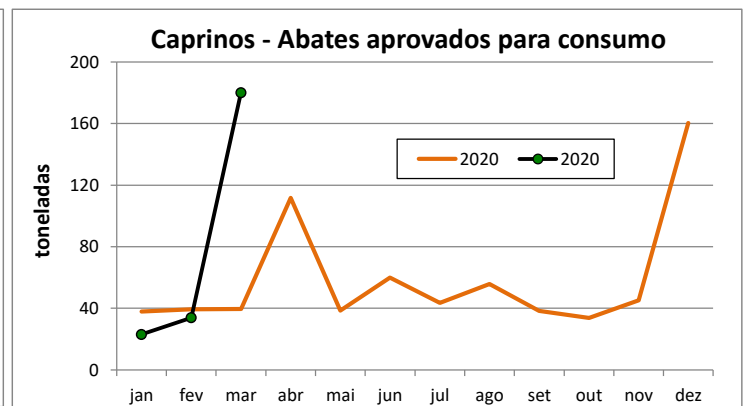
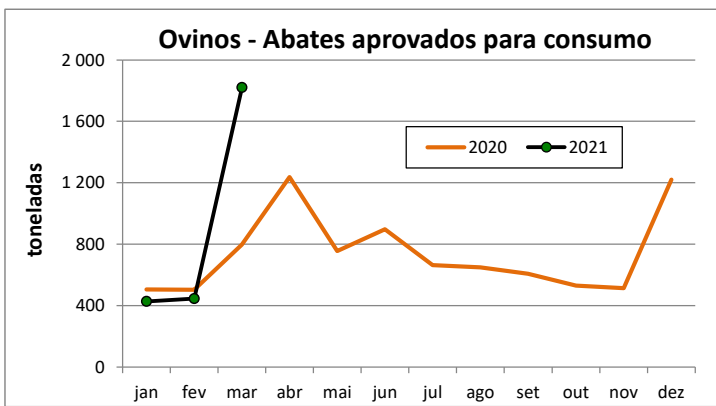
### ABATES APROVADOS PARA CONSUMO - janeiro a março

(Portugal)

	Cabeças		tonelada		Var. Cabeças (%)	Var. tonel. (%)
	2021	2020	2021	2020	Acum.ano ant.	Acum.ano ant.
<b>Borregos de &lt;10 Kg</b>	55 886	40 083	368,8	256,8	39,4	43,6
<b>Borregos de &gt;10 Kg</b>	157 916	102 981	2 133,8	1 349,2	53,3	58,2
<b>Adultos</b>	9 325	9 183	191,4	197,6	1,5	-3,1
<b>TOTAL - Ovinos</b>	223 127	152 247	2 694	1 804	46,6	49,4

<b>Cabritos</b>	32 581	13 139	189,5	75,6	148,0	150,8
<b>Adultos</b>	2 651	2 415	47,3	41,1	9,8	15,0
<b>TOTAL - Caprinos</b>	35 232	15 554	236,8	116,7	126,5	102,9

FONTE: INE (dados provisórios)



Para consulta de preços de produtos agrícolas consultar o site:  
[www.gpp.pt/index.php/sima/sima-2018](http://www.gpp.pt/index.php/sima/sima-2018)  
 O SIMA no Facebook - <http://www.facebook.com/SIMA.Portugal>

O conhecimento do mercado é a chave do sucesso!

O disponibiliza informação essencial para os empresários agrícolas e outros agentes tomarem as melhores decisões

#### Coordenação Central

Gabinete de Planeamento, Políticas e Administração Geral  
 Direção de Serviços de Estatística  
 Divisão de Estatística  
 SISTEMA DE INFORMAÇÃO DE MERCADOS AGRÍCOLAS  
 Praça do Comércio  
 1149-010 LISBOA

Tel: 213 234 600  
 Fax: 213 234 603  
 E-mail: [sima@gpp.pt](mailto:sima@gpp.pt)