

Newsletter

Informação Semanal – 21-06 a 27-06-2021

As Newsletter do SIMA podem também ser consultadas no facebook em:
<https://www.facebook.com/SIMA.Portugal>

Coelhos

CONJUNTURA SEMANAL - COELHOS

Na semana em análise as cotações médias nacionais do coelho, vivo (de 2,2 a 2,5 kg) e abatido (de 1,1 a 1,3 kg), voltaram a manter-se estáveis em relação à semana anterior.

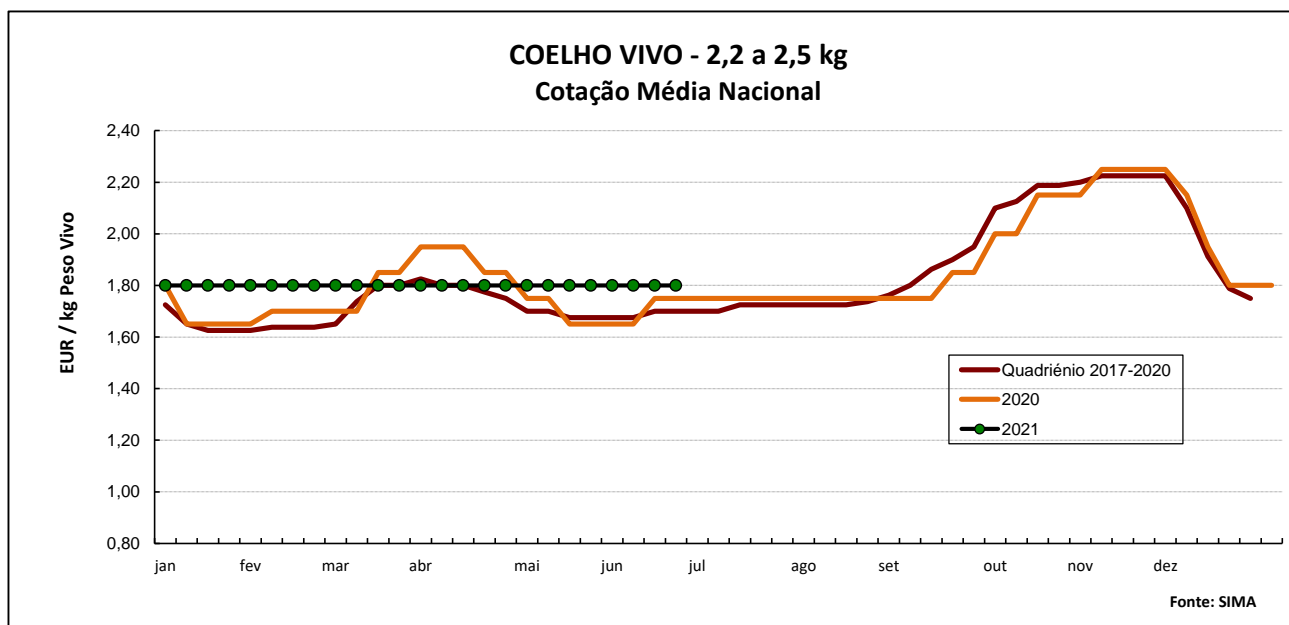
A oferta e a procura de coelho foram médias e equilibradas. A oferta de coelho é suficiente, satisfazendo a normal procura, que continua a registar uma ligeira melhoria.

Manutenção de cotações do coelho vivo de acordo com a Bolsa de Madrid/Loncun. Estabilidade generalizada das cotações do coelho abatido.

COTAÇÕES MÉDIAS NACIONAIS - SEMANAIS

| PRODUTO | Unidade de Comercialização | MÉDIA DA SEMANA | Variação Percentual | | |
|-------------------------------|----------------------------|-----------------|---------------------|---------------------------------|---|
| | | | Semana anterior | Semana homóloga do ano anterior | Semana homóloga do Quadriénio 2017-2020 |
| Coelho vivo - 2,2 a 2,5 kg | EUR / kg Peso vivo | 1,80 | 0,0 | 2,9 | 5,9 |
| Coelho abatido - 1,1 a 1,3 kg | EUR / kg Peso carcaça | 4,10 | 0,0 | 0,0 | 7,9 |

NOTA: Como a recolha de cotações e acompanhamento do mercado dos coelhos se iniciou em janeiro de 2017, apenas é possível a comparação com a semana homóloga do quadriénio 2017-2020.



Coelhos

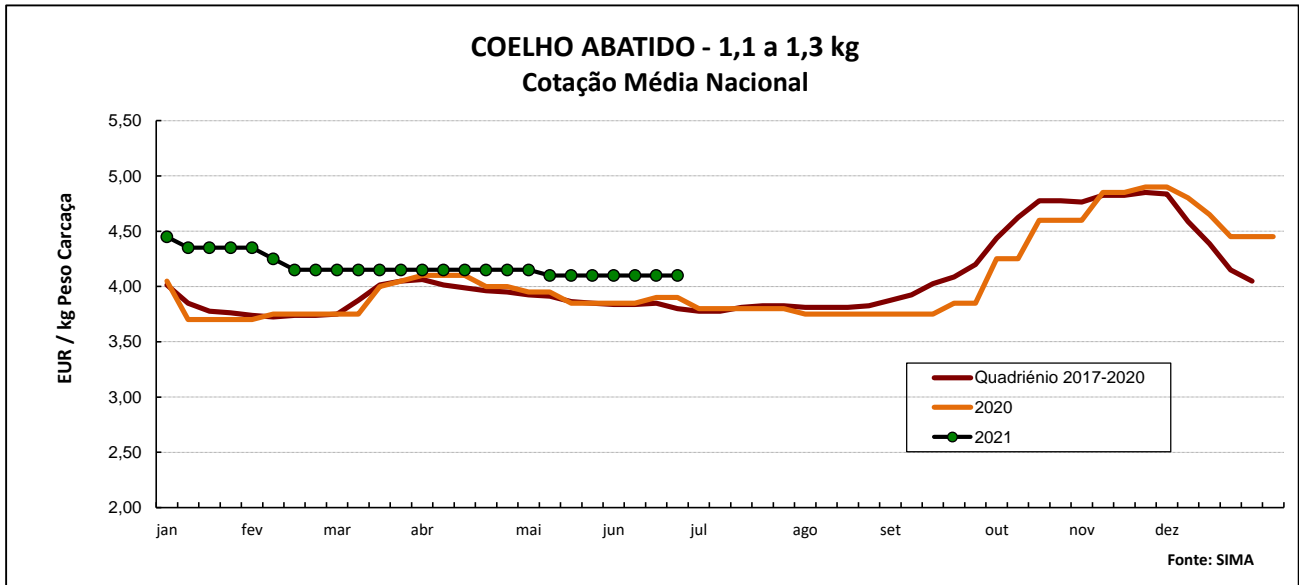
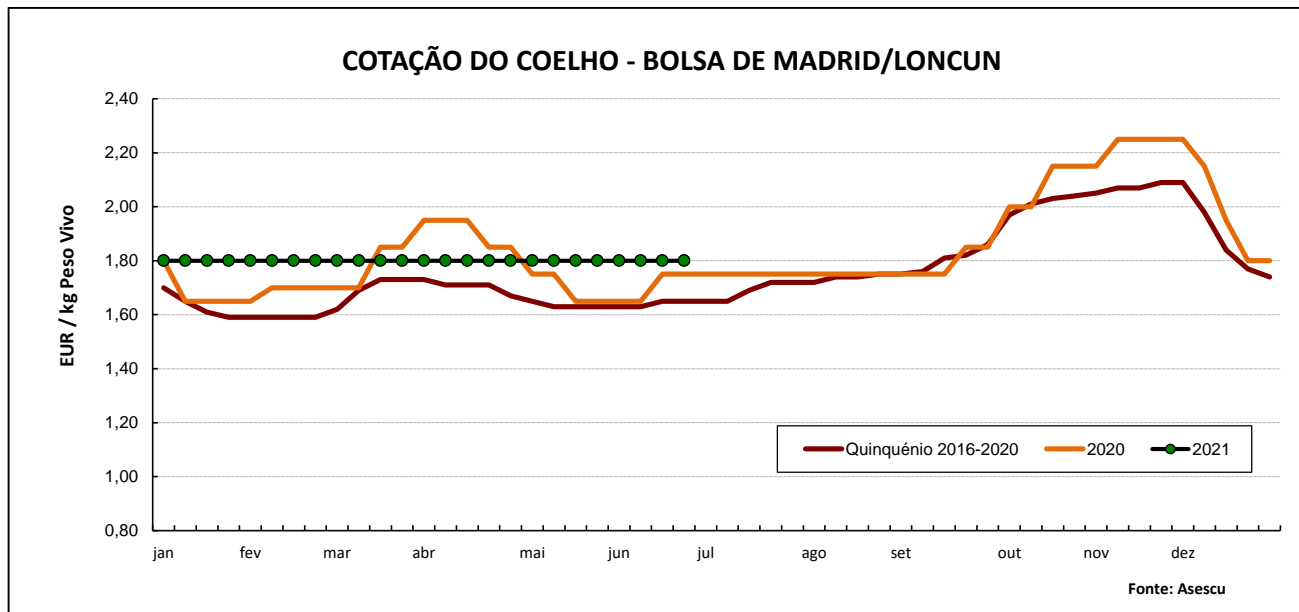


GRÁFICO - EVOLUÇÃO DA COTAÇÃO DO COELHO VIVO NA BOLSA DE MADRID/LONCUN



COTAÇÕES MÉDIAS NACIONAIS - MENSAIS

| PRODUTO | Unidade de Comercialização | maio 2021 | Variação Percentual | | |
|--------------------------------------|----------------------------|-------------|---------------------|-----------|---------------------------|
| | | | abril 2021 | maio 2020 | maio Quatriénio 2017-2020 |
| Coelho vivo - 2,2 a 2,5 kg | EUR / kg Peso vivo | 1,80 | 0,0 | 7,5 | 6,7 |
| Coelho abatido - 1,1 a 1,3 kg | EUR / kg Peso carcaça | 4,11 | -0,9 | 6,1 | 5,9 |

Coelhos

Cotações em Mercados / Bolsas de outros países da União Europeia

1. ESPANHA

1.1. MADRID / LONCUN - BOLSA

| | | sem 24/2021 | sem 25/2021 |
|-----------------------------|-----------------|-------------|-------------|
| Coelho jovem 1,75 - 2,20 kg | EUR / kg P.Vivo | 1,800 | 1,800 |

| Var. Sem Ant. (cêntimos/kg) | Variação (%) Sem. Ant. |
|--------------------------------|---------------------------|
| 0,0 | 0,0 |

1.2. MONCUN (BOLSAS DE BELLPUIG E MERCOLÉRIDA)

| | | sem 24/2021 | sem 25/2021 |
|-----------------------------|-----------------|-------------|-------------|
| Coelho de 1,900 - 2,125 kg | EUR / kg P.Vivo | 1,900 | 1,900 |
| Coelho com mais de 2,125 kg | EUR / kg P.Vivo | 1,840 | 1,840 |

| Var. Sem Ant. (cêntimos/kg) | Variação (%) Sem. Ant. |
|--------------------------------|---------------------------|
| 0,0 | 0,0 |
| 0,0 | 0,0 |

s.c. - sem cotação

1.3. PREÇO MÉDIO NACIONAL DE ESPANHA

| | | sem 23/2021 | sem 24/2021 |
|--------------------------------|-----------------|-------------|-------------|
| Coelho jovem de 1,80 - 2,20 kg | EUR / kg P.Vivo | 1,8615 | 1,8547 |

| Variação Sem Ant. (cêntimos/kg) | Variação (%) Sem. Ant. |
|---------------------------------------|---------------------------|
| -0,7 | -0,4 |

2. FRANÇA

2.1. COTAÇÃO NACIONAL - PRODUÇÃO

| | | 04/06/2021 | 11/06/2021 |
|-------------|-----------------|------------|------------|
| Coelho Vivo | EUR / kg P.Vivo | 1,830 | 1,720 |

| Var. Sem Ant. (cêntimos/kg) | Variação (%) Sem. Ant. |
|--------------------------------|---------------------------|
| -11,0 | -6,0 |

2.2. RUNGIS

| | | 18/06/2021 | 25/06/2021 |
|-------------------|--------------------|------------|------------|
| Coelho "Standard" | EUR / kg P.Carçaça | 4,50 | 4,40 |
| Coelho "Trie" | EUR / kg P.Carçaça | 5,70 | 5,60 |

| Var. Sem Ant. (cêntimos/kg) | Variação (%) Sem. Ant. |
|--------------------------------|---------------------------|
| -10,0 | -2,2 |
| -10,0 | -1,8 |

3. ITÁLIA - CUNCoelhos

| | | 18/06/2021 | | 25/06/2021 | | Variação Sem Ant. (cêntimos/kg) | Variação (%) Sem. Ant. |
|--------------------|-----------------|-------------|-------------|-------------|-------------|---------------------------------------|---------------------------|
| | | Cot. Mínima | Cot. Máxima | Cot. Mínima | Cot. Máxima | | |
| Coelho até 2,5 kg | EUR / kg P.Vivo | 1,550 | 1,610 | 1,550 | 1,610 | 0,0 | 0,0 |
| Coelho com >2,5 kg | EUR / kg P.Vivo | 1,610 | 1,670 | 1,610 | 1,670 | 0,0 | 0,0 |

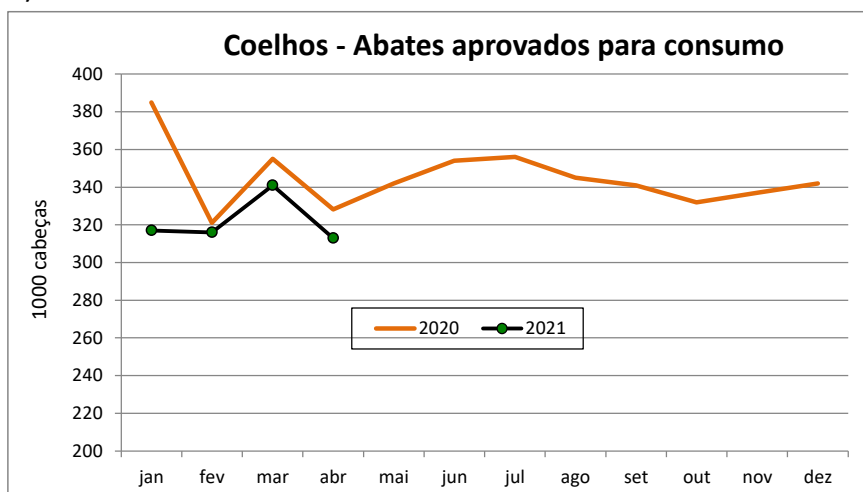
Coelhos

ABATES APROVADOS PARA CONSUMO - janeiro a abril

(Portugal)

| | 1000 Cabeças | | tonelada | | Var. Cabeças (%) Acum.ano ant. | Var. tonel. (%) Acum.ano ant. |
|----------------|--------------|-------|----------|-------|-----------------------------------|----------------------------------|
| | 2021 | 2020 | 2021 | 2020 | | |
| Coelhos | 1 287 | 1 389 | 1 575 | 1 692 | -7,4 | -6,9 |

FONTE: INE (dados provisórios)



COMÉRCIO INTERNACIONAL DE COELHOS - janeiro a abril

| | ENTRADAS | | SAÍDAS | | Var. % ENTRADAS 21/20 | Var. % SAÍDAS 21/20 |
|--|----------|------|--------|------|--------------------------|------------------------|
| | 2021 | 2020 | 2021 | 2020 | | |

Cabeças

| | | | | | | |
|---------------------------|---------|---------|---------|---------|-------|------|
| Coelhos Domésticos | 108 525 | 126 637 | 651 795 | 339 847 | -14,3 | 91,8 |
|---------------------------|---------|---------|---------|---------|-------|------|

tonelada

| | | | | | | |
|------------------------------------|-------|-------|---------|-------|-------|-------|
| Carne e Miudezas de Coelhos | 564,6 | 760,2 | 54,6 | 147,7 | -25,7 | -63,1 |
| Carne e Miudezas de Lebres | 44,5 | 6,2 | 0,6 | 0,3 | 620,0 | 90,3 |
| Coelhos Domésticos | 236,9 | 244,7 | 834,9 | 405,8 | -3,2 | 105,7 |
| Lebres | 0,04 | | 315,6 | | | |
| TOTAL - Carne/Miud | 609,1 | 766,4 | 55,2 | 148,1 | -20,5 | -62,7 |
| TOTAL - Animais vivos | 236,9 | 244,7 | 1 150,5 | 405,8 | -3,2 | 183,5 |

1000 EUR

| | | | | | | |
|------------------------------------|-------|-------|-------|-------|-------|-------|
| Carne e Miudezas de Coelhos | 2 117 | 2 729 | 175 | 672 | -22,4 | -74,0 |
| Carne e Miudezas de Lebres | 221 | 33 | 3 | 1 | 577,2 | 99,4 |
| Coelhos Domésticos | 481 | 478 | 1 424 | 769 | 0,5 | 85,2 |
| Lebres | 0,6 | | 517 | | | |
| TOTAL | 2 819 | 3 240 | 2 119 | 1 443 | -13,0 | 46,9 |

FONTE: INE (dados preliminares)

Para consulta de preços de produtos agrícolas consultar o site:

www.gpp.pt/index.php/sima/sima-2018O SIMA no Facebook - <http://www.facebook.com/SIMA.Portugal>

Coordenação Central

Gabinete de Planeamento, Políticas e Administração Geral

Direção de Serviços de Estatística

Divisão de Estatística

SISTEMA DE INFORMAÇÃO DE MERCADOS AGRÍCOLAS

Praça do Comércio


1149-010 LISBOA

Tel: 213 234 600

Fax: 213 234 603

E-mail: sima@gpp.pt

O conhecimento do mercado é a chave do sucesso!

O  disponibiliza informação essencial para os empresários agrícolas e outros agentes tomarem as melhores decisões