

# Newsletter

Informação Semanal – 31-05 a 06-06-2021

As Newsletter do SIMA podem também ser consultadas no facebook em:  
<https://www.facebook.com/SIMA.Portugal>

## Coelhos

### CONJUNTURA SEMANAL - COELHOS

Na semana em análise as cotações médias nacionais do coelho, vivo (de 2,2 a 2,5 kg) e abatido (de 1,1 a 1,3 kg), voltaram a manter-se estáveis em relação à semana anterior.

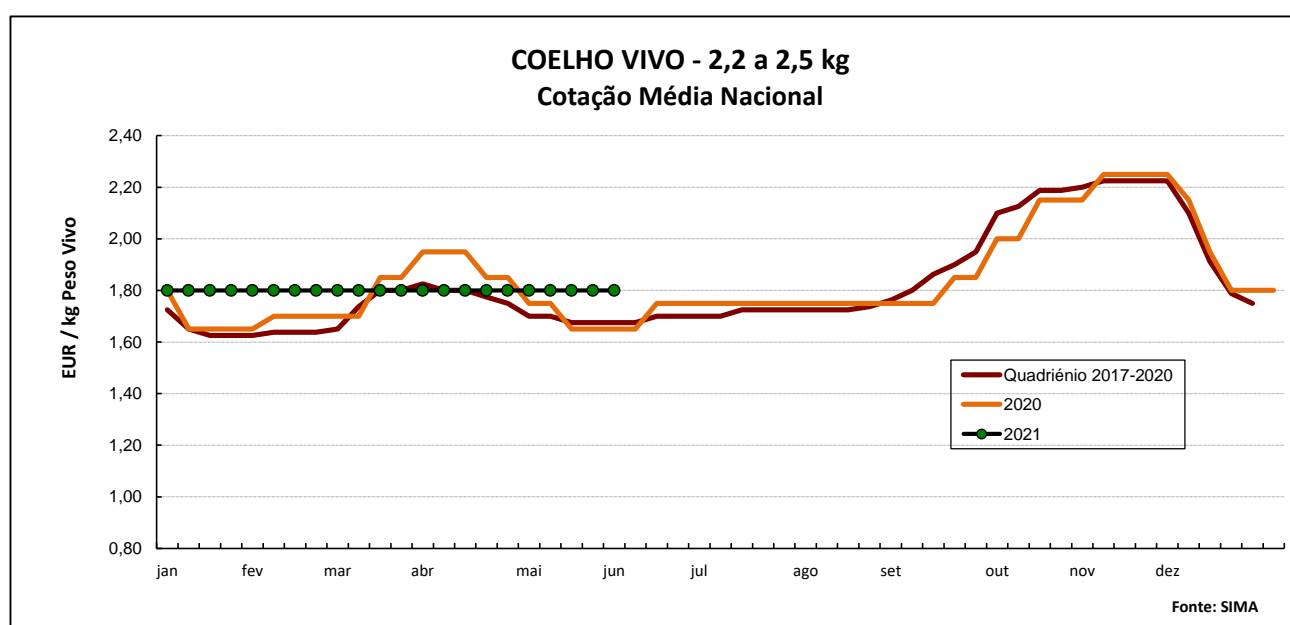
A oferta e a procura de coelho foram médias. A procura aumentou um pouco em relação à semana passada, o que é habitual na primeira semana do mês. A relação oferta procura encontra-se equilibrada.

Manutenção de cotações do coelho vivo de acordo com a Bolsa de Madrid/Loncun. Estabilidade generalizada das cotações do coelho abatido.

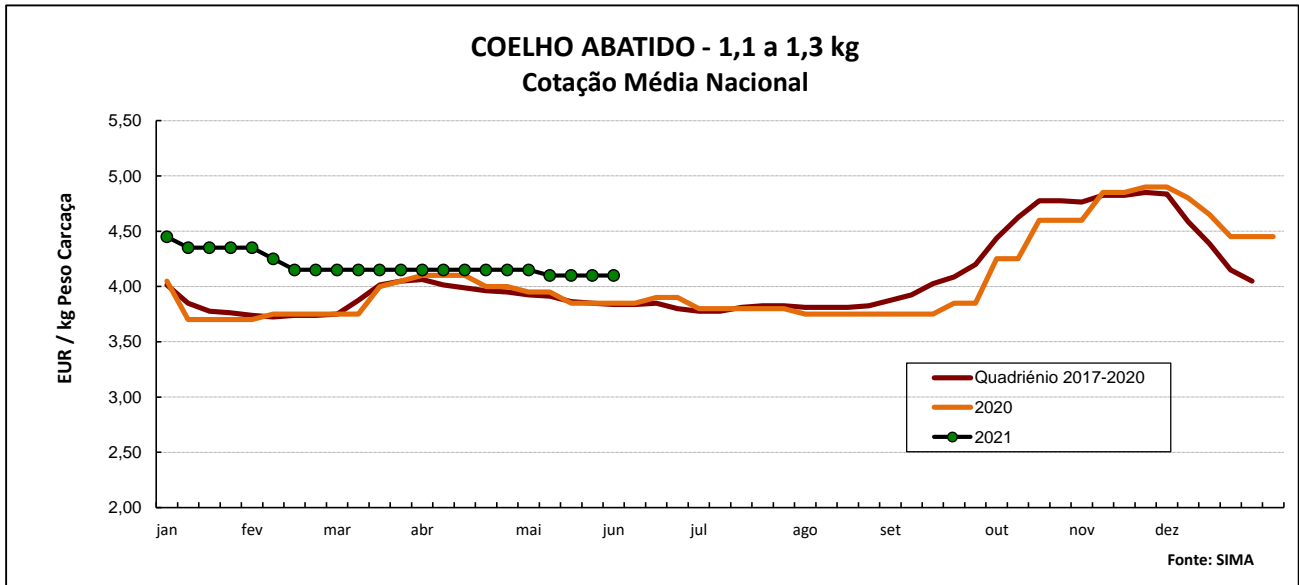
### COTAÇÕES MÉDIAS NACIONAIS - SEMANAIS

PRODUTO	Unidade de Comercialização	MÉDIA DA SEMANA	Variação Percentual		
			Semana anterior	Semana homóloga do ano anterior	Semana homóloga do Quadriénio 2017-2020
Coelho vivo - 2,2 a 2,5 kg	EUR / kg Peso vivo	1,80	0,0	9,1	7,1
Coelho abatido - 1,1 a 1,3 kg	EUR / kg Peso carcaça	4,10	0,0	0,0	6,8

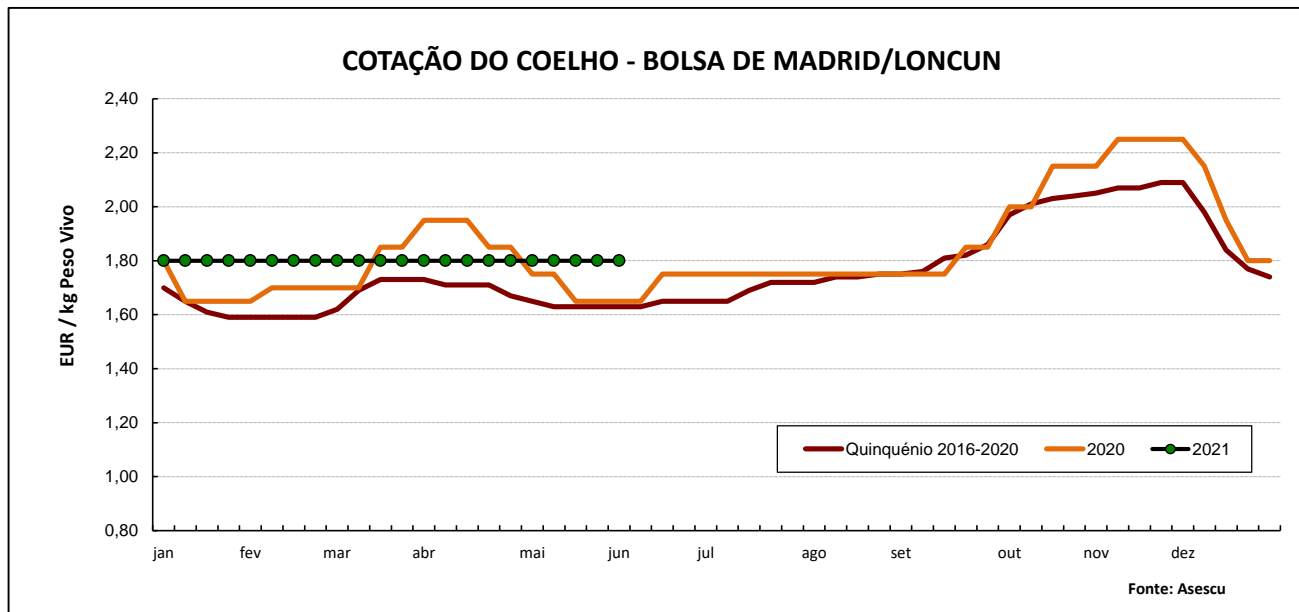
NOTA: Como a recolha de cotações e acompanhamento do mercado dos coelhos se iniciou em janeiro de 2017, apenas é possível a comparação com a semana homóloga do quadriénio 2017-2020.



## Coelhos



### GRÁFICO - EVOLUÇÃO DA COTAÇÃO DO COELHO VIVO NA BOLSA DE MADRID/LONCUN



### COTAÇÕES MÉDIAS NACIONAIS - MENSAIS

PRODUTO	Unidade de Comercialização	maio 2021	Variação Percentual		
			abril 2021	maio 2020	maio Quatriénio 2017-2020
<b>Coelho vivo - 2,2 a 2,5 kg</b>	EUR / kg Peso vivo	<b>1,80</b>	0,0	7,5	6,7
<b>Coelho abatido - 1,1 a 1,3 kg</b>	EUR / kg Peso carcaça	<b>4,11</b>	-0,9	6,1	5,9

## Coelhos

### Cotações em Mercados / Bolsas de outros países da União Europeia

#### 1. ESPANHA

##### 1.1. MADRID / LONCUN - BOLSA

		sem 21/2021	sem 22/2021
Coelho jovem 1,75 - 2,20 kg	EUR / kg P.Vivo	1,800	1,800

Var. Sem Ant. (cêntimos/kg)	Variação (%) Sem. Ant.
0,0	0,0

##### 1.2. MONCUN (BOLSAS DE BELLPUIG E MERCOLÉRIDA)

		sem 21/2021	sem 22/2021
Coelho de 1,900 - 2,125 kg	EUR / kg P.Vivo	1,900	1,900
Coelho com mais de 2,125 kg	EUR / kg P.Vivo	1,870	1,870

Var. Sem Ant. (cêntimos/kg)	Variação (%) Sem. Ant.
0,0	0,0
0,0	0,0

s.c. - sem cotação

##### 1.3. PREÇO MÉDIO NACIONAL DE ESPANHA

		sem 20/2021	sem 21/2021
Coelho jovem de 1,80 - 2,20 kg	EUR / kg P.Vivo	1,8691	1,8646

Variação Sem Ant. (cêntimos/kg)	Variação (%) Sem. Ant.
-0,4	-0,2

#### 2. FRANÇA

##### 2.1. COTAÇÃO NACIONAL - PRODUÇÃO

		14/05/2021	21/05/2021
Coelho Vivo	EUR / kg P.Vivo	1,900	1,890

Var. Sem Ant. (cêntimos/kg)	Variação (%) Sem. Ant.
-1,0	-0,5

##### 2.2. RUNGIS

		28/05/2021	04/06/2021
Coelho "Standard"	EUR / kg P.Carçaça	4,90	4,70
Coelho "Trie"	EUR / kg P.Carçaça	6,00	5,80

Var. Sem Ant. (cêntimos/kg)	Variação (%) Sem. Ant.
-20,0	-4,1
-20,0	-3,3

#### 3. ITÁLIA - CUNCoelhos

		28/05/2021		04/06/2021		Variação Sem Ant. (cêntimos/kg)	Variação (%) Sem. Ant.
		Cot. Mínima	Cot. Máxima	Cot. Mínima	Cot. Máxima		
Coelho até 2,5 kg	EUR / kg P.Vivo	n.d	n.d	n.d	n.d		
Coelho com >2,5 kg	EUR / kg P.Vivo	n.d	n.d	n.d	n.d		

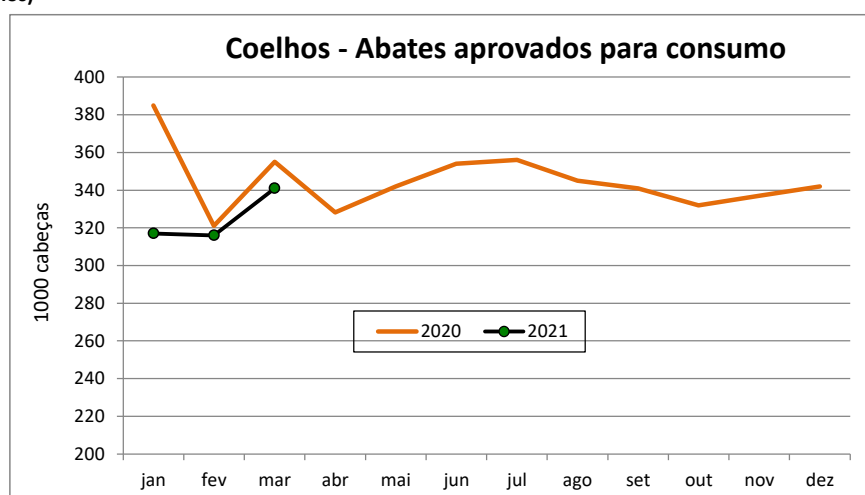
## Coelhos

## ABATES APROVADOS PARA CONSUMO - janeiro a março

(Portugal)

	1000 Cabeças		tonelada		Var. Cabeças (%) Acum.ano ant.	Var. tonel. (%) Acum.ano ant.
	2021	2020	2021	2020		
<b>Coelhos</b>	974	1 061	1 194	1 311	-8,2	-8,9

FONTE: INE (dados provisórios)



## COMÉRCIO INTERNACIONAL DE COELHOS - janeiro a março

	ENTRADAS		SAÍDAS		Var. % ENTRADAS 21/20	Var. % SAÍDAS 21/20
	2021	2020	2021	2020		

## Cabeças

<b>Coelhos Domésticos</b>	75 173	103 059	542 672	278 828	-27,1	94,6
---------------------------	--------	---------	---------	---------	-------	------

## tonelada

<b>Carne e Miudezas de Coelhos</b>	438,3	571,6	29,6	115,3	-23,3	-74,3
<b>Carne e Miudezas de Lebres</b>	32,0	6,2	0,5	0,3	418,2	100,0
<b>Coelhos Domésticos</b>	166,5	194,5	686,5	329,7	-14,4	108,2
<b>Lebres</b>			224,2			
<b>TOTAL - Carne/Miud</b>	470,3	577,8	30,1	115,6	-18,6	-73,9
<b>TOTAL - Animais vivos</b>	166,5	194,5	910,7	329,7	-14,4	176,2

## 1000 EUR

<b>Carne e Miudezas de Coelhos</b>	1 661	2 005	115	522	-17,2	-78,0
<b>Carne e Miudezas de Lebres</b>	158	33	2	1	383,7	125,9
<b>Coelhos Domésticos</b>	334	374	1 161	623	-10,5	86,4
<b>Lebres</b>			363			
<b>TOTAL</b>	2 153	2 411	1 641	1 146	-10,7	43,2

FONTE: INE (dados preliminares)

Para consulta de preços de produtos agrícolas consultar o site:  
[www.gpp.pt/index.php/sima/sima-2018](http://www.gpp.pt/index.php/sima/sima-2018)  
 O SIMA no Facebook - <http://www.facebook.com/SIMA.Portugal>

## Coordenação Central

Gabinete de Planeamento, Políticas e Administração Geral

Direção de Serviços de Estatística

Divisão de Estatística

SISTEMA DE INFORMAÇÃO DE MERCADOS AGRÍCOLAS

Praça do Comércio


1149-010 LISBOA

Tel: 213 234 600

Fax: 213 234 603

E-mail: [sima@gpp.pt](mailto:sima@gpp.pt)

O conhecimento do mercado é a chave do sucesso!

O  disponibiliza informação essencial para os empresários agrícolas e outros agentes tomarem as melhores decisões