

Newsletter  
BovinosSemana 25  
21 a 27/06/2021

## CONJUNTURA SEMANAL-Continente

As cotações mais frequentes de novilhos e de novilhas, 12 a 24 meses, não se alteraram.

**Na região Trás-os-Montes**, nas áreas de mercado Terra Fria e Alto Tâmega a oferta foi média/alta e a procura média/baixa.

Dificuldade no escoamento de bovinos devido ao baixo consumo.

Continuou a não se verificar qualquer influência de trocas comerciais com outros países.

Manutenção de cotações nas duas áreas de mercado.

**Na região Entre Douro e Minho**, nas áreas de mercado, Entre Douro e Minho Regional, Entre Douro e Minho e Ribadouro, a oferta e a procura foram médias e sem grande dificuldade de escoamento.

Continuou a existir concorrência de produto importado, sobretudo, de Espanha a preços inferiores. As vacas de abate refugio continuaram a ser exportadas para Espanha.

As cotações não se alteraram na região.

**Na região Beira Litoral**, nas áreas de mercado Beira Litoral Regional, Aveiro e Coimbra, a oferta e a procura foram baixas.

Houve uma quebra no consumo devido às notícias acerca da pandemia provocando redução de procura. Assim, os consumidores estavam mais receosos e diminuíram as idas aos restaurantes. Houve uma retração no sector do turismo. No entanto, os preços estavam estáveis.

As cotações nas três áreas de mercado mantiveram-se constantes.

**Na região Beira Interior**, nas áreas de mercado Beira Interior Regional, Castelo Branco e Guarda, a oferta foi média/alta e a procura foi média.

Os produtores continuaram a vender, para os restaurantes, em maior quantidade, devido ao levantamento de restrições relativas ao consumo na restauração.

Na área de mercado Castelo Branco, os produtores que tinham contrato com as Grandes Superfícies continuaram a entregar as peças contratualizadas.

Na área de mercado Guarda, as compras e importação, de Espanha continuaram a ter uma forte influência na **cotação de bovinos na Região**.

Manutenção de cotações dos diferentes produtos de origem bovina em todas as áreas de mercado.

**Na região Ribatejo e Oeste**, na área de mercado Ribatejo, a oferta e a procura, foram médias e continuaram equilibradas.

Houve manutenção de cotações, em toda a região.

**Na região Alentejo**, nas áreas de mercado Alentejo Norte, Alentejo Litoral, Beja e Elvas a oferta foi média e a procura foi média/baixa. Nas áreas de mercado, Estremoz e Évora, a oferta foi média/alta e a procura foi média.

Na área de mercado Estremoz as cotações máximas, de vitela e de vitelo 6 a 8 meses, cruzados Charolês, aumentaram 0,05 e 0,10 €/kg Peso Vivo, respetivamente, mas, na área de mercado Alentejo Regional apenas a cotação mais frequente desse vitelo subiu 0,05 €/kg Peso Vivo.

Na área de mercado Évora a cotação mínima dessa vitela desceu 0,10 €/kg Peso Vivo, mas a máxima subiu 0,03 €/kg Peso Vivo. Também, nesta área de mercado as cotações, máxima e mais frequente, de vitelo aumentaram 0,05 €/kg Peso Vivo, mas a mínima desceu o mesmo valor.

Exceto as referidas, houve manutenção de cotações de todos os produtos, em todas as áreas de mercado.

Fonte: SIMA- Direção Regional de Agricultura e Pescas de cada região

A tendência da Bolsa de Bovino-Montijo foi de manutenção de cotações de vacas, de vitelas, de novilhas e de novilhos.

## BOLSA

## 24.ª Sessão-25 de junho de 2021

Categoria	Cotação		Variação (%)	
	€/kg Peso Carça (R)		(€)	(%)
	24.ª Sessão 25/06/2021	23.ª Sessão 18/06/2021		
Novilho	3,81	3,81	0,00	0,00
Novilha	3,86	3,86	0,00	0,00
Vitela	4,70	4,70	0,00	0,00
Vaca	2,00	2,00	0,00	0,00

Fonte: Bolsa de Bovino-Montijo

# Newsletter

## Bovinos

Semana 25  
21 a 27/06/2021

### ÍNDICE DE PREÇOS NO PRODUTOR

Portugal

(Base 2015)

Produto	Índice Mensal				Variação relativa a dez 2020 (%)		
	dezembro	novembro	outubro	dezembro	novembro	outubro	dezembro
	2020	2020	2020	2019	2020	2020	2019
<b>Bovinos adultos</b>	96,49	95,83	95,53	100,27	0,69	1,00	-3,77
<b>Vitelos</b>	101,56	99,75	99,68	104,18	-0,32	-0,42	-2,51
<b>Bovinos</b>	<b>97,77</b>	<b>98,61</b>	<b>98,70</b>	<b>102,55</b>	<b>-0,85</b>	<b>-0,94</b>	<b>-4,66</b>

Fonte: INE (valores atualizados em 20 de abril de 2021)

### ÍNDICE DE PREÇOS NO PRODUTOR

Continente

(Base 2015)

Produto	Índice Mensal				Variação relativa a mai 2021 (%)		
	maio	abril	março	maio	abril	março	maio
	2021 (Po)	2021 (Po)	2021 (Po)	2020	2021	2021	2020
<b>Bovinos</b>	99,88	99,71	99,49	100,02	0,17	0,39	-0,14

Fonte: Boletim Mensal da Agricultura e Pescas-INE 15 de junho 2021

Po - valor provisório

### COTAÇÃO MÉDIA SEMANAL

PRODUTO (12 ≤ idade < 24 meses)	Cotação Média Semanal(*)				Variação relativa à Sem 25 (2021) (%)		
	€/kg Peso Carçaça				Sem 24 2021	Sem 25 2020	Sem 25 triénio 2018-2020
	Sem 25 2021	Sem 24 2021	Sem 25 2020	Sem 25 triénio 2018-2020			
<b>Novilho cruz. Charolês</b>	3,733	3,733	3,663	3,848	0,00	1,91	-2,99
<b>Novilho Turina</b>	3,070	3,070	3,045	3,218	0,00	0,82	-4,61
<b>Novilha cruz. Charolês</b>	3,800	3,800	3,623	3,821	0,00	4,88	-0,55
<b>Novilha Turina</b>	3,150	3,150	3,100	3,253	0,00	1,61	-3,18

(\*) Continente

Fonte: SIMA/GPP

### COTAÇÃO MÉDIA MENSAL

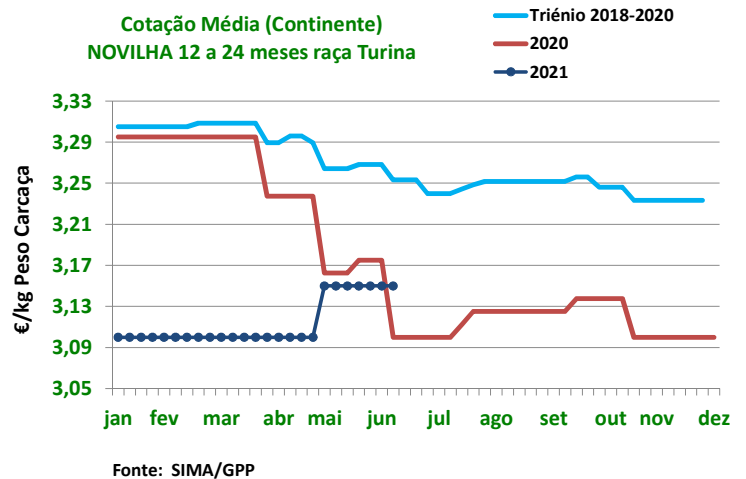
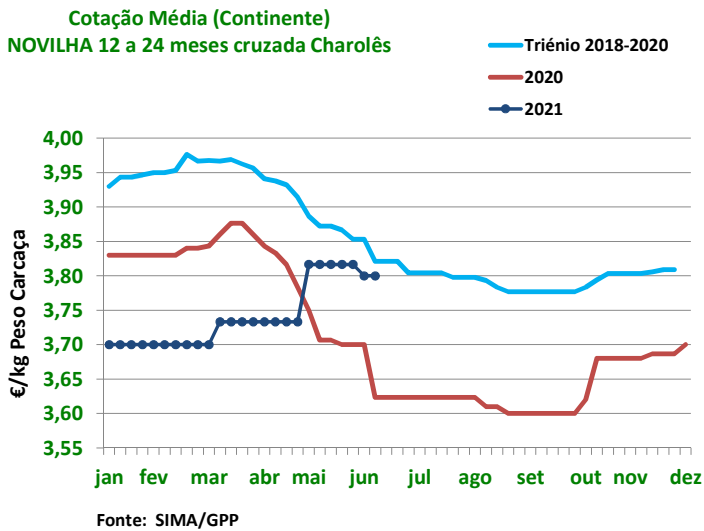
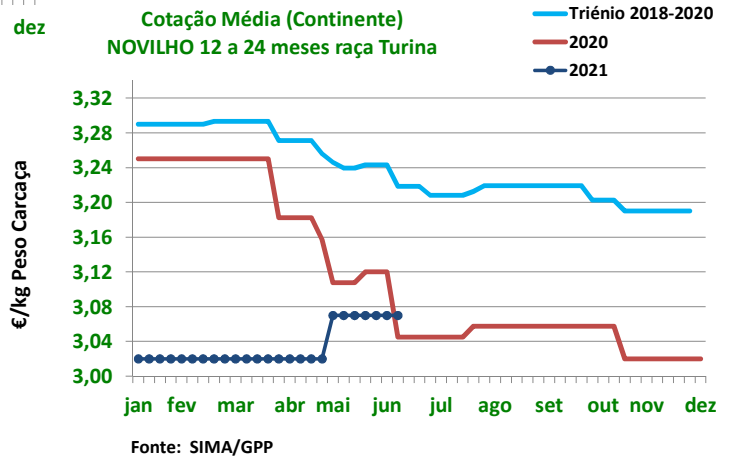
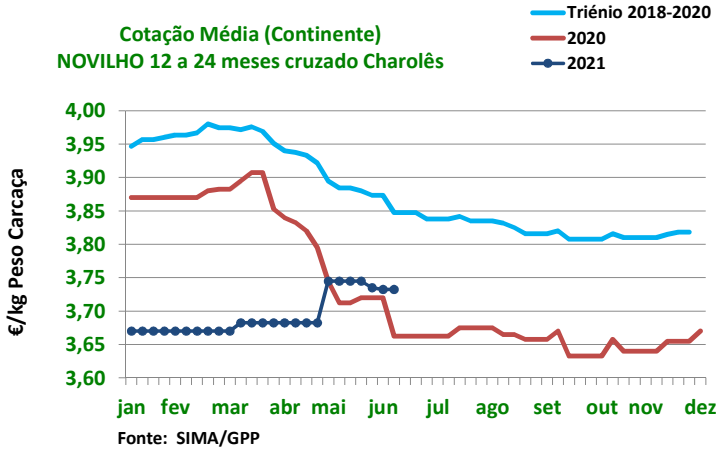
PRODUTO (12 ≤ idade < 24 meses)	Cotação Média Mensal(*)				Variação relativa a mai 2021 (%)		
	€/kg Peso Carçaça				abril 2021	maio 2020	maio triénio 2018-2020
	maio 2021	abril 2021	maio 2020	maio triénio 2018-2020			
<b>Novilho cruz. Charolês</b>	3,733	3,683	3,723	3,893	1,36	0,27	-4,12
<b>Novilho Turina</b>	3,060	3,020	3,111	3,245	1,32	-1,63	-5,70
<b>Novilha cruz. Charolês</b>	3,800	3,733	3,716	3,882	1,79	2,27	-2,12
<b>Novilha Turina</b>	3,140	3,100	3,166	3,270	1,29	-0,81	-3,98

(\*) Continente

Fonte: SIMA/GPP

# Newsletter Bovinos

**Semana 25**  
**21 a 27/06/2021**



# Newsletter Bovinos

**Semana 25**  
**21 a 27/06/2021**

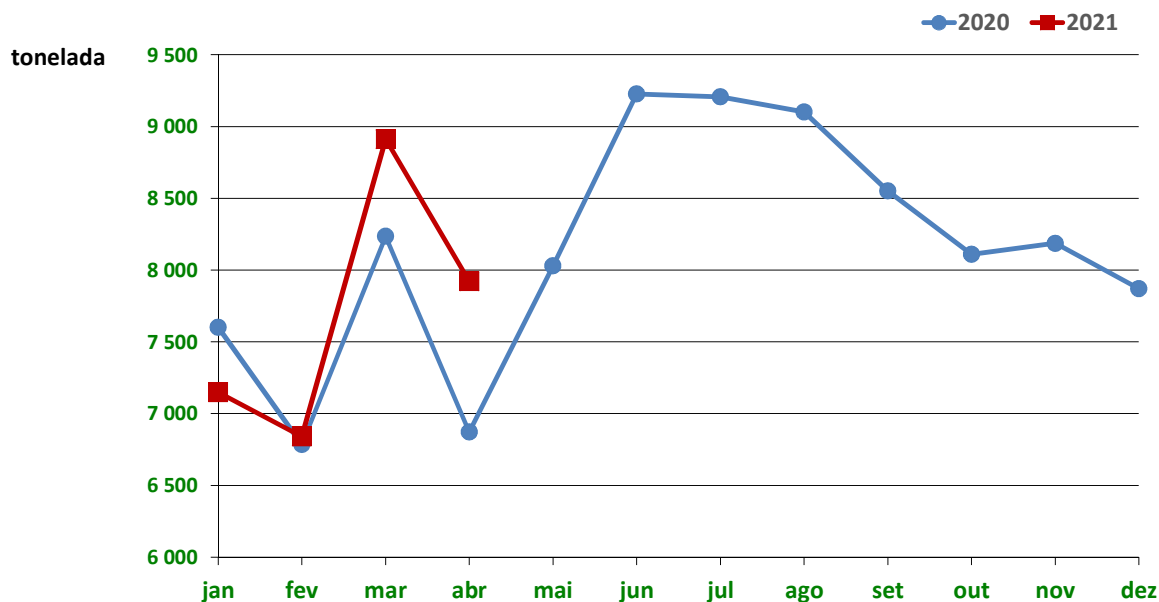
## ABATES APROVADOS PARA CONSUMO janeiro a abril(\*)

Portugal	Unidades (n.º)		Variação (%) 2021/2020	Massa (t)		Variação (%) 2021/2020
	2021	2020		2021	2020	
<b>Vitela - V</b>	14 210	13 652	4,09	2 119,2	1 982,7	6,89
<b>Vitelão - Z</b>	31 175	30 863	1,01	5 832,4	5 763,0	1,20
<b>Novilho</b>	37 610	37 225	1,03	12 256,9	11 998,5	2,15
<b>Boi</b>	466	422	10,43	165,0	138,1	19,43
<b>Vaca</b>	22 721	20 600	10,30	6 416,3	5 761,2	11,37
<b>Novilha</b>	16 677	16 234	2,73	4 033,2	3 850,6	4,74
<b>TOTAL</b>	<b>122 859</b>	<b>118 996</b>	<b>3,25</b>	<b>30 823,0</b>	<b>29 494,3</b>	<b>4,50</b>

Fonte: INE (2021: Valores definitivos atualizados em 17 de junho de 2021)

(\*) Acumulado

## Abates mensais aprovados para consumo



Fonte: INE (2021: Valores mensais atualizados em 17 de junho de 2021)

Newsletter  
BovinosSemana 25  
21 a 27/06/2021

## BOVINOS-PREÇO MÉDIO

24.ª Semana-14 a 20/06/2021

Categoria(*)	Classe(*)	Preço Médio						
		€/kg Peso Carcaça					€/100 kg Peso Carcaça	
		Norte	Centro	L.Vale Tejo	Alentejo	Açores	Continente	Portugal
Z Vitelão	U2	3,82	3,85	–	–	3,18	383,09	377,52
	U3	4,00	3,80	3,80	–	3,20	388,22	382,80
	R2	3,58	3,83	3,81	–	3,21	369,10	350,71
	R3	3,86	3,80	3,80	–	3,11	382,80	369,07
	O2	3,44	3,83	3,58	–	2,86	353,45	328,68
	O3	3,47	3,80	3,77	–	3,00	357,15	348,37
A Novilho	U2	3,82	3,83	3,80	3,84	3,35	380,68	379,23
	U3	3,81	3,81	3,85	4,02	3,27	384,17	380,72
	R2	3,74	3,83	3,97	3,75	3,09	386,54	371,99
	R3	3,79	3,74	4,13	3,75	3,10	400,98	391,04
	O2	3,44	3,43	3,70	3,75	2,85	349,23	325,92
	O3	3,16	3,00	4,09	–	2,99	339,69	331,84
B Macho n. castr. >2 anos	R3	3,10	3,75	–	–	–	317,19	317,19
C Boi	U2	–	–	–	–	–	–	–
	U3	–	–	–	–	–	–	–
	U4	–	–	–	–	–	–	–
	R3	–	–	–	–	–	–	–
	R4	–	–	–	–	–	–	–
	O3	–	–	–	–	–	–	–
	O4	–	–	–	–	–	–	–
D Vaca	R3	3,12	–	2,36	–	2,11	304,23	285,73
	R4	2,99	–	–	–	2,00	299,39	287,04
	O2	2,26	1,80	–	1,94	1,86	216,41	209,52
	O3	2,38	–	–	2,18	1,84	230,66	217,76
	O4	2,39	–	–	–	–	239,09	239,09
	P2	2,12	–	1,65	–	1,72	207,75	186,67
	P3	2,10	–	–	–	1,70	210,00	201,07
E Novilha	U2	3,90	3,85	3,79	4,09	3,05	384,45	382,87
	U3	3,90	3,80	3,84	4,09	3,00	386,30	378,30
	R2	3,66	3,85	3,73	–	3,09	373,51	370,62
	R3	3,80	3,81	3,90	4,05	2,92	387,45	375,66
	R4	–	–	3,96	–	–	396,32	396,32
	O2	3,48	3,86	3,80	–	2,63	363,95	341,66
	O3	3,34	4,10	4,11	3,75	2,87	376,76	356,34
	O4	3,25	–	4,11	–	–	358,53	358,53

(\*) De acordo com a Grelha Comunitária de Classificação de Carcaças

Nota: Preço à entrada no matadouro, isento de IVA. O preço médio nacional resulta da ponderação dos valores regionais com base no abate registado no ano precedente.

Fonte: SIMA/GPP

# Newsletter Bovinos

**Semana 25**  
**21 a 27/06/2021**

## PREÇO MÉDIO- UNIÃO EUROPEIA

### I - NOVILHO R3

País(*)	Preço Médio (€/100 kg Peso Carcaça)		Variação (%) Sem24/Sem23
	Semana 24 14 a 20/06/2021	Semana 23 07 a 13/06/2021	
Bélgica	305,78	305,03	0,25
Bulgária	-	-	-
República Checa	346,57	349,76	-0,91
Dinamarca	336,18	333,49	0,81
Alemanha	401,89	401,83	0,01
Estónia	c	303,01	-
Irlanda**	417,43	415,00	0,59
Grécia	383,69	383,69	0,00
Espanha	372,92	370,76	0,58
França	379,00	378,00	0,26
Croácia	365,35	367,97	-0,71
Itália	383,88	384,04	-0,04
Chipre	-	-	-
Letónia	315,57	311,56	1,29
Lituânia	296,98	294,74	0,76
Luxemburgo	362,24	362,60	-0,10
Hungria	-	-	-
Malta	-	-	-
Países Baixos	366,00	362,00	1,10
Áustria	381,27	380,78	0,13
Polónia	348,22	348,85	-0,18
Portugal	391,04	396,61	-1,40
Roménia	327,86	353,26	-7,19
Eslovénia	324,99	322,36	0,82
Eslováquia	361,51	354,33	2,03
Finlândia	375,76	378,79	-0,80
Suécia	474,62	473,45	0,25
<b>U.E.</b>	<b>388,17</b>	<b>387,34</b>	<b>0,21</b>

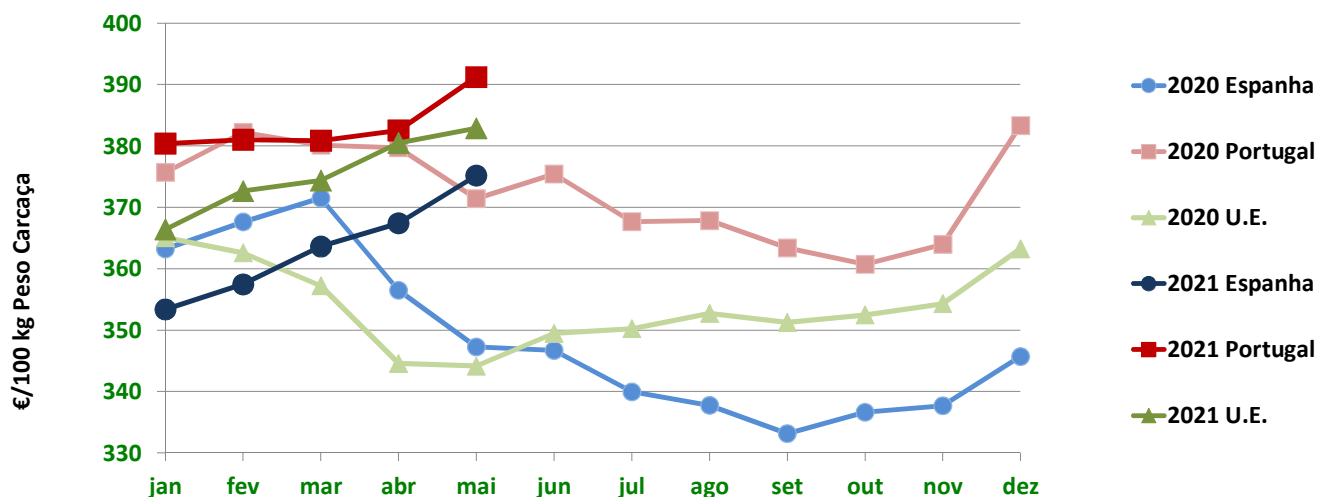
\*\* Boi R3

c: Confidencial

Fonte: Comissão Europeia - Regulamento de Execução (UE) 2017/1185

(\*) Ordenação de origem

### Novilho R3 Preço Médio-U.E.



Fonte: Comissão Europeia - Regulamento de Execução (UE) 2017/1185

**Semana 25**  
**21 a 27/06/2021**

## II - OUTROS BOVINOS

### A. VITELo MACHO DE RECRIA (8 dias a 4 semanas)

#### A.1 VITELo MACHO TIPO LEITEIRO

País(*)	Preço Médio (€/Cabeça)		Variação (%) Sem24/Sem23
	Semana 24 14 a 20/06/2021	Semana 23 07 a 13/06/2021	
Bélgica	100,25	83,58	19,94
Dinamarca	67,24	67,24	0,00
Alemanha	108,54	103,21	5,16
Irlanda	162,88	147,41	10,49
Espanha	110,24	108,17	1,91
França	82,00	80,00	2,50
Itália	135,51	135,13	0,28
Países Baixos	119,00	115,00	3,48
Áustria	418,03	123,61	238,18
Polónia	146,58	153,34	-4,41
Roménia	53,59	55,01	-2,59
<b>U.E.</b>	<b>120,25</b>	<b>108,74</b>	<b>10,59</b>

Fonte: Comissão Europeia - Regulamento de Execução (UE) 2017/1185

(\*)Ordenação de origem

#### A.2. VITELo MACHO PARA CARNE

País(*)	Preço Médio (€/Cabeça)		Variação (%) Sem24/Sem23
	Semana 24 14 a 20/06/2021	Semana 23 07 a 13/06/2021	
Bélgica	356,11	346,11	2,89
Alemanha	215,10	206,10	4,37
Irlanda	216,22	191,94	12,65
Espanha	205,48	202,87	1,29
França	227,00	220,00	3,18
Itália	261,09	260,54	0,21
Países Baixos	232,00	226,00	2,65
Áustria	365,46	394,70	-7,41
Polónia	211,09	216,95	-2,70
Roménia	316,27	356,77	-11,35
<b>U.E.</b>	<b>235,55</b>	<b>231,86</b>	<b>1,59</b>

Fonte: Comissão Europeia - Regulamento de Execução (UE) 2017/1185

(\*)Ordenação de origem

## B. BOVINOS PARA CARNE

### B.1. VITELo E VITELA (6 meses ≤ idade < 12 meses)

País(*)	Preço Médio (€/kg Peso Vivo)		Variação (%) Sem24/Sem23
	Semana 24 14 a 20/06/2021	Semana 23 07 a 13/06/2021	
Bélgica	4,56	4,56	0,00
Alemanha	1,95	1,95	0,00
Irlanda	2,37	2,27	4,41
Espanha	2,54	2,53	0,40
França	2,65	2,64	0,38
Itália	2,91	2,91	0,00
Áustria	2,39	2,51	-4,78
Polónia	2,32	2,35	-1,19
Suécia	2,31	2,40	-3,55
<b>U.E.</b>	<b>2,63</b>	<b>2,62</b>	<b>0,40</b>

Fonte: Comissão Europeia - Regulamento de Execução (UE) 2017/1185

(\*)Ordenação de origem

**Semana 25**  
**21 a 27/06/2021**

## B. BOVINOS PARA CARNE

### B.2. NOVILHO

(12 meses ≤ idade < 24 meses)

País(*)	Preço Médio €/kg Peso Vivo		Variação (%) Sem24/Sem23
	Semana 24	Semana 23	
	14 a 20/06/2021	07 a 13/06/2021	
Bélgica	4,19	4,19	0,00
Irlanda	2,09	2,00	4,50
França	2,12	2,12	0,00
Itália	2,87	2,85	0,70
Áustria	1,86	1,83	1,64
Suécia	2,14	2,33	-8,08
<b>U.E.</b>	<b>2,35</b>	<b>2,32</b>	<b>1,10</b>

Fonte: Comissão Europeia - Regulamento de Execução (UE) 2017/1185

(\*)Ordenação de origem

### B.3. NOVILHA

(12 meses ≤ idade < 24 meses)

País(*)	Preço Médio €/kg Peso Vivo		Variação (%) Sem24/Sem23
	Semana 24	Semana 23	
	14 a 20/06/2021	07 a 13/06/2021	
Bélgica	2,73	2,73	0,00
Irlanda	2,18	2,14	1,87
França	2,59	2,58	0,39
Itália	2,82	2,82	0,00
Áustria	1,77	1,72	2,91
Suécia	2,27	2,29	-0,84
<b>U.E.</b>	<b>2,52</b>	<b>2,50</b>	<b>0,55</b>

Fonte: Comissão Europeia - Regulamento de Execução (UE) 2017/1185

(\*)Ordenação de origem

## C. VITELLO

(Abatido idade < 8 meses)

País(*)	Preço Médio €/100 kg Peso Carça		Variação (%) Sem24/Sem23
	Semana 24	Semana 23	
	14 a 20/06/2021	07 a 13/06/2021	
Bélgica	561,00	555,65	0,96
Alemanha	430,00	428,00	0,47
França	546,00	549,00	-0,55
Itália	454,50	460,50	-1,30
Países Baixos	417,63	412,95	1,13
<b>U.E.</b>	<b>475,50</b>	<b>475,08</b>	<b>0,09</b>

Fonte: Comissão Europeia - Regulamento de Execução (UE) 2017/1185

(\*)Ordenação de origem



Newsletter  
BovinosSemana 25  
21 a 27/06/2021COMÉRCIO INTERNACIONAL  
PORTUGAL-MUNDO

Produto	Importação (n.º)		Variação 2021/2020 (%)	Exportação (n.º)		Variação 2021/2020 (%)
	janeiro a abril(*)			janeiro a abril(*)		
	2021	2020		2021	2020	
Espécies domésticas, reprodutores de raça pura (vivas)	122	331	-63,14	735	1 050	-30,00
Espécies domésticas, não reprodutores de raça pura (vivas)	335	386	-13,21	34 614	29 079	19,03
Outros Animais (vivos)	871	1 632	-46,63	903	1 851	-51,22
<b>TOTAL: Animais vivos</b>	<b>1 328</b>	<b>2 349</b>	<b>-43,47</b>	<b>36 252</b>	<b>31 980</b>	<b>13,36</b>

Fonte: Comércio Internacional-INE

(\*) Acumulado-Valores preliminares, atualizados em 09 de junho de 2021)

Produto	Importação (t)		Variação 2021/2020 (%)	Exportação (t)		Variação 2021/2020 (%)
	janeiro a abril(*)			janeiro a abril(*)		
	2021	2020		2021	2020	
Espécies domésticas, reprodutores de raça pura (vivas)	62,06	134,96	-54,01	422,93	476,52	-11,25
Espécies domésticas, não reprodutores de raça pura (vivas)	102,35	144,22	-29,03	12 897,11	9 764,76	32,08
Outros Animais (vivos)	969,36	411,94	135,32	273,80	517,79	-47,12
<b>SubTotal: Animais vivos</b>	<b>1 133,77</b>	<b>691,12</b>	<b>64,05</b>	<b>13 593,84</b>	<b>10 759,08</b>	<b>26,35</b>
Carnes frescas ou refrigeradas	28 663,31	30 900,49	-7,24	3 529,07	2 783,59	26,78
Carnes congeladas	4 199,09	4 085,89	2,77	828,52	507,81	63,16
Miudezas frescas ou refrigeradas	315,70	275,72	14,50	18,59	17,47	6,42
Miudezas congeladas	389,52	581,17	-32,98	819,84	174,21	370,59
Carnes salgadas/secas/fumadas	9,86	19,89	-50,41	14,84	0,78	1805,26
<b>Sub Total: Carnes</b>	<b>33 577,48</b>	<b>35 863,15</b>	<b>-6,37</b>	<b>5 210,85</b>	<b>3 483,86</b>	<b>49,57</b>
<b>TOTAL: Animais vivos+Carnes</b>	<b>34 711,25</b>	<b>36 554,27</b>	<b>-5,04</b>	<b>18 804,68</b>	<b>14 242,94</b>	<b>32,03</b>

Fonte: Comércio Internacional-INE

(\*) Acumulado-Valores preliminares, atualizados em 09 de junho de 2021)

Produto	Importação (1000 €)		Variação 2021/2020 (%)	Exportação (1000 €)		Variação 2021/2020 (%)
	janeiro a abril(*)			janeiro a abril(*)		
	2021	2020		2021	2020	
Espécies domésticas, reprodutores de raça pura (vivas)	138,44	458,82	-69,83	473,35	734,20	-35,53
Espécies domésticas, não reprodutores de raça pura (vivas)	348,84	516,73	-32,49	33 982,35	25 890,66	31,25
Outros Animais (vivos)	342,70	116,78	193,46	648,15	1 350,87	-52,02
<b>SubTotal: Animais vivos</b>	<b>829,97</b>	<b>1 092,33</b>	<b>-24,02</b>	<b>35 103,84</b>	<b>27 975,73</b>	<b>25,48</b>
Carnes frescas ou refrigeradas	128 202,28	143 651,07	-10,75	11 898,63	8 599,00	38,37
Carnes congeladas	17 842,35	17 850,45	-0,05	3 015,38	1 993,73	51,24
Miudezas frescas ou refrigeradas	920,03	753,54	22,09	31,19	56,09	-44,38
Miudezas congeladas	938,84	1 064,90	-11,84	715,72	312,38	129,12
Carnes salgadas/secas/fumadas	84,50	177,25	-52,33	271,84	10,64	2 456,11
<b>Sub Total: Carnes</b>	<b>147 987,99</b>	<b>163 497,22</b>	<b>-9,49</b>	<b>15 932,76</b>	<b>10 971,83</b>	<b>45,22</b>
<b>TOTAL: Animais vivos+Carnes</b>	<b>148 817,96</b>	<b>164 589,54</b>	<b>-9,58</b>	<b>51 036,61</b>	<b>38 947,56</b>	<b>31,04</b>

Fonte: Comércio Internacional-INE

(\*) Acumulado-Valores preliminares, atualizados em 09 de junho de 2021)

Para verificar preços de produtos agrícolas consultar:  
[www.gpp.pt/index.php/sima/sistema-de-informacao-de-mercados-agricolas-sima](http://www.gpp.pt/index.php/sima/sistema-de-informacao-de-mercados-agricolas-sima)

O SIMA no Facebook:  
<http://www.facebook.com/SIMA.Portugal>



SISTEMA DE INFORMAÇÃO DE MERCADOS AGRÍCOLAS

Direção de Serviços de Estatística

Divisão de Estatística

Coordenação Central

Gabinete de Planeamento, Políticas e Administração Geral

Praça do Comércio, 1149-010 Lisboa

e-mail: [sima@gpp.pt](mailto:sima@gpp.pt)

tel: 213 234 600