

Newsletter
Bovinos23.ª Semana
07 a 13/06/2021

CONJUNTURA SEMANAL-Continente

Relativamente às cotações de novilhos e de novilhas, 12 a 24 meses, só, a cotação mais frequente de novilho, cruzado de Charolês, diminuiu, 0,01 €/kg Peso Carçaça.

Na região Trás-os-Montes, nas áreas de mercado Terra Fria e Alto Tâmega a oferta foi média/alta e a procura média/baixa.

Dificuldade no escoamento de bovinos devido ao baixo consumo.

Continuou a não se verificar qualquer influência de trocas comerciais com outros países.

Manutenção de cotações nas duas áreas de mercado.

Na região Entre Douro e Minho, nas áreas de mercado Entre Douro e Minho Regional, Entre Douro e Minho e Ribadouro a oferta e a procura foram médias e sem grande dificuldade de escoamento.

Continuou a existir concorrência de produto importado, sobretudo, de Espanha a preços inferiores. As vacas de abate refugio continuaram a ser exportadas para Espanha.

As cotações não se alteraram na região.

Na região Beira Litoral, nas áreas de mercado Beira Litoral Regional, Aveiro e Coimbra, a oferta foi baixa, e a procura foi média/baixa.

A situação de mercado continuou idêntica à da semana anterior. A procura de animais de abate foi normal para a época. A oferta regional foi insuficiente para satisfazer a procura.

Os operadores deslocaram-se a outras regiões para se abastecerem. A dimensão da propriedade na Beira Litoral é diminuta e não havia espaço para fazer engordas grandes. A procura de animais de criar foi fraca.

Nas áreas de mercado, Beira Litoral Regional e Coimbra, a cotação máxima de novilha, 12 a 24 meses, cruzada Charolês, diminuiu 0,10 €/kg Peso Carçaça.

Exceto as referidas, houve manutenção de cotações de todos os produtos, nas três áreas de mercado.

Na região Beira Interior, nas áreas de mercado Beira Interior Regional, Castelo Branco e Guarda, a oferta e a procura foram médias.

Os produtores continuaram a vender, para os restaurantes, em maior quantidade, devido ao levantamento de restrições relativas ao consumo na restauração.

Na área de mercado Castelo Branco, os produtores que tinham contrato com as Grandes Superfícies continuaram a entregar as peças contratualizadas.

Na área de mercado Guarda, as compras e importação, de Espanha continuaram a ter uma forte influência na cotação de bovinos na Região.

Manutenção de cotações dos diferentes produtos de origem bovina em todas as áreas de mercado.

Na região Ribatejo e Oeste, na área de mercado Ribatejo, a oferta e a procura, foram médias e continuaram equilibradas.

Houve manutenção de cotações, em toda a região.

Na região Alentejo, nas áreas de mercado Alentejo Norte, Alentejo Litoral, Beja e Elvas a oferta foi média e a procura foi média/baixa. Na área de mercado Estremoz a oferta foi média/alta e a procura foi média. Na área de mercado Évora a oferta foi média/alta e a procura média/baixa.

Na área de mercado Évora a cotação máxima de novilho e de novilha, 12 a 24 meses, cruzados Charolês, diminuiu 0,01 €/kg Peso Carçaça, mas só a cotação mais frequente de novilho diminuiu 0,04 €/kg Peso Carçaça.

Na área de mercado Beja, as cotações, máxima e mais frequente, de vitela e de vitelo, 6 a 8 meses, cruzados Charolês, diminuíram 0,20 e 0,10 €/kg Peso Vivo, respetivamente, sendo que, a cotação mínima desse vitelo, também, diminuiu 0,10 €/kg Peso Vivo.

Na área de mercado Estremoz a cotação máxima de vitela e de vitelo, 6 a 8 meses, cruzado Charolês, diminuiu 0,05 €/kg Peso Vivo, tendo a cotação mais frequente de vitelo diminuído o mesmo valor.

Na área de mercado, Alentejo Regional, as cotações, máxima e mais frequente, de vitelo 6 a 8 meses, cruzado Charolês, diminuíram, 0,10 e 0,05 €/kg Peso Vivo, respetivamente.

Na área de mercado, Évora, as cotações, mínima e mais frequente, de vitelo 6 a 8 meses, cruzado Charolês, diminuíram 0,05 €/kg Peso Vivo.

Exceto as referidas, houve manutenção de cotações de todos os produtos, em todas as áreas de mercado.

Fonte: SIMA- Direção Regional de Agricultura e Pescas de cada região

A tendência da Bolsa de Bovino-Montijo foi de manutenção de cotações de vacas, de vitelas, de novilhas e de novilhos.

BOLSA

22.ª Sessão 11 de junho de 2021

Categoria	Cotação		Variação (%)	
	€/kg Peso Carçaça (R)		(€)	(%)
	22.ª Sessão 11/06/2021	21.ª Sessão 04/06/2021		
Novilho	3,81	3,81	0,00	0,00
Novilha	3,86	3,86	0,00	0,00
Vitela	4,70	4,70	0,00	0,00
Vaca	2,00	2,00	0,00	0,00

Fonte: Bolsa de Bovino-Montijo

Newsletter Bovinos

23.ª Semana
07 a 13/06/2021

ÍNDICE DE PREÇOS NO PRODUTOR

Portugal

(Base 2015)

Produto	Índice Mensal				Variação relativa a dez 2020 (%)		
	dezembro	novembro	outubro	dezembro	novembro	outubro	dezembro
	2020	2020	2020	2019	2020	2020	2019
Bovinos adultos	96,49	95,83	95,53	100,27	0,69	1,00	-3,77
Vítelos	101,56	99,75	99,68	104,18	-0,32	-0,42	-2,51
Bovinos	97,77	98,61	98,70	102,55	-0,85	-0,94	-4,66

Fonte: INE (valores atualizados em 20 de abril de 2021)

ÍNDICE DE PREÇOS NO PRODUTOR

Continente

(Base 2015)

Produto	Índice Mensal				Variação relativa a abr 2021 (%)		
	abril	março	fevereiro	abril	março	fevereiro	abril
	2021 (Po)	2021 (Po)	2021 (Po)	2020	2021	2021	2020
Bovinos	99,71	99,49	99,38	101,77	0,22	0,33	-2,02

Fonte: Boletim Mensal da Agricultura e Pescas-INE 15 de maio 2021

Po - valor provisório

COTAÇÃO MÉDIA SEMANAL

PRODUTO (12≤ idade <24 meses)	Cotação Média Semanal(*)				Variação relativa à Sem 22 (2021) (%)		
	€/kg Peso Carçaça				Variação relativa à Sem 22 (2021) (%)		
	Sem 23 2021	Sem 22 2021	Sem 23 2020	Sem 23 triénio 2018- 2020	Sem 22 2021	Sem 23 2020	Sem 23 triénio 2018- 2020
Novilho cruz. Charolês	3,735	3,745	3,720	3,873	-0,27	0,40	-3,57
Novilho Turina	3,070	3,070	3,120	3,243	0,00	-1,60	-5,34
Novilha cruz. Charolês	3,817	3,817	3,700	3,853	0,00	3,15	-0,95
Novilha Turina	3,150	3,150	3,175	3,268	0,00	-0,79	-3,62

(*) Continente

Fonte: SIMA/GPP

COTAÇÃO MÉDIA MENSAL

PRODUTO (12≤ idade <24 meses)	Cotação Média Mensal(*)				Variação relativa a mai 2021 (%)		
	€/kg Peso Carçaça				Variação relativa a mai 2021 (%)		
	maio 2021	abril 2021	maio 2020	maio triénio 2018- 2020	abril 2021	maio 2020	maio triénio 2018- 2020
Novilho cruz. Charolês	3,733	3,683	3,723	3,893	1,36	0,27	-4,12
Novilho Turina	3,060	3,020	3,111	3,245	1,32	-1,63	-5,70
Novilha cruz. Charolês	3,800	3,733	3,716	3,882	1,79	2,27	-2,12
Novilha Turina	3,140	3,100	3,166	3,270	1,29	-0,81	-3,98

(*) Continente

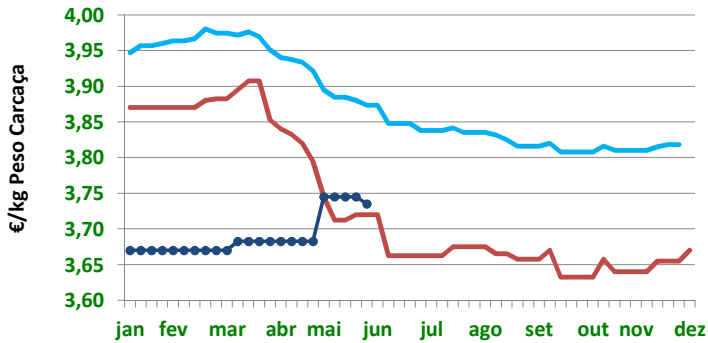
Fonte: SIMA/GPP

Newsletter Bovinos

23.ª Semana
07 a 13/06/2021

Cotação Média (Continente)
NOVILHO 12 a 24 meses
cruzado Charolês

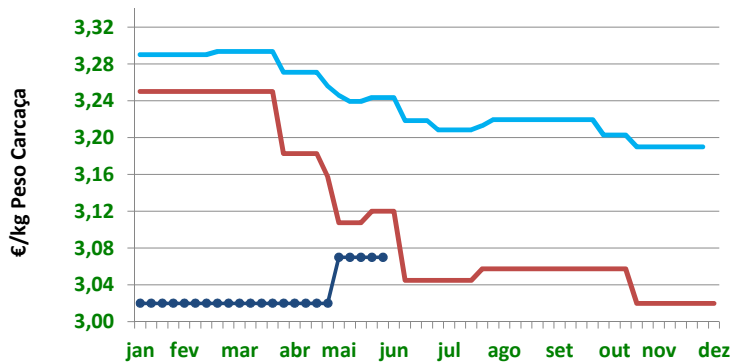
— Triénio 2018-2020
— 2020
— 2021



Fonte: SIMA/GPP

Cotação Média (Continente)
NOVILHO 12 a 24 meses
raça Turina

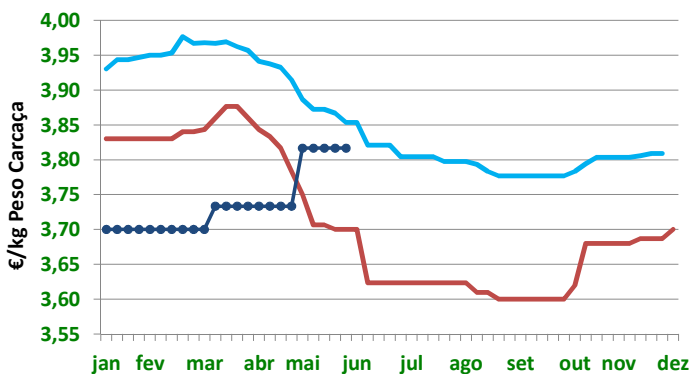
— Triénio 2018-2020
— 2020
— 2021



Fonte: SIMA/GPP

Cotação Média (Continente)
NOVILHA 12 a 24 meses
cruzada Charolês

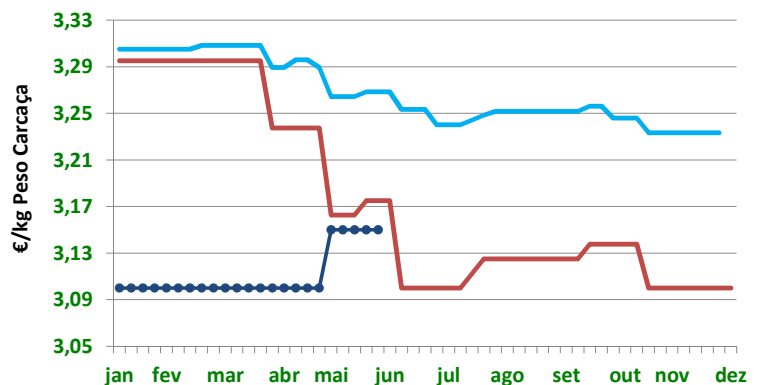
— Triénio 2018-2020
— 2020
— 2021



Fonte: SIMA/GPP

Cotação Média (Continente)
NOVILHA 12 a 24 meses
raça Turina

— Triénio 2018-2020
— 2020
— 2021



Fonte: SIMA/GPP

Newsletter Bovinos

23.ª Semana
07 a 13/06/2021

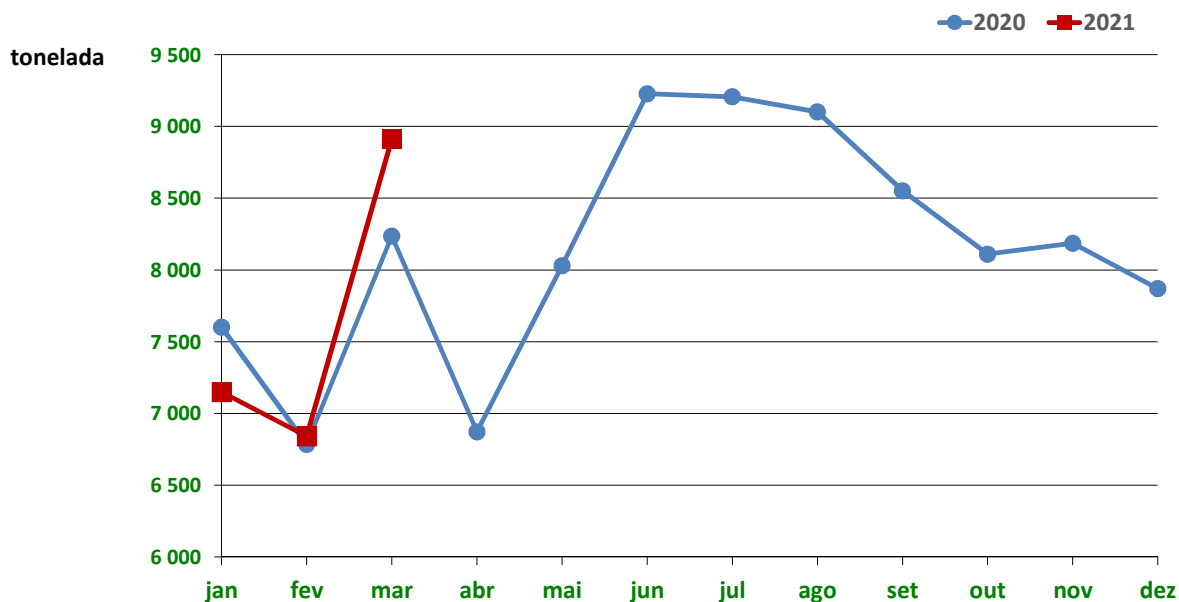
ABATES APROVADOS PARA CONSUMO janeiro a março(*)

Portugal Animal	Unidades (n.º)		Variação (%) 2021/2020	Massa (t)		Variação (%) 2021/2020
	2021	2020		2021	2020	
Vitela - V	10 499	9 557	9,86	1 561,0	1 385,5	12,67
Vitelão - Z	23 940	23 724	0,91	4 494,1	4 446,0	1,08
Novilho	27 106	27 929	-2,95	8 814,7	9 036,4	-2,45
Boi	345	328	5,18	123,2	105,7	16,49
Vaca	17 391	16 913	2,83	4 910,9	4 747,1	3,45
Novilha	12 320	12 198	1,00	2 997,4	2 901,3	3,31
TOTAL	91 601	90 649	1,05	22 901,2	22 622,1	1,23

Fonte: INE (2021: Valores definitivos atualizados em 17 de maio de 2021)

(*) Acumulado

Abates mensais aprovados para consumo



Fonte: INE (2021: Valores mensais atualizados em 17 de maio de 2021)

Newsletter
Bovinos23.ª Semana
07 a 13/06/2021

BOVINOS-PREÇO MÉDIO

22.ª Semana-31/05 a 06/06/2021

Categoria(*)	Classe(*)	Preço Médio						
		€/kg Peso Carcaça					€/100 kg Peso Carcaça	
		Norte	Centro	L.Vale Tejo	Alentejo	Açores	Continente	Portugal
Z Vitelão	U2	3,99	3,83	3,80	-	3,05	389,39	384,88
	U3	3,98	3,83	3,77	-	3,20	385,53	380,33
	R2	3,88	3,91	3,77	-	3,22	385,27	360,83
	R3	3,89	3,84	3,80	-	3,04	384,86	369,47
	O2	3,52	3,41	3,59	-	2,86	354,44	329,01
	O3	3,48	-	3,67	-	3,00	353,69	345,04
A Novilho	U2	3,67	3,77	3,81	4,09	3,31	381,84	380,25
	U3	3,67	3,82	3,88	4,09	3,40	382,97	380,37
	R2	3,73	3,85	3,98	3,78	3,11	387,40	373,02
	R3	3,77	3,56	4,02	-	3,16	394,73	385,16
	O2	3,18	3,43	3,97	-	2,87	333,86	316,09
	O3	3,13	-	4,12	-	3,00	346,14	335,92
B Macho n. castr. >2 anos	R3	2,90	3,63	3,75	-	-	322,39	322,39
C Boi	U2	-	-	-	-	-	-	-
	U3	-	-	-	-	-	-	-
	U4	-	-	-	-	-	-	-
	R3	-	-	-	-	-	-	-
	R4	4,00	-	-	-	-	400,00	400,00
	O3	-	-	-	-	-	-	-
	O4	-	-	-	-	-	-	-
D Vaca	R3	2,83	2,42	2,00	-	1,98	272,22	258,33
	R4	2,45	2,53	1,95	-	2,00	241,80	237,06
	O2	2,23	2,05	-	1,94	1,85	215,81	208,85
	O3	2,46	-	1,85	2,33	1,86	239,55	225,07
	O4	2,39	-	1,75	-	-	238,55	238,55
	P2	2,02	1,70	1,60	1,83	1,78	193,81	185,13
	P3	2,00	-	1,60	1,90	-	198,34	198,34
E Novilha	U2	3,90	3,82	3,80	-	3,47	384,24	383,50
	U3	3,90	-	3,76	-	3,27	381,33	375,96
	R2	3,93	3,81	3,82	3,88	2,96	385,52	381,96
	R3	3,86	3,81	3,83	4,09	3,02	385,31	374,98
	R4	3,85	-	3,80	-	3,10	381,67	376,55
	O2	2,91	3,75	3,91	3,75	2,65	335,07	320,31
	O3	3,31	3,80	4,07	3,75	2,91	370,20	352,27
	O4	-	-	-	-	-	-	-

(*) De acordo com a Grelha Comunitária de Classificação de Carcaças

Nota: Preço à entrada no matadouro, isento de IVA. O preço médio nacional resulta da ponderação dos valores regionais com base no abate registado no ano precedente.

Fonte: SIMA/GPP

Newsletter Bovinos

23.ª Semana
07 a 13/06/2021

PREÇO MÉDIO- UNIÃO EUROPEIA

I - NOVILHO R3

País(*)	Preço Médio (€/100 kg Peso Carcaça)		Variação (%) Sem22/Sem21
	Semana 22 31/05 a 06/06/2021	Semana 21 24 a 30/05/2021	
Bélgica	299,42	299,28	0,05
Bulgária	-	-	-
República Checa	340,33	336,06	1,27
Dinamarca	333,49	336,05	-0,76
Alemanha	401,81	397,14	1,18
Estónia	300,83	-	-
Irlanda**	413,24	412,71	0,13
Grécia	383,69	383,69	0,00
Espanha	373,04	371,48	0,42
França	378,00	376,00	0,53
Croácia	362,49	361,77	0,20
Itália	400,29	321,39	24,55
Chipre	-	-	-
Letónia	-	282,59	-
Lituânia	288,45	282,19	2,22
Luxemburgo	352,74	374,69	-5,86
Hungria	-	-	-
Malta	-	-	-
Países Baixos	332,00	338,00	-1,78
Áustria	375,71	379,99	-1,13
Polónia	344,68	338,06	1,96
Portugal	385,16	401,30	-4,02
Roménia	329,85	308,66	6,87
Eslovénia	326,92	330,65	-1,13
Eslováquia	344,64	365,27	-5,65
Finlândia	374,88	381,80	-1,81
Suécia	469,73	470,79	-0,23
U.E.	385,93	383,42	0,65

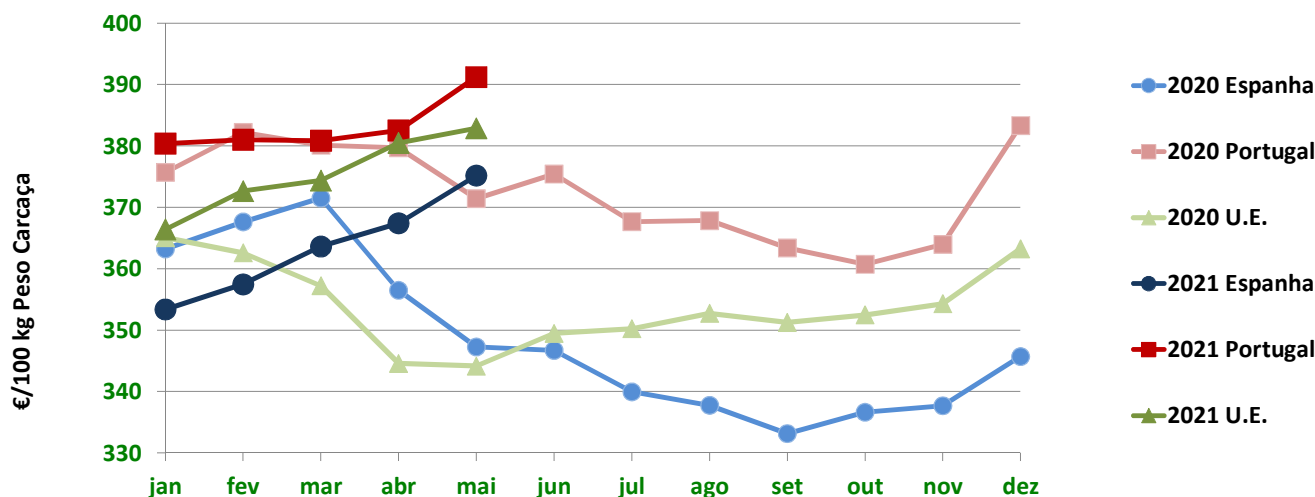
** Boi R3

c: Confidencial

Fonte: Comissão Europeia - Regulamento de Execução (UE) 2017/1185

(*) Ordenação de origem

Novilho R3 Preço Médio-U.E.



Fonte: Comissão Europeia - Regulamento de Execução (UE) 2017/1185

23.ª Semana
07 a 13/06/2021

II - OUTROS BOVINOS

A. VITELo MACHO DE RECRIA (8 dias a 4 semanas)

A.1 VITELo MACHO TIPO LEITEIRO

País(*)	Preço Médio (€/Cabeça)		Variação (%) Sem22/Sem21
	Semana 22 31/05 a 06/06/2021	Semana 21 24 a 30/05/2021	
Bélgica	81,25	77,92	4,27
Dinamarca	60,51	60,51	0,00
Alemanha	96,07	91,75	4,71
Irlanda	141,54	131,48	7,65
Espanha	106,46	101,73	4,65
França	71,00	57,00	24,56
Itália	130,33	129,08	0,97
Países Baixos	113,00	110,00	2,73
Áustria	122,09	125,79	-2,94
Polónia	154,37	153,81	0,37
Roménia	50,05	49,72	0,67
U.E.	103,71	98,58	5,20

Fonte: Comissão Europeia - Regulamento de Execução (UE) 2017/1185

(*)Ordenação de origem

A.2. VITELo MACHO PARA CARNE

País(*)	Preço Médio (€/Cabeça)		Variação (%) Sem22/Sem21
	Semana 22 31/05 a 06/06/2021	Semana 21 24 a 30/05/2021	
Bélgica	326,39	324,72	0,51
Alemanha	186,40	189,10	-1,43
Irlanda	183,53	187,29	-2,01
Espanha	196,78	198,25	-0,74
França	215,00	199,00	8,04
Itália	259,30	258,01	0,50
Países Baixos	224,00	221,00	1,36
Áustria	400,17	576,81	-30,62
Polónia	213,17	212,39	0,37
Roménia	312,33	310,68	0,53
U.E.	222,55	223,31	-0,34

Fonte: Comissão Europeia - Regulamento de Execução (UE) 2017/1185

(*)Ordenação de origem

B. BOVINOS PARA CARNE

B.1. VITELo E VITELA (6 meses ≤ idade < 12 meses)

País(*)	Preço Médio (€/kg Peso Vivo)		Variação (%) Sem22/Sem21
	Semana 22 31/05 a 06/06/2021	Semana 21 24 a 30/05/2021	
Bélgica	4,56	4,56	0,00
Alemanha	1,95	1,95	0,00
Irlanda	2,24	2,25	-0,44
Espanha	2,53	2,54	-0,39
França	2,63	2,63	0,00
Itália	2,90	2,90	0,00
Áustria	2,51	2,43	3,29
Polónia	2,35	2,34	0,37
Suécia	2,44	2,38	2,69
U.E.	2,61	2,61	0,18

Fonte: Comissão Europeia - Regulamento de Execução (UE) 2017/1185

(*)Ordenação de origem

23.ª Semana
07 a 13/06/2021

B. BOVINOS PARA CARNE

B.2. NOVILHO

(12 meses ≤ idade < 24 meses)

País(*)	Preço Médio €/kg Peso Vivo		Variação (%) Sem22/Sem21
	Semana 22	Semana 21	
	31/05 a 06/06/2021	24 a 30/05/2021	
Bélgica	4,19	4,19	0,00
Irlanda	1,96	1,97	-0,51
França	2,12	2,12	0,00
Itália	2,84	2,84	0,00
Áustria	1,93	1,66	16,27
Suécia	2,09	2,38	-12,09
U.E.	2,31	2,30	0,03

Fonte: Comissão Europeia - Regulamento de Execução (UE) 2017/1185

(*)Ordenação de origem

B.3. NOVILHA

(12 meses ≤ idade < 24 meses)

País(*)	Preço Médio €/kg Peso Vivo		Variação (%) Sem22/Sem21
	Semana 22	Semana 21	
	31/05 a 06/06/2021	24 a 30/05/2021	
Bélgica	2,73	2,73	0,00
Irlanda	2,08	2,08	0,00
França	2,58	2,58	0,00
Itália	2,82	2,82	0,00
Áustria	1,76	1,46	20,55
Suécia	2,12	2,30	-7,97
U.E.	2,49	2,48	0,31

Fonte: Comissão Europeia - Regulamento de Execução (UE) 2017/1185

(*)Ordenação de origem

C. VITELO

(Abatido idade < 8 meses)

País(*)	Preço Médio €/100 kg Peso Carcaça		Variação (%) Sem22/Sem21
	Semana 22	Semana 21	
	31/05 a 06/06/2021	24 a 30/05/2021	
Bélgica	555,65	554,00	0,30
Alemanha	414,00	412,00	0,49
França	552,00	555,00	-0,54
Itália	453,00	455,50	-0,55
Países Baixos	407,95	403,13	1,20
U.E.	471,83	471,09	0,16

Fonte: Comissão Europeia - Regulamento de Execução (UE) 2017/1185

(*)Ordenação de origem

Newsletter Bovinos

23.ª Semana
07 a 13/06/2021

COMÉRCIO INTERNACIONAL PORTUGAL-MUNDO

Produto	Importação (n.º)		Variação 2021/2020 (%)	Exportação (n.º)		Variação 2021/2020 (%)
	janeiro a abril(*)			janeiro a abril(*)		
	2021	2020		2021	2020	
Espécies domésticas, reprodutores de raça pura (vivas)	122	331	-63,14	735	1 050	-30,00
Espécies domésticas, não reprodutores de raça pura (vivas)	335	386	-13,21	34 614	29 079	19,03
Outros Animais (vivos)	871	1 632	-46,63	903	1 851	-51,22
TOTAL: Animais vivos	1 328	2 349	-43,47	36 252	31 980	13,36

Fonte: Comércio Internacional-INE

(*) Acumulado-Valores preliminares, atualizados em 09 de junho de 2021)

Produto	Importação (t)		Variação 2021/2020 (%)	Exportação (t)		Variação 2021/2020 (%)
	janeiro a abril(*)			janeiro a abril(*)		
	2021	2020		2021	2020	
Espécies domésticas, reprodutores de raça pura (vivas)	62,06	134,96	-54,01	422,93	476,52	-11,25
Espécies domésticas, não reprodutores de raça pura (vivas)	102,35	144,22	-29,03	12 897,11	9 764,76	32,08
Outros Animais (vivos)	969,36	411,94	135,32	273,80	517,79	-47,12
SubTotal: Animais vivos	1 133,77	691,12	64,05	13 593,84	10 759,08	26,35
Carnes frescas ou refrigeradas	28 663,31	30 900,49	-7,24	3 529,07	2 783,59	26,78
Carnes congeladas	4 199,09	4 085,89	2,77	828,52	507,81	63,16
Miudezas frescas ou refrigeradas	315,70	275,72	14,50	18,59	17,47	6,42
Miudezas congeladas	389,52	581,17	-32,98	819,84	174,21	370,59
Carnes salgadas/secas/fumadas	9,86	19,89	-50,41	14,84	0,78	1805,26
Sub Total: Carnes	33 577,48	35 863,15	-6,37	5 210,85	3 483,86	49,57
TOTAL: Animais vivos+Carnes	34 711,25	36 554,27	-5,04	18 804,68	14 242,94	32,03

Fonte: Comércio Internacional-INE

(*) Acumulado-Valores preliminares, atualizados em 09 de junho de 2021)

Produto	Importação (1000 €)		Variação 2021/2020 (%)	Exportação (1000 €)		Variação 2021/2020 (%)
	janeiro a abril(*)			janeiro a abril(*)		
	2021	2020		2021	2020	
Espécies domésticas, reprodutores de raça pura (vivas)	138,44	458,82	-69,83	473,35	734,20	-35,53
Espécies domésticas, não reprodutores de raça pura (vivas)	348,84	516,73	-32,49	33 982,35	25 890,66	31,25
Outros Animais (vivos)	342,70	116,78	193,46	648,15	1 350,87	-52,02
SubTotal: Animais vivos	829,97	1 092,33	-24,02	35 103,84	27 975,73	25,48
Carnes frescas ou refrigeradas	128 202,28	143 651,07	-10,75	11 898,63	8 599,00	38,37
Carnes congeladas	17 842,35	17 850,45	-0,05	3 015,38	1 993,73	51,24
Miudezas frescas ou refrigeradas	920,03	753,54	22,09	31,19	56,09	-44,38
Miudezas congeladas	938,84	1 064,90	-11,84	715,72	312,38	129,12
Carnes salgadas/secas/fumadas	84,50	177,25	-52,33	271,84	10,64	2 456,11
Sub Total: Carnes	147 987,99	163 497,22	-9,49	15 932,76	10 971,83	45,22
TOTAL: Animais vivos+Carnes	148 817,96	164 589,54	-9,58	51 036,61	38 947,56	31,04

Fonte: Comércio Internacional-INE

(*) Acumulado-Valores preliminares, atualizados em 09 de junho de 2021)

Para verificar preços de produtos agrícolas consultar:
www.gpp.pt/index.php/sima/sistema-de-informacao-de-mercados-agricolas-sima

O SIMA no Facebook:
<http://www.facebook.com/SIMA.Portugal>



SISTEMA DE INFORMAÇÃO DE MERCADOS AGRÍCOLAS

Direção de Serviços de Estatística

Divisão de Estatística

Coordenação Central

Gabinete de Planeamento, Políticas e Administração Geral

Praça do Comércio, 1149-010 Lisboa

 e-mail: sima@gpp.pt

tel: 213 234 600