

Newsletter Bovinos

22.ª Semana
31/05 a 06/06/2021

CONJUNTURA SEMANAL-Continente

As cotações, de novilhas e de novilhos, não se alteraram.

Na região Trás-os-Montes, nas áreas de mercado Terra Fria e Alto Tâmega a oferta foi média/alta e a procura média/baixa.

Dificuldade no escoamento de bovinos devido ao baixo consumo.

Continuou a não se verificar qualquer influência de trocas comerciais com outros países.

Manutenção de cotações nas duas áreas de mercado.

Na região Entre Douro e Minho, nas áreas de mercado Entre Douro e Minho Regional, Entre Douro e Minho e Ribadouro a oferta e a procura foram médias e sem grande dificuldade de escoamento.

Continuou a existir concorrência de produto importado, sobretudo, de Espanha a preços inferiores. As vacas de abate refugio continuaram a ser exportadas para Espanha.

As cotações não se alteraram na região.

Na região Beira Litoral, nas áreas de mercado Beira Litoral Regional, Aveiro e Coimbra, a oferta foi baixa, e a procura foi média/baixa.

Nesta semana, com o início do mês de junho, registou-se um ligeiro aumento no consumo de carne de bovino. A oferta de animais de abate continuou normal para a época e foi reforçada com animais e carne de outras regiões, porque foi insuficiente para satisfazer a procura, devido à pequena dimensão das explorações na Beira Litoral. Os preços não sofreram alterações.

Manutenção de cotações nas três áreas de mercado.

Na região Beira Interior, nas áreas de mercado Beira Interior Regional, Castelo Branco e Guarda, a oferta e a procura foram médias.

Os produtores continuaram a vender, para os restaurantes, em maior quantidade, devido ao levantamento de restrições relativas ao consumo na restauração.

Na área de mercado Castelo Branco, os produtores que tinham contrato com as Grandes Superfícies continuaram a entregar as peças contratualizadas.

Na área de mercado Guarda, as compras e importação, de Espanha continuaram a ter uma forte influência na cotação de bovinos na Região.

Manutenção de cotações dos diferentes produtos de origem bovina em todas as áreas de mercado.

Na região Ribatejo e Oeste, na área de mercado Ribatejo, a oferta e a procura, foram médias e continuaram equilibradas.

Houve manutenção de cotações, em toda a região.

Na região Alentejo, nas áreas de mercado Alentejo Norte, Alentejo Litoral e Elvas a oferta foi média e a procura foi média/baixa. Nas áreas de mercado Évora e Estremoz a oferta foi média/alta e a procura foi média. Na área de mercado Beja a oferta e a procura foram médias.

Nas áreas de mercado, Estremoz e Évora, a cotação máxima de vitela, 6 a 8 meses, cruzada Charolês, diminuiu 0,10 €/kg Peso Vivo.

Na área de mercado Évora, as cotações, máxima e mais frequente, de vitelo, 6 a 8 meses, cruzado Charolês, diminuiram 0,15 €/kg Peso Vivo, mas, essas cotações, na área de mercado Estremoz, diminuiram, 0,10 e 0,05 €/kg Peso Vivo, respetivamente. Nas áreas de mercado Alentejo Regional e Beja, as cotações mais frequentes, desse vitelo, diminuiram, 0,15 e 0,06 €/kg Peso Vivo, respetivamente.

Nas áreas de mercado, Estremoz e Évora, a cotação mais frequente de vitelão fêmea, 8 a 12 meses, cruzada Charolês, diminuiu 10,00 €/Unidade, já as cotações máximas, diminuiram 10,00 e 30,00 €/Unidade, respetivamente.

Nas áreas de mercado, Alentejo Regional, Estremoz e Évora, as cotações mais frequentes, de vitelão macho, 8 a 12 meses, cruzado Charolês, diminuiu 10,00 €/Unidade, sendo que a cotação máxima diminuiu 20,00 €/Unidade, na área de mercado Évora.

Exceto as referidas, houve manutenção de cotações de todos os produtos, em todas as áreas de mercado.

Fonte: SIMA- Direção Regional de Agricultura e Pescas de cada região

A tendência da Bolsa de Bovino-Montijo foi de manutenção de cotações de vacas e de vitelas, tendo as cotações de novilhas e de novilhos descido 0,02 €/kg Peso Carçaça.

BOLSA

21.ª Sessão 04 de junho de 2021

Categoria	Cotação		Variação (%)	
	€/kg Peso Carçaça (R)		(€)	(%)
	21.ª Sessão 04/06/2021	20.ª Sessão 27/05/2021		
Novilho	3,81	3,83	-0,02	-0,52
Novilha	3,86	3,88	-0,02	-0,52
Vitela	4,70	4,70	0,00	0,00
Vaca	2,00	2,00	0,00	0,00

Fonte: Bolsa de Bovino-Montijo

Newsletter Bovinos

22.ª Semana
31/05 a 06/06/2021

ÍNDICE DE PREÇOS NO PRODUTOR

Portugal

(Base 2015)

Produto	Índice Mensal				Variação relativa a dez 2020 (%)		
	dezembro	novembro	outubro	dezembro	novembro	outubro	dezembro
	2020	2020	2020	2019	2020	2020	2019
Bovinos adultos	96,49	95,83	95,53	100,27	0,69	1,00	-3,77
Vítelos	101,56	99,75	99,68	104,18	-0,32	-0,42	-2,51
Bovinos	97,77	98,61	98,70	102,55	-0,85	-0,94	-4,66

Fonte: INE (valores atualizados em 20 de abril de 2021)

ÍNDICE DE PREÇOS NO PRODUTOR

Continente

(Base 2015)

Produto	Índice Mensal				Variação relativa a abr 2021 (%)		
	abril	março	fevereiro	abril	março	fevereiro	abril
	2021 (Po)	2021 (Po)	2021 (Po)	2020	2021	2021	2020
Bovinos	99,71	99,49	99,38	101,77	0,22	0,33	-2,02

Fonte: Boletim Mensal da Agricultura e Pescas-INE 15 de maio 2021

Po - valor provisório

COTAÇÃO MÉDIA SEMANAL

PRODUTO (12≤ idade <24 meses)	Cotação Média Semanal(*)				Variação relativa à Sem 21 (2021) (%)		
	€/kg Peso Carçaça						
	Sem 22 2021	Sem 21 2021	Sem 22 2020	Sem 22 triénio 2018- 2020	Sem 21 2021	Sem 22 2020	Sem 22 triénio 2018- 2020
Novilho cruz. Charolês	3,745	3,745	3,720	3,880	0,00	0,67	-3,48
Novilho Turina	3,070	3,070	3,120	3,243	0,00	-1,60	-5,34
Novilha cruz. Charolês	3,817	3,817	3,700	3,867	0,00	3,15	-1,29
Novilha Turina	3,150	3,150	3,175	3,268	0,00	-0,79	-3,62

(*) Continente

Fonte: SIMA/GPP

COTAÇÃO MÉDIA MENSAL

PRODUTO (12≤ idade <24 meses)	Cotação Média Mensal(*)				Variação relativa a mai 2021 (%)		
	€/kg Peso Carçaça						
	maio 2021	abril 2021	maio 2020	maio triénio 2018- 2020	abril 2021	maio 2020	maio triénio 2018- 2020
Novilho cruz. Charolês	3,733	3,683	3,723	3,893	1,36	0,27	-4,12
Novilho Turina	3,060	3,020	3,111	3,245	1,32	-1,63	-5,70
Novilha cruz. Charolês	3,800	3,733	3,716	3,882	1,79	2,27	-2,12
Novilha Turina	3,140	3,100	3,166	3,270	1,29	-0,81	-3,98

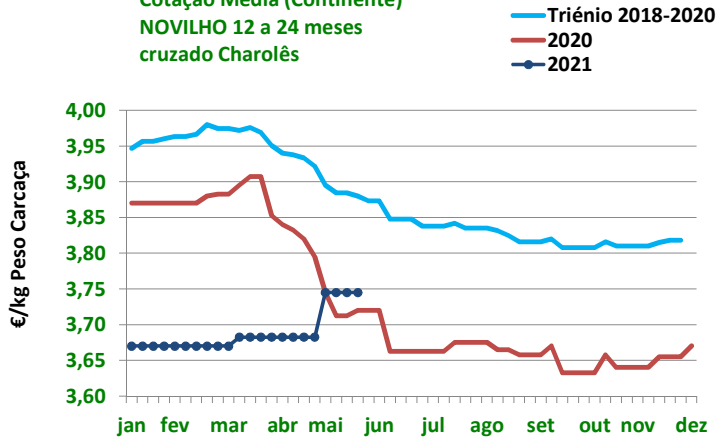
(*) Continente

Fonte: SIMA/GPP

Newsletter Bovinos

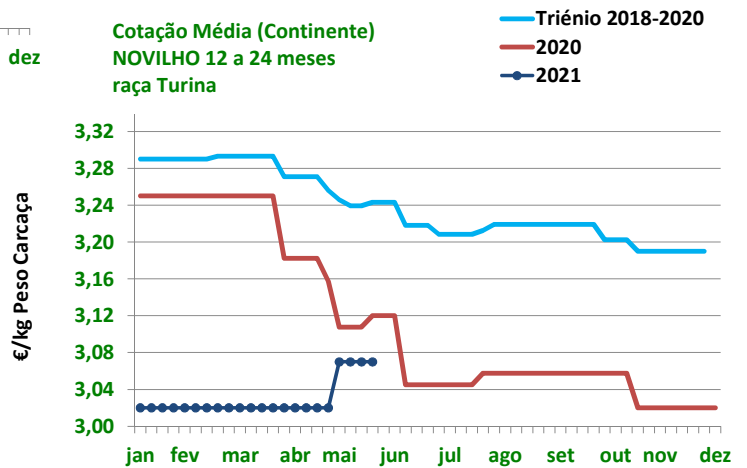
22.ª Semana
31/05 a 06/06/2021

Cotação Média (Continente)
NOVILHO 12 a 24 meses
cruzado Charolês



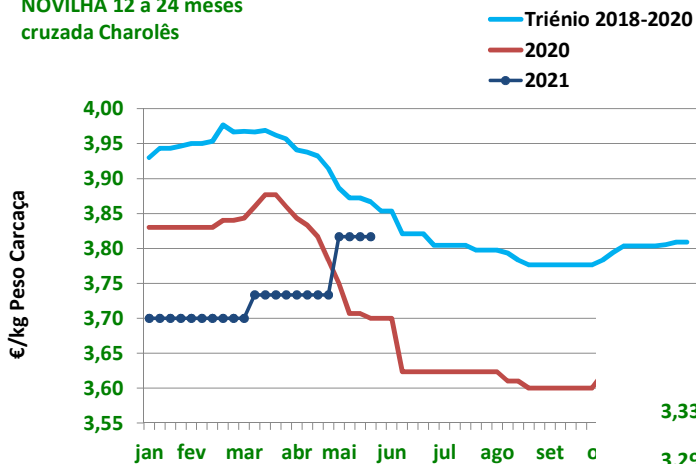
Fonte: SIMA/GPP

Cotação Média (Continente)
NOVILHO 12 a 24 meses
raça Turina



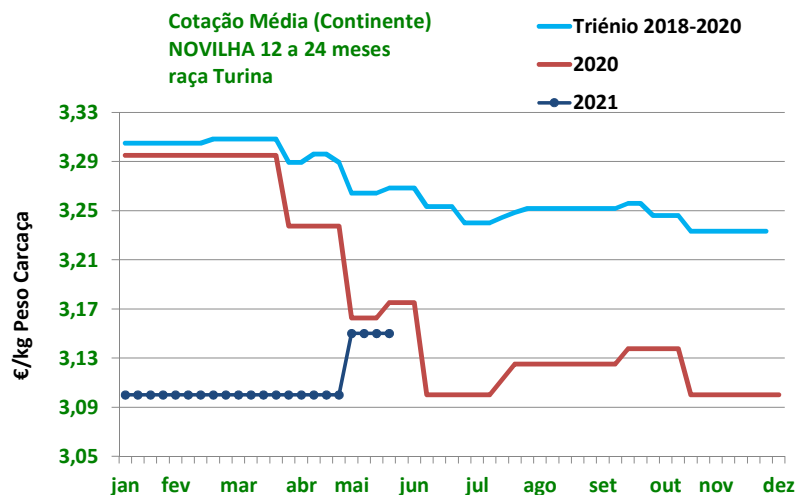
Fonte: SIMA/GPP

Cotação Média (Continente)
NOVILHA 12 a 24 meses
cruzada Charolês



Fonte: SIMA/GPP

Cotação Média (Continente)
NOVILHA 12 a 24 meses
raça Turina



Fonte: SIMA/GPP

Newsletter Bovinos

22.ª Semana
31/05 a 06/06/2021

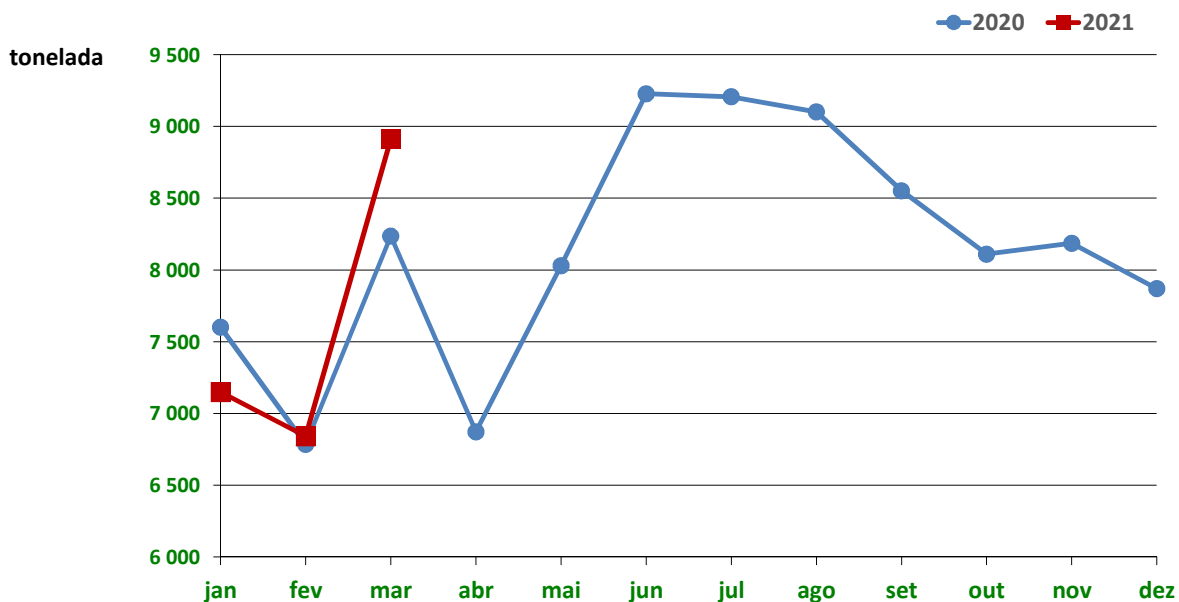
ABATES APROVADOS PARA CONSUMO janeiro a março(*)

Portugal Animal	Unidades (n.º)		Variação (%) 2021/2020	Massa (t)		Variação (%) 2021/2020
	2021	2020		2021	2020	
Vitela - V	10 499	9 557	9,86	1 561,0	1 385,5	12,67
Vitelão - Z	23 940	23 724	0,91	4 494,1	4 446,0	1,08
Novilho	27 106	27 929	-2,95	8 814,7	9 036,4	-2,45
Boi	345	328	5,18	123,2	105,7	16,49
Vaca	17 391	16 913	2,83	4 910,9	4 747,1	3,45
Novilha	12 320	12 198	1,00	2 997,4	2 901,3	3,31
TOTAL	91 601	90 649	1,05	22 901,2	22 622,1	1,23

Fonte: INE (2021: Valores definitivos atualizados em 17 de maio de 2021)

(*) Acumulado

Abates mensais aprovados para consumo



Fonte: INE (2021: Valores mensais atualizados em 17 de maio de 2021)

Newsletter
Bovinos22.ª Semana
31/05 a 06/06/2021

BOVINOS-PREÇO MÉDIO

21.ª Semana-24 a 30/05/2021

Categoria(*)	Classe(*)	Preço Médio						
		€/kg Peso Carcaça					€/100 kg Peso Carcaça	
		Norte	Centro	L.Vale Tejo	Alentejo	Açores	Continente	Portugal
Z Vitelão	U2	4,00	3,83	3,85	-	-	391,58	391,58
	U3	-	-	3,85	-	-	385,00	385,00
	R2	3,76	3,82	3,81	-	3,15	378,48	354,32
	R3	3,86	3,86	3,78	-	2,95	382,64	365,85
	O2	3,45	3,90	3,57	-	2,84	353,49	327,93
	O3	3,45	-	3,66	-	2,90	351,30	341,42
A Novilho	U2	3,85	3,78	3,86	3,91	3,44	385,19	383,91
	U3	3,92	3,80	3,90	4,01	3,14	390,39	385,82
	R2	3,78	3,79	3,91	3,76	3,21	384,19	372,26
	R3	3,71	3,67	4,25	4,09	3,25	410,64	401,30
	O2	3,42	3,37	4,06	3,75	3,08	351,51	335,50
	O3	3,27	3,52	-	3,75	3,37	337,73	337,66
B Macho n. castr. >2 anos	R3	2,57	3,80	3,75	-	-	303,53	303,53
C Boi	U2	-	-	-	-	-	-	-
	U3	-	-	-	-	-	-	-
	U4	-	-	-	-	-	-	-
	R3	-	-	-	-	-	-	-
	R4	4,00	-	-	-	-	400,00	400,00
	O3	-	-	-	-	-	-	-
	O4	4,00	-	-	-	-	400,00	400,00
D Vaca	R3	2,76	2,45	2,21	-	2,01	268,29	255,65
	R4	2,80	2,44	1,95	-	1,85	272,99	263,02
	O2	2,18	2,24	2,29	1,70	1,79	208,76	202,37
	O3	2,42	-	1,85	1,75	1,85	215,83	207,40
	O4	2,50	3,00	-	-	1,90	252,07	248,22
	P2	2,14	1,70	1,60	1,75	1,73	201,68	186,20
	P3	2,00	-	1,50	-	1,66	198,82	191,52
E Novilha	U2	3,90	3,87	3,85	-	3,05	387,21	385,58
	U3	3,91	3,80	3,79	4,09	-	383,49	383,49
	R2	3,65	3,80	3,82	3,98	2,90	379,04	375,50
	R3	3,84	3,82	3,84	4,04	2,96	385,01	373,97
	R4	-	-	4,00	-	-	400,07	400,07
	O2	3,52	3,63	3,80	3,75	2,58	361,44	339,60
	O3	3,22	3,80	3,80	3,75	3,21	356,35	348,32
	O4	3,30	-	-	-	-	330,00	330,00

(*) De acordo com a Grelha Comunitária de Classificação de Carcaças

Nota: Preço à entrada no matadouro, isento de IVA. O preço médio nacional resulta da ponderação dos valores regionais com base no abate registado no ano precedente.

Fonte:SIMA/GPP

Newsletter Bovinos

22.ª Semana
31/05 a 06/06/2021

PREÇO MÉDIO- UNIÃO EUROPEIA

I - NOVILHO R3

País(*)	Preço Médio (€/100 kg Peso Carcaça)		Variação (%) Sem21/Sem20
	Semana 21 24 a 30/05/2021	Semana 20 17 a 23 /05/2021	
Bélgica	299,28	298,99	0,10
Bulgária	-	-	-
República Checa	336,06	346,42	-2,99
Dinamarca	336,05	337,00	-0,28
Alemanha	397,14	391,61	1,41
Estónia	-	-	-
Irlanda**	412,71	412,79	-0,02
Grécia	383,69	383,69	0,00
Espanha	371,48	373,65	-0,58
França	376,00	379,00	-0,79
Croácia	361,77	360,41	0,38
Itália	321,39	345,64	-7,02
Chipre	-	-	-
Letónia	282,59	210,26	34,40
Lituânia	282,19	285,87	-1,29
Luxemburgo	374,69	357,93	4,68
Hungria	-	-	-
Malta	-	-	-
Países Baixos	338,00	350,00	-3,43
Áustria	379,99	381,29	-0,34
Polónia	338,06	334,92	0,94
Portugal	401,30	386,94	3,71
Roménia	308,66	349,15	-11,60
Eslovénia	330,65	328,88	0,54
Eslováquia	365,27	358,38	1,92
Finlândia	381,80	383,55	-0,46
Suécia	470,79	469,94	0,18
U.E.	383,42	382,24	0,31

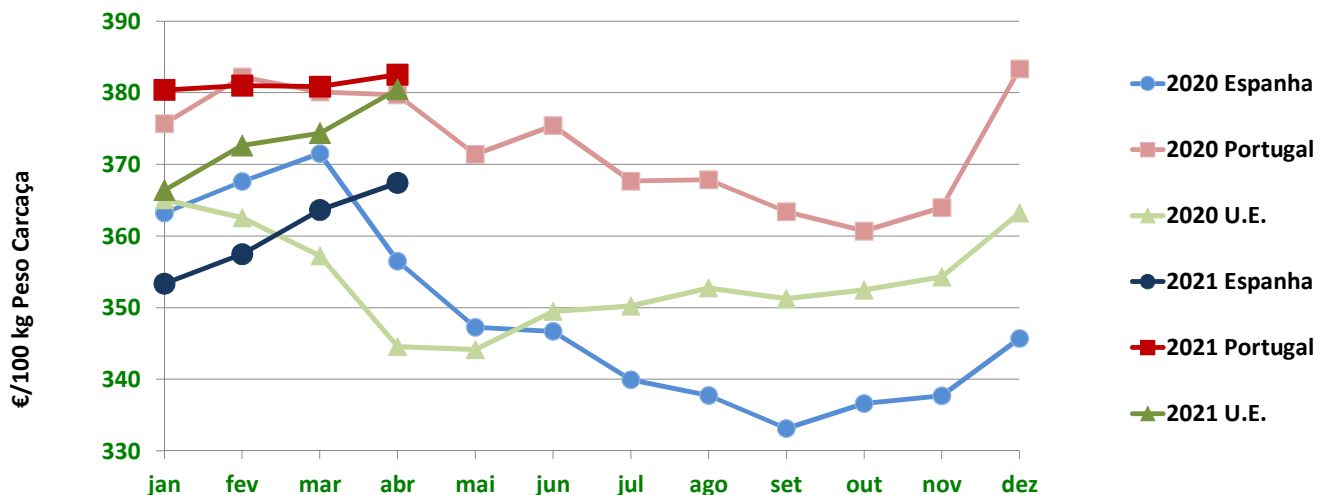
** Boi R3

c: Confidencial

Fonte: Comissão Europeia - Regulamento de Execução (UE) 2017/1185

(*) Ordenação de origem

Novilho R3 Preço Médio-U.E.



Fonte: Comissão Europeia - Regulamento de Execução (UE) 2017/1185

22.ª Semana
31/05 a 06/06/2021

II - OUTROS BOVINOS

A. VITELo MACHO DE RECRIA
(8 dias a 4 semanas)

A.1 VITELo MACHO TIPO LEITEIRO

País(*)	Preço Médio (€/Cabeça)		Variação (%) Sem21/Sem20
	Semana 21 24 a 30/05/2021	Semana 20 17 a 23 /05/2021	
Bélgica	77,92	70,42	10,65
Dinamarca	60,51	60,51	0,00
Alemanha	91,75	89,20	2,86
Irlanda	131,48	132,29	-0,61
Espanha	101,73	100,17	1,56
França	57,00	57,00	0,00
Itália	129,08	127,00	1,64
Países Baixos	110,00	96,00	14,58
Áustria	125,79	104,03	20,92
Polónia	153,81	147,09	4,56
Roménia	49,72	49,67	0,11
U.E.	98,58	94,92	3,86

Fonte: Comissão Europeia - Regulamento de Execução (UE) 2017/1185

(*)Ordenação de origem

A.2. VITELo MACHO PARA CARNE

País(*)	Preço Médio (€/Cabeça)		Variação (%) Sem21/Sem20
	Semana 21 24 a 30/05/2021	Semana 20 17 a 23 /05/2021	
Bélgica	324,72	323,06	0,51
Alemanha	189,10	176,20	7,32
Irlanda	187,29	184,20	1,68
Espanha	198,25	198,12	0,07
França	199,00	199,00	0,00
Itália	258,01	259,09	-0,42
Países Baixos	221,00	208,00	6,25
Áustria	576,81	412,18	39,94
Polónia	212,39	213,01	-0,29
Roménia	310,68	329,62	-5,75
U.E.	223,31	216,42	3,18

Fonte: Comissão Europeia - Regulamento de Execução (UE) 2017/1185

(*)Ordenação de origem

B. BOVINOS PARA CARNE

B.1. VITELo E VITELA
(6 meses ≤ idade < 12 meses)

País(*)	Preço Médio (€/kg Peso Vivo)		Variação (%) Sem21/Sem20
	Semana 21 24 a 30/05/2021	Semana 20 17 a 23 /05/2021	
Bélgica	4,56	4,56	0,00
Alemanha	1,95	1,95	0,00
Irlanda	2,25	2,26	-0,44
Espanha	2,54	2,58	-1,55
França	2,63	2,62	0,38
Itália	2,90	2,89	0,35
Áustria	2,43	2,39	1,67
Polónia	2,34	2,33	0,60
Suécia	2,38	2,40	-1,16
U.E.	2,61	2,60	0,12

Fonte: Comissão Europeia - Regulamento de Execução (UE) 2017/1185

(*)Ordenação de origem

22.ª Semana
31/05 a 06/06/2021

B. BOVINOS PARA CARNE

B.2. NOVILHO

(12 meses ≤ idade < 24 meses)

País(*)	Preço Médio €/kg Peso Vivo		Variação (%) Sem21/Sem20
	Semana 21	Semana 20	
	24 a 30/05/2021	17 a 23 /05/2021	
Bélgica	4,19	4,19	0,00
Irlanda	1,97	1,94	1,55
França	2,12	2,12	0,00
Itália	2,84	2,83	0,35
Áustria	1,66	2,19	-24,20
Suécia	2,38	2,21	7,49
U.E.	2,30	2,32	-0,63

Fonte: Comissão Europeia - Regulamento de Execução (UE) 2017/1185

(*)Ordenação de origem

B.3. NOVILHA

(12 meses ≤ idade < 24 meses)

País(*)	Preço Médio €/kg Peso Vivo		Variação (%) Sem21/Sem20
	Semana 21	Semana 20	
	24 a 30/05/2021	17 a 23 /05/2021	
Bélgica	2,73	2,73	0,00
Irlanda	2,08	2,07	0,48
França	2,58	2,56	0,78
Itália	2,82	2,81	0,36
Áustria	1,46	1,92	-23,96
Suécia	2,30	2,32	-0,82
U.E.	2,48	2,49	-0,44

Fonte: Comissão Europeia - Regulamento de Execução (UE) 2017/1185

(*)Ordenação de origem

C. VITELLO

(Abatido idade < 8 meses)

País(*)	Preço Médio €/100 kg Peso Carça		Variação (%) Sem21/Sem20
	Semana 21	Semana 20	
	24 a 30/05/2021	17 a 23 /05/2021	
Bélgica	554,00	546,45	1,38
Alemanha	412,00	408,00	0,98
França	555,00	554,00	0,18
Itália	455,50	432,25	5,38
Países Baixos	403,13	403,13	0,00
U.E.	471,09	466,19	1,05

Fonte: Comissão Europeia - Regulamento de Execução (UE) 2017/1185

(*)Ordenação de origem

Newsletter
Bovinos22.ª Semana
31/05 a 06/06/2021COMÉRCIO INTERNACIONAL
PORTUGAL-MUNDO

Produto	Importação (n.º)		Variação 2021/2020 (%)	Exportação (n.º)		Variação 2021/2020 (%)
	janeiro a março(*)			janeiro a março(*)		
	2021	2020		2021	2020	
Espécies domésticas, reprodutores de raça pura (vivas)	47	260	-81,92	584	967	-39,61
Espécies domésticas, não reprodutores de raça pura (vivas)	288	292	-1,37	20 513	19 101	7,39
Outros Animais (vivos)	774	1 149	-32,64	624	1 377	-54,68
TOTAL: Animais vivos	1 109	1 701	-34,80	21 721	21 445	1,29

Fonte:Comércio Internacional-INE

(*) Acumulado-Valores preliminares, atualizados em 10 de maio de 2021)

Produto	Importação (t)		Variação 2021/2020 (%)	Exportação (t)		Variação 2021/2020 (%)
	janeiro a março(*)			janeiro a março(*)		
	2021	2020		2021	2020	
Espécies domésticas, reprodutores de raça pura (vivas)	25,02	108,92	-77,03	333,75	456,13	-26,83
Espécies domésticas, não reprodutores de raça pura (vivas)	86,87	110,45	-21,34	7 497,62	6 216,05	20,62
Outros Animais (vivos)	780,65	246,67	216,48	187,00	377,80	-50,50
SubTotal: Animais vivos	892,55	466,03	91,52	8 018,37	7 049,98	13,74
Carnes frescas ou refrigeradas	21 971,98	25 147,72	-12,63	2 812,33	2 222,74	26,53
Carnes congeladas	3 062,78	3 434,34	-10,82	660,70	461,23	43,25
Miudezas frescas ou refrigeradas	230,59	230,63	-0,02	3,98	15,46	-74,23
Miudezas congeladas	288,34	507,35	-43,17	157,76	118,13	33,55
Carnes salgadas/secas/fumadas	5,92	15,85	-62,63	11,19	0,53	2003,38
Sub Total: Carnes	25 559,62	29 335,90	-12,87	3 645,96	2 818,09	29,38
TOTAL: Animais vivos+Carnes	26 452,16	29 801,93	-11,24	11 664,33	9 868,07	18,20

Fonte:Comércio Internacional-INE

(*) Acumulado-Valores preliminares, atualizados em 10 de maio de 2021)

Produto	Importação (1000 €)		Variação 2021/2020 (%)	Exportação (1000 €)		Variação 2021/2020 (%)
	janeiro a março(*)			janeiro a março(*)		
	2021	2020		2021	2020	
Espécies domésticas, reprodutores de raça pura (vivas)	66,60	387,07	-82,79	391,21	691,37	-43,42
Espécies domésticas, não reprodutores de raça pura (vivas)	292,09	407,52	-28,32	19 952,15	16 849,15	18,42
Outros Animais (vivos)	285,97	70,26	307,03	438,41	1 004,99	-56,38
SubTotal: Animais vivos	644,67	864,85	-25,46	20 781,77	18 545,51	12,06
Carnes frescas ou refrigeradas	96 627,58	118 480,62	-18,44	9 209,38	7 014,56	31,29
Carnes congeladas	12 868,25	14 982,07	-14,11	2 377,98	1 767,92	34,51
Miudezas frescas ou refrigeradas	693,43	610,84	13,52	6,43	48,02	-86,62
Miudezas congeladas	729,21	917,40	-20,51	204,63	141,64	44,47
Carnes salgadas/secas/fumadas	63,25	147,22	-57,04	201,89	6,68	2 920,47
Sub Total: Carnes	110 981,72	135 138,15	-17,88	12 000,30	8 978,83	33,65
TOTAL: Animais vivos+Carnes	111 626,39	136 003,01	-17,92	32 782,06	27 524,34	19,10

Fonte:Comércio Internacional-INE

(*) Acumulado-Valores preliminares, atualizados em 10 de maio de 2021)

Para verificar preços de produtos agrícolas consultar:
www.gpp.pt/index.php/sima/sistema-de-informacao-de-mercados-agricolas-sima

O SIMA no Facebook:
<http://www.facebook.com/SIMA.Portugal>



SISTEMA DE INFORMAÇÃO DE MERCADOS AGRÍCOLAS

Direção de Serviços de Estatística

Divisão de Estatística

Coordenação Central

Gabinete de Planeamento, Políticas e Administração Geral

Praça do Comércio, 1149-010 Lisboa

e-mail: sima@gpp.pt

tel: 213 234 600