

Newsletter

Informação Semanal – 17-05 a 23-05-2021

As Newsletter do SIMA podem também ser consultadas no facebook em:
<https://www.facebook.com/SIMA.Portugal>

Suíños

CONJUNTURA SEMANAL

Na semana em análise as cotações médias nacionais do porco classe E e do porco classe S apresentaram novamente um pequeno acréscimo em relação à semana anterior, +2 cêntimos / kg e +1 cêntimo / kg, respetivamente. No caso dos leitões, deu-se uma ligeira descida dos de <12 kg (-5 cêntimos / kg) e estabilidade dos de 19-25 kg.

No Entre Douro e Minho a oferta e a procura de suínos para abate foram médias. Ligeiro acréscimo de cotações dos porcos classe E (+2 cêntimos / kg) e classe S (+1 cêntimo / kg).

Na Beira Litoral a oferta de suínos para abate foi relativamente fraca e a procura animada, tendo a oferta diminuído um pouco em relação à semana passada. A procura para exportação mantém-se muito animada. No que se refere ao leitão, a oferta foi relativamente fraca e a procura animada. A procura de leitão aumentou com a reabertura dos restaurantes. Há leitão a ser congelado a pensar no aumento da procura no período de férias e há também animais que continuam a ser canalizados para engorda. Acréscimo de cotações dos porcos classe E e classe S (+3 cêntimos / kg) e estabilidade dos leitões de <12 kg.

Na Beira Interior a oferta de suínos para abate foi relativamente fraca e a procura animada. As cotações dos porcos classe E (+2 cêntimos / kg) e classe S (+3 cêntimos / kg) subiram em relação à semana passada.

No Ribatejo e Oeste a oferta de suínos para abate foi relativamente fraca e a procura animada, principalmente para exportação. A oferta de leitão foi relativamente fraca e a procura foi animada, tendo a procura aumentado nas últimas semanas devido à reabertura dos restaurantes. Muitos leitões estão a ser canalizados para engorda. Ligeiro acréscimo das cotações máx. (+3 cêntimos / kg) e +freq. (+2 cêntimos / kg) dos porcos classe E e classe S. Redução dos leitões de <12 kg (-8 cêntimos / kg).

No Alentejo a oferta de suínos para abate foi média e a procura relativamente animada. Ligeira subida de cotações dos porcos classe E e classe S (+2 cêntimos / kg). Descida de cotações dos leitões de <12 kg (-8 cêntimos / kg) e estabilidade dos leitões de 19-25 kg.

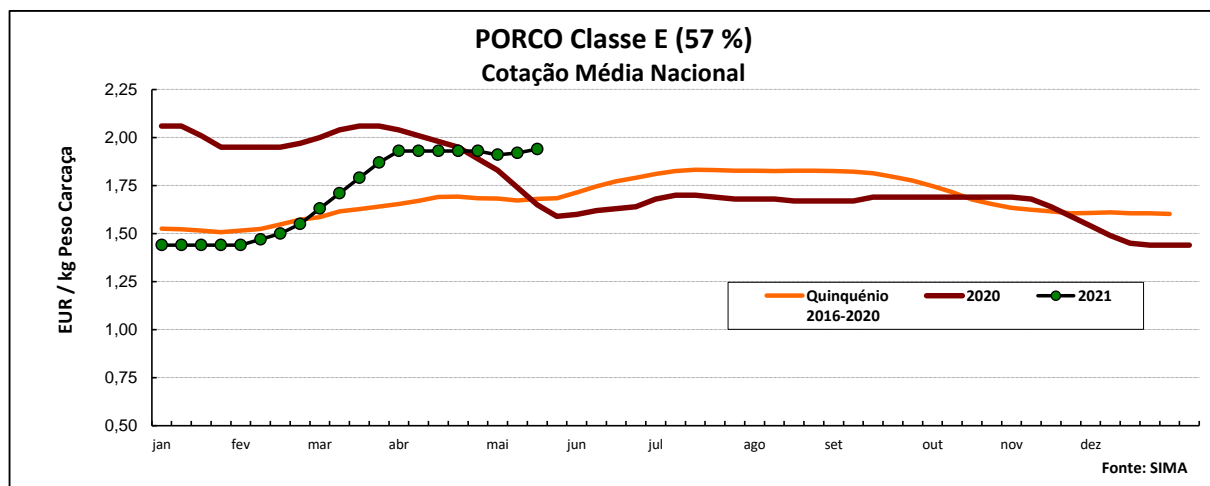
COTAÇÕES MÉDIAS NACIONAIS - SEMANAIS

Produto	Unidade de Comercialização	Estádio de Comercialização	MÉDIA DA SEMANA	Variação Percentual		
				Semana anterior	Semana homóloga do ano anterior	Semana homóloga do Quinquénio 2016-2020
Porco classe E (57% *)	EUR / kg P.C.	Entrada Matadouro	1,94	1,0	17,6	15,5
Porco classe S	EUR / kg P.C.	Entrada Matadouro	1,95	0,5	16,8	16,1
Leitão até 12 kg	EUR / kg P.V.	Saída Produção	3,28	-1,5		14,7
Leitão 19 a 25 kg	EUR / kg P.V.	Saída Produção	2,90	0,0	27,8	36,8

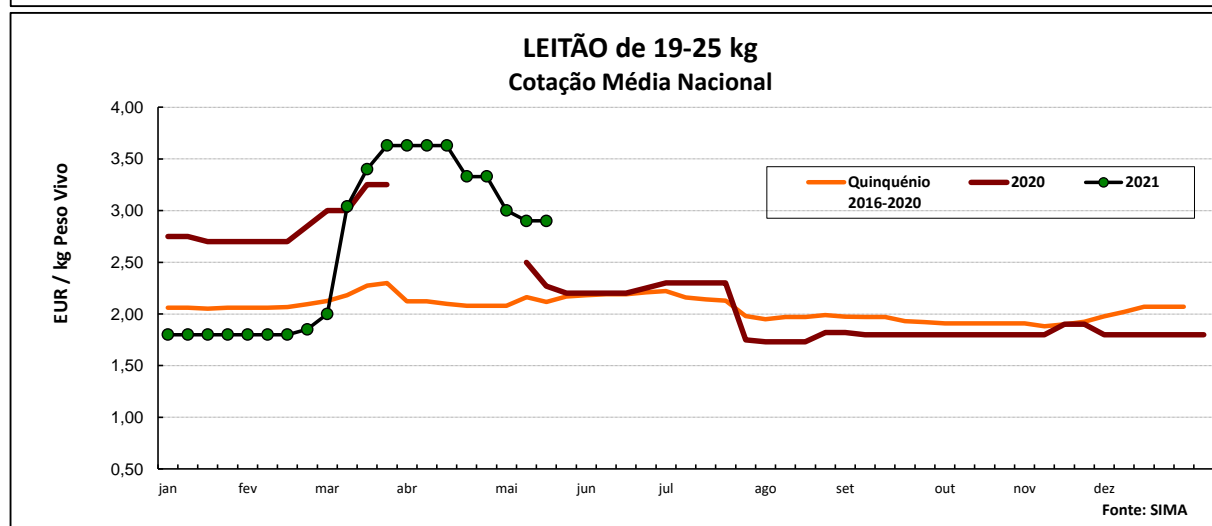
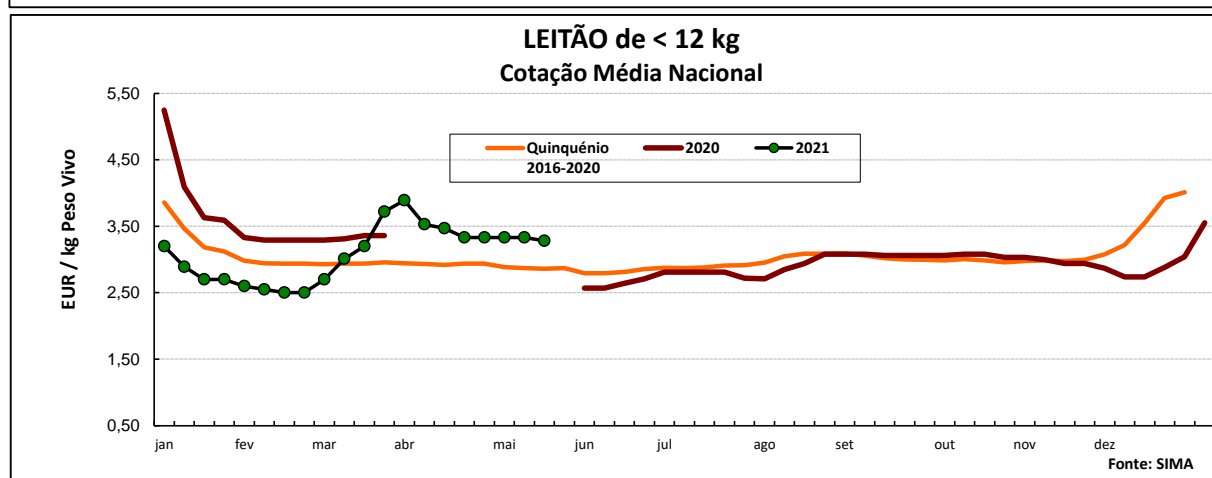
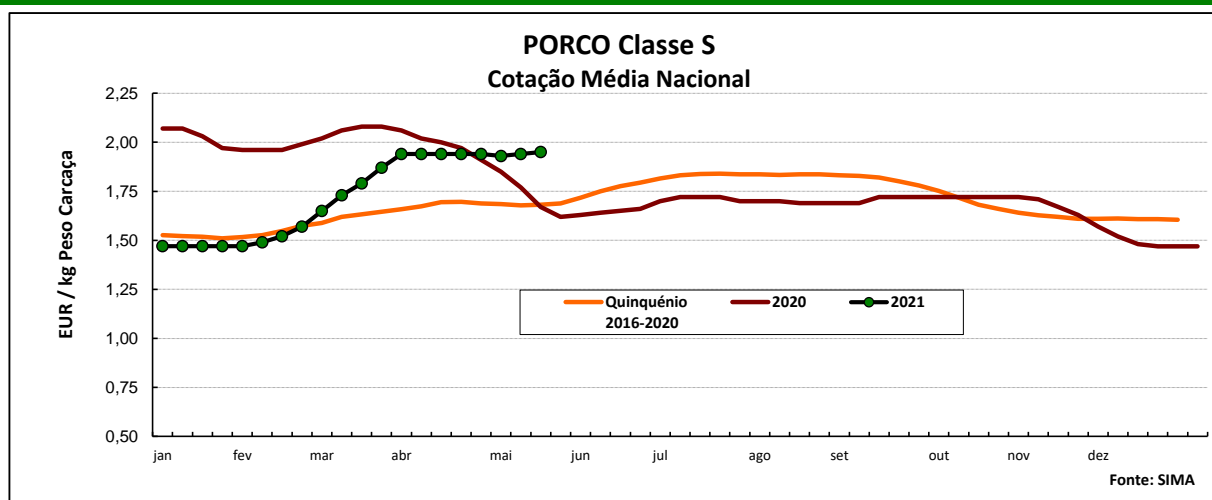
* Carne magra em % de peso da carcaça

Notas: 1) A recolha de cotações do porco classe S iniciou-se em janeiro de 2016, pelo que os cálculos são feitos para o quadriénio 2016-2019

2) Em 2019 foi retomada a recolha de cotações no Ribatejo e Oeste, pelo que existe uma quebra de série, não sendo possível a comparação direta com a semana homóloga do quinquénio 2016-2020



Suíños



COTAÇÕES MÉDIAS NACIONAIS - MENSAIS

Produto	Unidade de Comercialização	Estádio de Comercialização	abril 2021	Variação Percentual		
				março 2021	abril 2020	abril Quinquénio 2016-2020
Porco classe E (57%)	EUR / kg P.C.	Entrada Matadouro	1,93	10,3	-0,1	15,0
Porco classe S	EUR / kg P.C.	Entrada Matadouro	1,94	10,2	-0,5	15,3
Leitão até 12 kg	EUR / kg P.V.	Saída Produção	3,51	11,2		19,7
Leitão 19 a 25 kg	EUR / kg P.V.	Saída Produção	3,51	16,3		67,6

Nota: kg P.C. - kg de peso carcaça; kg P.V. - kg de peso vivo

Suínos

Cotações em Mercados / Bolsas UE

1. ESPANHA

1.1. LÉRIDA - BOLSA

		Cotação em EUR				Variação (%) Sem. Ant.
		13/05/2021	20/05/2021	13/05/2021	20/05/2021	
Porco Acabado de Lérida "Normal" Leitão (20 kg)	kg P.Vivo	1,490	1,518	1,961	1,997	1,9
	Unidade	51,00	51,00	<i>kg P.Carçaça</i>		0,0

1.2. BINEFAR - BOLSA

		Cotação em EUR				Variação (%) Sem. Ant.
		12/05/2021	19/05/2021	12/05/2021	19/05/2021	
Porco "Normal" Leitão de 16-18 kg	kg P.Vivo	1,500	1,520	1,974	2,000	1,3
	Unidade (Mín.)	67,50	67,50	<i>kg P.Carçaça</i>		0,0

2. FRANÇA - BRETANHA

		Cotação em EUR		Variação Sem Ant. (Cêntimos/Kg)	Variação (%) Sem. Ant.
		12/05/2021	20/05/2021		
Porco 56 TMP * (80-102 kg)	kg P.Carçaça	1,541	1,541	0,0	0,0
Porco de reforma	kg P.Carçaça	0,957	0,957	0,0	0,0

* Taxa de músculo das peças

3. DINAMARCA

		Cotação em DKK		Cotação em EUR		Variação (%) Sem. Ant.
		sem 20/2021	sem 21/2021	sem 20/2021	sem 21/2021	
Porco 61 % carne - 72,0-96,9 kg	kg P.Carçaça	11,30	11,70	1,519	1,573	3,5

4. PAÍSES BAIXOS - BOLSA

		Cotação em EUR		Variação Sem Ant. (Cêntimos/Kg)	Variação (%) Sem. Ant.
		sem 19/2021	sem 20/2021		
Porco 56 % carne	kg P.Carçaça	1,49	1,54	5,0	3,4
Leitão	Unidade	48,00	48,00	-	0,0

5. ALEMANHA

		Cotação em EUR		Variação Sem Ant. (Cêntimos/Kg)	Variação (%) Sem. Ant.
		12/05/2021	19/05/2021		
Porco 56 % carne	kg P.Carçaça	1,460	1,540	8,0	5,5

6. PORTUGAL - BOLSA DO PORCO (MONTIJO)

		Variação em EUR	
		13/05/2021	20/05/2021
Porco classe E - 57% de músculo (à entrada do matadouro)	kg P.Carçaça	0,030	0,040

Nota: A partir da 1ª Sessão de 2017 a Bolsa do Porco passou a apresentar apenas a variação em relação à semana anterior

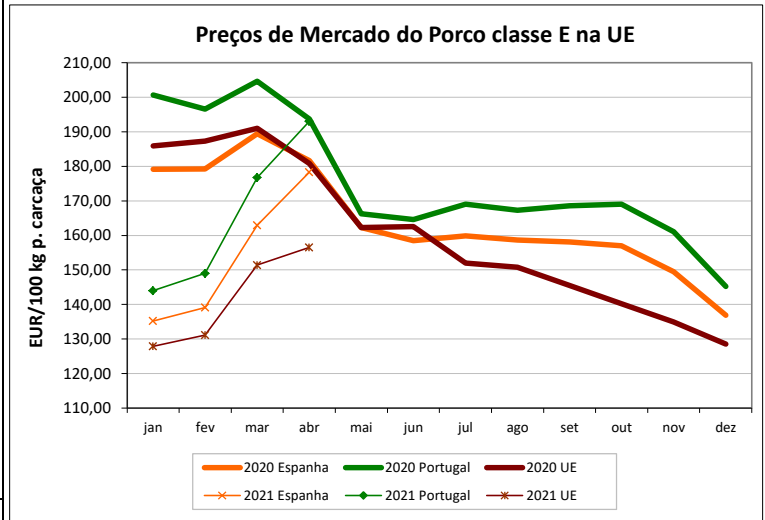
Suínos

PREÇOS MÉDIOS DE MERCADO NA U.E.

PORCO CLASSE E (EUR / 100 kg Peso Carcaça)

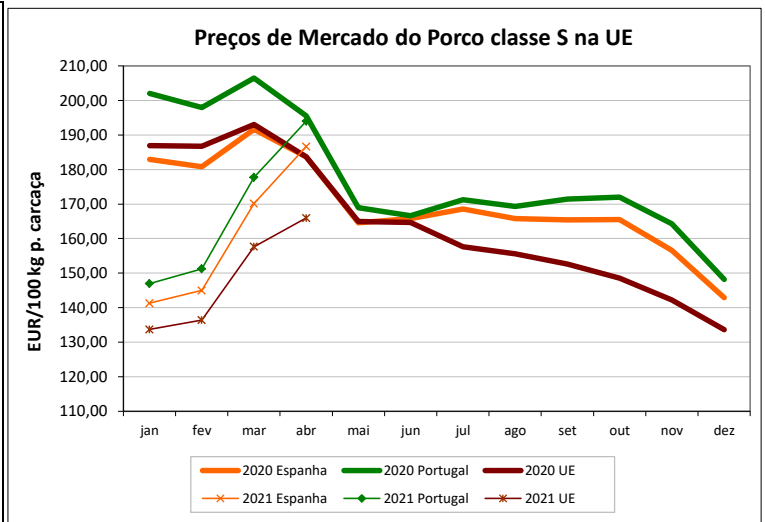
PAÍSES	SEMANA DE 03/05 a 09/05/2021	SEMANA DE 26/04 a 02/05/2021	VAR % S. ANT.
Bélgica	129,62	132,98	-2,5
Bulgária	178,29	178,29	0,0
República Checa	141,53	141,20	0,2
Dinamarca	164,60	161,65	1,8
Alemanha	147,76	148,33	-0,4
Estónia	153,21	147,36	4,0
Irlanda			
Grécia	177,91	177,80	0,1
Espanha	163,00	159,00	2,5
França	139,43	141,45	-1,4
Croácia			
Chipre	171,94	170,67	0,7
Letónia	149,46	151,00	-1,0
Lituânia	143,91	144,53	-0,4
Luxemburgo	144,11	144,25	-0,1
Hungria	145,95	145,57	0,3
Países Baixos	144,06	144,05	0,0
Áustria	162,38	163,07	-0,4
Polónia	144,13	144,75	-0,4
Portugal	191,00	193,00	-1,0
Romenia	140,06	145,60	-3,8
Eslovénia	164,36	166,25	-1,1
Eslováquia	138,66	141,38	-1,9
Finlândia	159,28	160,15	-0,5
Suécia	196,46	196,99	-0,3
U.E.	154,03	154,04	0,0

Nota:
As carcaças dos suínos são divididas em classes de acordo com o teor estimado de carne magra em percentagem de peso da carcaça:
Classe S - 60 % ou mais
Classe E - 55 % ou mais



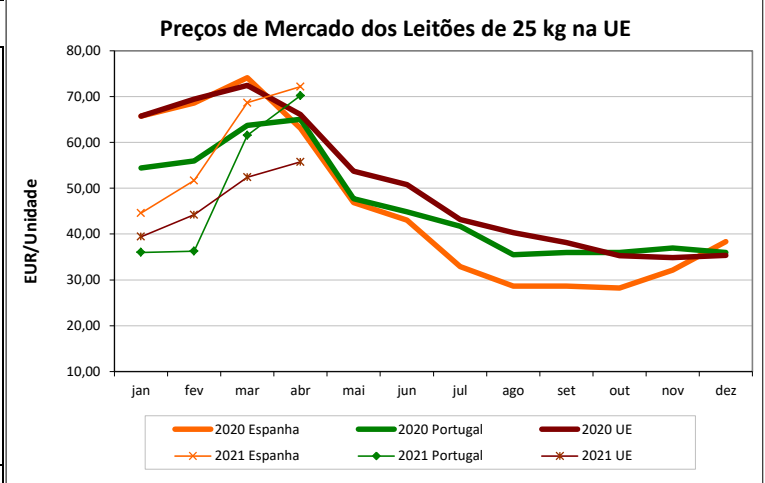
PORCO CLASSE S (EUR / 100 kg Peso Carcaça)

Bélgica	141,11	144,08	-2,1
República Checa	145,13	144,61	0,4
Dinamarca	169,98	167,70	1,4
Alemanha	151,10	151,27	-0,1
Estónia	157,58	153,01	3,0
Irlanda			
Grécia	186,56	186,85	-0,2
Espanha	171,00	167,00	2,4
França	137,31	137,35	0,0
Croácia			
Letónia	148,06	149,69	-1,1
Lituânia	146,79	147,21	-0,3
Luxemburgo	150,72	150,50	0,1
Hungria	147,79	147,66	0,1
Países Baixos	145,20	145,19	0,0
Áustria	174,29	174,11	0,1
Polónia	145,98	146,43	-0,3
Portugal	193,00	194,00	-0,5
Romenia	140,98	147,09	-4,1
Eslovénia	181,41	180,91	0,3
Eslováquia	137,50	138,79	-0,9
Finlândia	165,16	165,56	-0,2
Suécia	199,02	199,85	-0,4
U.E.	165,02	164,79	0,1



LEITÕES de cerca de 25 kg (EUR / Unidade)

Bélgica	49,50	49,50	0,0
República Checa			
Dinamarca	61,86	60,65	2,0
Alemanha	53,20	53,70	-0,9
Estónia		43,41	
Espanha	59,77	64,91	-7,9
França	43,75	42,25	3,6
Croácia	46,17	46,05	0,3
Itália	45,53	45,29	0,5
Letónia	46,11	54,58	
Hungria		51,36	
Países Baixos	42,50	43,25	-1,7
Polónia			
Portugal	60,00	66,60	-9,9
Eslováquia			
Finlândia	38,39	38,53	-0,4
Suécia	81,85	80,87	1,2
U.E.	52,02	53,19	-2,2



Suíños

ÍNDICE DE PREÇOS DE PRODUTOS AGRÍCOLAS NO PRODUTOR (Base 2015)

(Continente)

	abril 2021	março 2021	abril 2020	Var. % Mês ant.	Var. % Mês ano ant.
Suíños	130,88	117,52	127,66	11,4	2,5

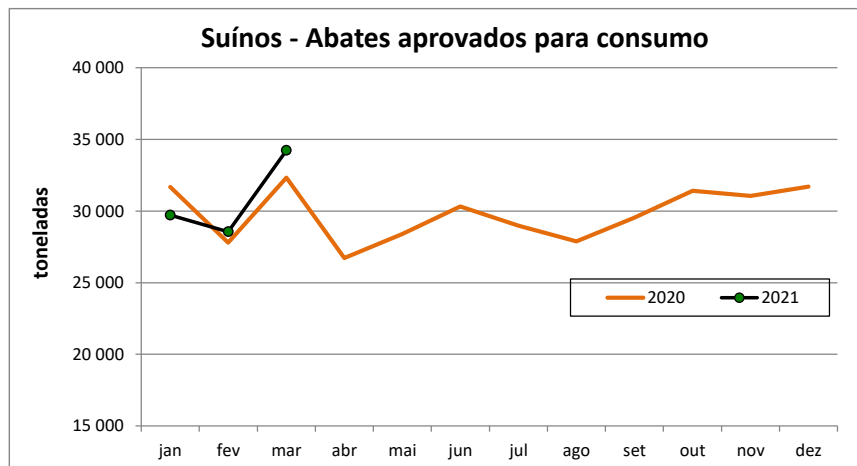
FONTE: INE

ABATES APROVADOS PARA CONSUMO - janeiro a março

(Portugal)

	Cabeças		tonelada		Var. Cabeças (%) Acum.ano ant.	Var. tonelada (%) Acum.ano ant.
	2021	2020	2021	2020		
Leitões	209 576	233 151	1 479	1 646	-10,1	-10,2
Porcos de Engorda	1 056 498	1 045 037	89 694	88 457	1,1	1,4
Reprodutores	8 606	10 845	1 335	1 704	-20,6	-21,7
TOTAL	1 274 680	1 289 033	92 508	91 807	-1,1	0,8

FONTE: INE (dados provisórios)



Suíños

COMÉRCIO INTERNACIONAL - janeiro a março

Cabeças

	ENTRADAS		SAÍDAS		Var. % ENTRADAS 21/20	Var. % SAÍDAS 21/20
	2021	2020	2021	2020		
Outros Suínos Vivos	229 195	277 530	144 699	120 466	-17,4	20,1
Suíños Rep. Raça Pura	203	106	1 006	3 387	91,5	-70,3
TOTAL	229 398	277 636	145 705	123 853	-17,4	17,6

tonelada

Carne Congelada	5 123,3	6 129,7	11 387,8	5 991,9	-16,4	90,1
Carne Fresca/Refrig.	15 518,5	17 551,5	4 156,6	3 749,6	-11,6	10,9
Outros Suínos Vivos	21 547,5	25 016,0	9 294,1	9 136,3	-13,9	1,7
Suíños Rep. Raça Pura	16,8	11,7	146,6	456,7	43,9	-67,9
Miudezas	334,6	1 254,2	2 581,2	3 272,2	-73,3	-21,1
TOTAL	42 540,8	49 963,2	27 566,4	22 606,6	-14,9	21,9

1000 EUR

Carne Congelada	12 995,7	17 212,7	24 804,7	16 225,1	-24,5	52,9
Carne Fresca/Refrig.	46 640,7	55 074,9	9 933,5	9 365,8	-15,3	6,1
Outros Suínos Vivos	27 078,8	38 305,5	17 190,7	21 399,2	-29,3	-19,7
Suíños Rep. Raça Pura	45,2	40,7	163,3	489,9	11,1	-66,7
Miudezas	774,4	1 218,4	1 707,3	1 835,6	-36,4	-7,0
TOTAL	87 534,6	111 852,1	53 799,5	49 315,7	-21,7	9,1

Nota: estão incluídos os animais vivos e a carne das espécies suínas domésticas e não domésticas (por exemplo os javalis)

FONTE: INE (dados preliminares)

Para consulta de preços de produtos agrícolas consultar o site:
www.gpp.pt/index.php/sima/sima-2018
 O SIMA no Facebook - <http://www.facebook.com/SIMA.Portugal>

Coordenação Central

Gabinete de Planeamento, Políticas e Administração Geral
 Direção de Serviços de Estatística
 Divisão de Estatística
 SISTEMA DE INFORMAÇÃO DE MERCADOS AGRÍCOLAS
 Praça do Comércio
 1149-010 LISBOA

Tel: 213 234 600

Fax: 213 234 603

E-mail: sima@gpp.pt

O conhecimento do mercado é a chave do sucesso!

O disponibiliza informação essencial para os empresários agrícolas e outros agentes tomarem as melhores decisões

