

# Newsletter

Informação Semanal – 26-04 a 02-05-2021

As Newsletter do SIMA podem também ser consultadas no facebook em:  
<https://www.facebook.com/SIMA.Portugal>

## Suíños

### CONJUNTURA SEMANAL

Na semana em análise as cotações médias nacionais do porco classe E e do porco classe S voltaram a manter-se estáveis, pela 4ª semana consecutiva, após um período de oito semanas de subida, em que se deu um acréscimo acumulado de quase 50 cêntimos / kg. Esta semana também os leitões, de <12 kg e de 19-25 kg, se pautaram pela estabilidade.

No Entre Douro e Minho a oferta e a procura de suínos para abate foram médias. As cotações dos porcos classe E e classe S não apresentaram alterações em relação à semana passada.

Na Beira Litoral a oferta de suínos para abate foi média e a procura animada, tendo a procura baixado um pouco nas duas últimas semanas. No entanto, a procura para exportação mantém-se muito animada. No que se refere ao leitão, a oferta foi fraca e a procura foi média. A procura de leitão aumentou em relação à semana anterior com a abertura dos restaurantes. Há menos leitão a ser congelado e há também animais que continuam a ser canalizados para engorda. Completa estabilidade de cotações dos porcos classe E e classe S e decréscimo da cot. máx. dos leitões de <12 kg (-9 cêntimos / kg).

Na Beira Interior a oferta de suínos para abate foi média e a procura animada. As cotações dos porcos classe E e classe S mantiveram-se estáveis.

No Ribatejo e Oeste a oferta de suínos para abate foi média e a procura animada, tendo esta última baixado um pouco nas duas últimas semanas. A oferta de leitão foi fraca e a procura foi média, tendo a procura aumentado em relação à semana anterior, devido à abertura dos restaurantes). Muitos leitões estão a ser canalizados para engorda. Manutenção das cotações dos porcos classe E e classe S. Redução da cot. máx. dos leitões de <12 kg (-42 cêntimos / kg).

No Alentejo a oferta de suínos para abate foi média e a procura relativamente animada. A procura diminuiu um pouco nas duas últimas semanas, mas as cotações dos porcos classe E e classe S mantiveram-se estáveis. Após a redução da passada semana, os leitões de <12 kg e de 19-25 kg pautaram-se pela estabilidade.

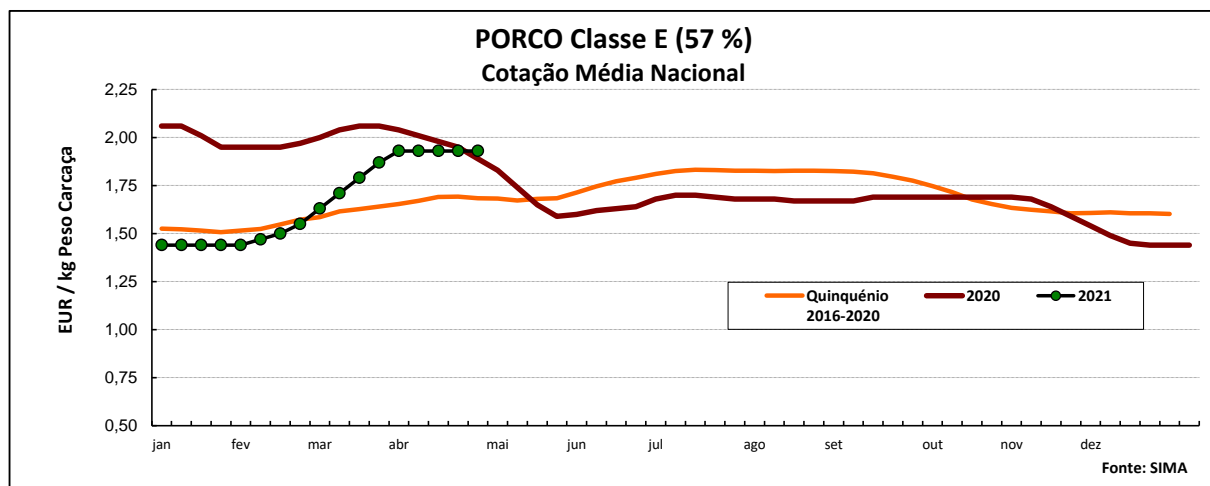
### COTAÇÕES MÉDIAS NACIONAIS - SEMANAIS

Produto	Unidade de Comercialização	Estádio de Comercialização	MÉDIA DA SEMANA	Variação Percentual		
				Semana anterior	Semana homóloga do ano anterior	Semana homóloga do Quinquénio 2016-2020
<b>Porco classe E (57% *)</b>	EUR / kg P.C.	Entrada Matadouro	<b>1,93</b>	0,0	2,1	14,9
<b>Porco classe S</b>	EUR / kg P.C.	Entrada Matadouro	<b>1,94</b>	0,0	1,6	14,8
<b>Leitão até 12 kg</b>	EUR / kg P.V.	Saída Produção	<b>3,33</b>	0,0		13,3
<b>Leitão 19 a 25 kg</b>	EUR / kg P.V.	Saída Produção	<b>3,33</b>	0,0		60,1

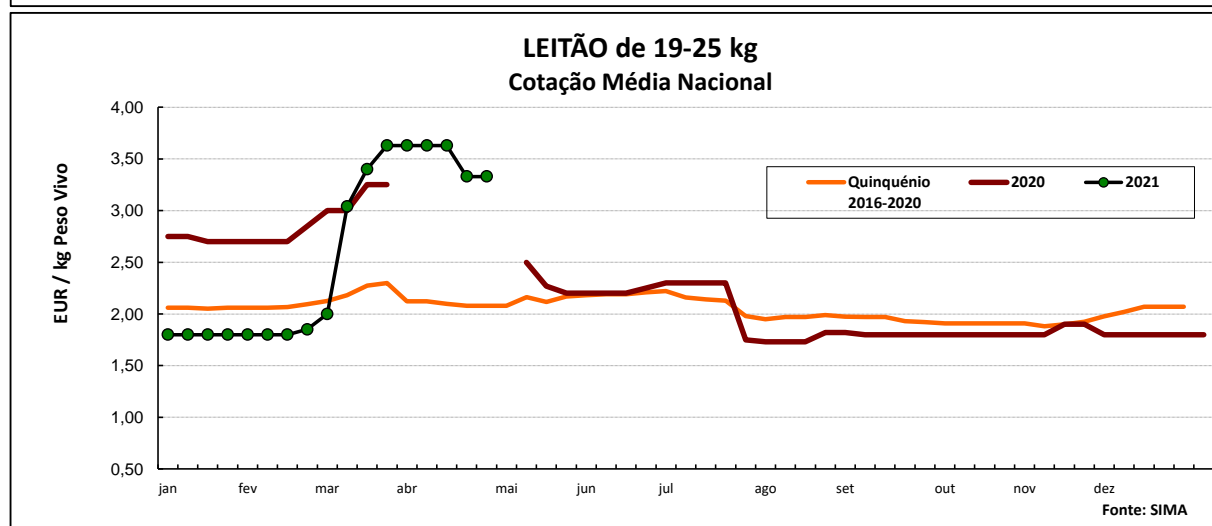
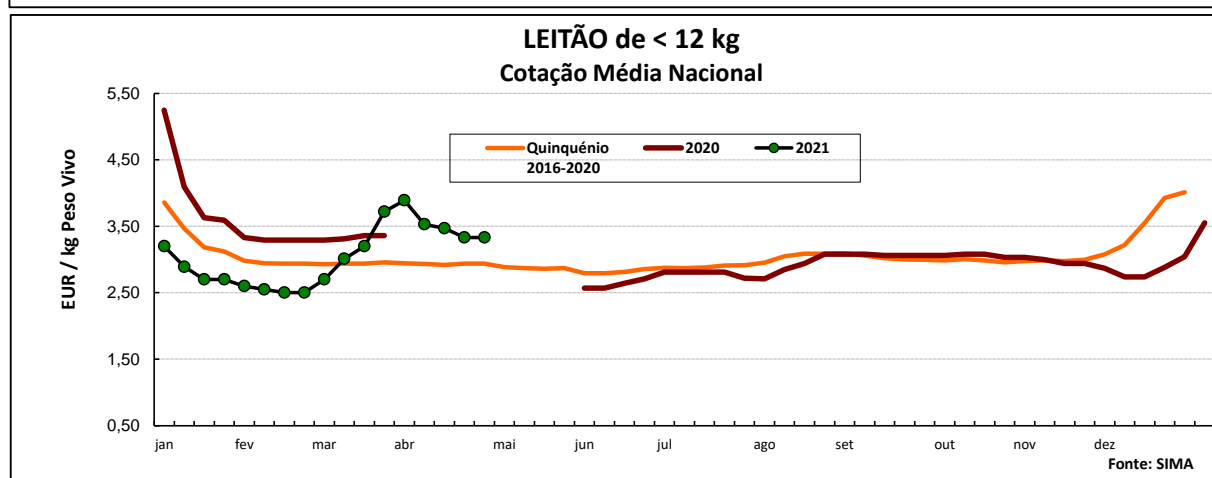
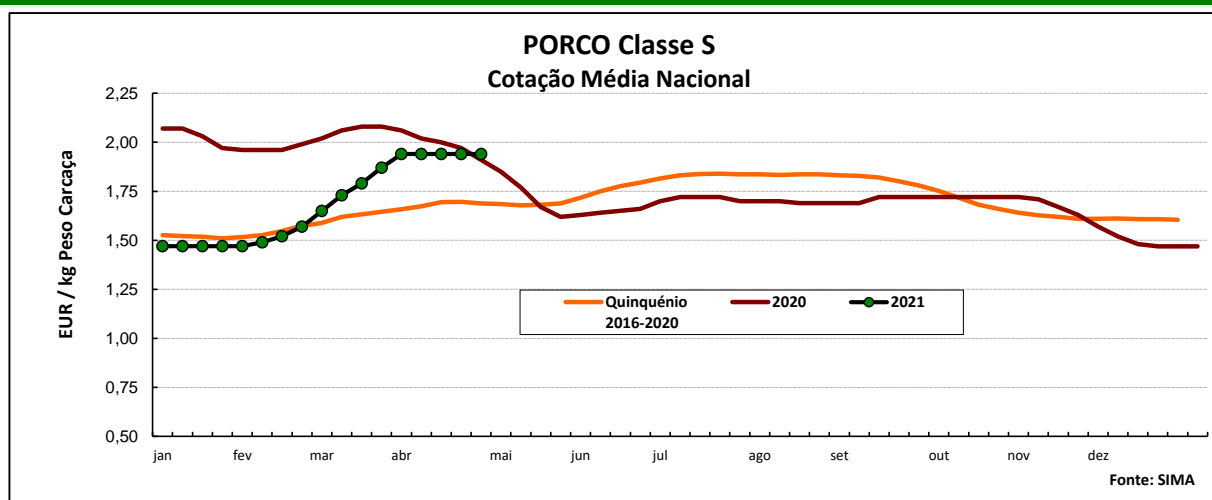
\* Carne magra em % de peso da carcaça

Notas: 1) A recolha de cotações do porco classe S iniciou-se em janeiro de 2016, pelo que os cálculos são feitos para o quadriénio 2016-2019

2) Em 2019 foi retomada a recolha de cotações no Ribatejo e Oeste, pelo que existe uma quebra de série, não sendo possível a comparação direta com a semana homóloga do quinquénio 2016-2020



## Suíños



## COTAÇÕES MÉDIAS NACIONAIS - MENSAIS

Produto	Unidade de Comercialização	Estádio de Comercialização	março 2021	Variação Percentual		
				fevereiro 2021	março 2020	março Quinquénio 2016-2020
<b>Porco classe E (57%)</b>	EUR / kg P.C.	Entrada Matadouro	<b>1,75</b>	17,4	-14,6	7,4
<b>Porco classe S</b>	EUR / kg P.C.	Entrada Matadouro	<b>1,76</b>	16,4	-15,0	7,7
<b>Leitão até 12 kg</b>	EUR / kg P.V.	Saída Produção	<b>3,16</b>	24,4	-5,6	6,7
<b>Leitão 19 a 25 kg</b>	EUR / kg P.V.	Saída Produção	<b>3,02</b>	66,5	-4,7	33,9

Nota: kg P.C. - kg de peso carcaça; kg P.V. - kg de peso vivo

## Suínos

### Cotações em Mercados / Bolsas UE

#### 1. ESPANHA

##### 1.1. LÉRIDA - BOLSA

		Cotação em EUR				Variação (%) Sem. Ant.
		22/04/2021	29/04/2021	22/04/2021	29/04/2021	
Porco Acabado de Lérida "Normal"	kg P.Vivo	1,460	1,460	1,921	1,921	0,0
	Unidade	61,50	56,00	<i>kg P.Carçaça</i>		-8,9

##### 1.2. BINEFAR - BOLSA

		Cotação em EUR				Variação (%) Sem. Ant.
		21/04/2021	28/04/2021	21/04/2021	28/04/2021	
Porco "Normal"	kg P.Vivo	1,490	1,490	1,961	1,961	0,0
	Unidade (Mín.)	81,50	76,50	<i>kg P.Carçaça</i>		-6,1

#### 2. FRANÇA - BRETANHA

		Cotação em EUR		Variação Sem Ant. (Cêntimos/Kg)	Variação (%) Sem. Ant.
		22/04/2021	29/04/2021		
Porco 56 TMP * (80-102 kg)	kg P.Carçaça	1,488	1,535	4,7	3,2
Porco de reforma	kg P.Carçaça	0,968	0,982	1,4	1,4

\* Taxa de músculo das peças

#### 3. DINAMARCA

		Cotação em DKK		Cotação em EUR		Variação (%) Sem. Ant.
		sem 17/2021	sem 18/2021	sem 17/2021	sem 18/2021	
Porco 61 % carne - 72,0-96,9 kg	kg P.Carçaça	10,80	11,00	1,452	1,479	1,9

#### 4. PAÍSES BAIXOS - BOLSA

		Cotação em EUR		Variação Sem Ant. (Cêntimos/Kg)	Variação (%) Sem. Ant.
		sem 16/2021	sem 17/2021		
Porco 56 % carne	kg P.Carçaça	1,54	1,47	-7,0	-4,5
Leitão	Unidade	52,50	48,50	-	-7,6

#### 5. ALEMANHA

		Cotação em EUR		Variação Sem Ant. (Cêntimos/Kg)	Variação (%) Sem. Ant.
		21/04/2021	28/04/2021		
Porco 56 % carne	kg P.Carçaça	1,420	1,420	0,0	0,0

#### 6. PORTUGAL - BOLSA DO PORCO (MONTIJO)

		Variação em EUR	
Porco classe E - 57% de músculo (à entrada do matadouro)	kg P.Carçaça	22/04/2021	29/04/2021
		<b>0,000</b>	<b>0,000</b>

**Nota:** A partir da 1ª Sessão de 2017 a Bolsa do Porco passou a apresentar apenas a variação em relação à semana anterior

Não houve sessão no dia 01 de abril

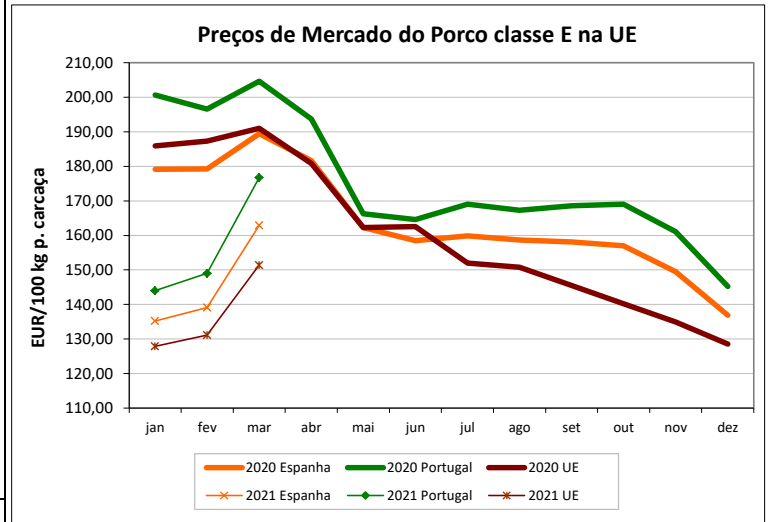
## Suínos

### PREÇOS MÉDIOS DE MERCADO NA U.E.

#### PORCO CLASSE E (EUR / 100 kg Peso Carcaça)

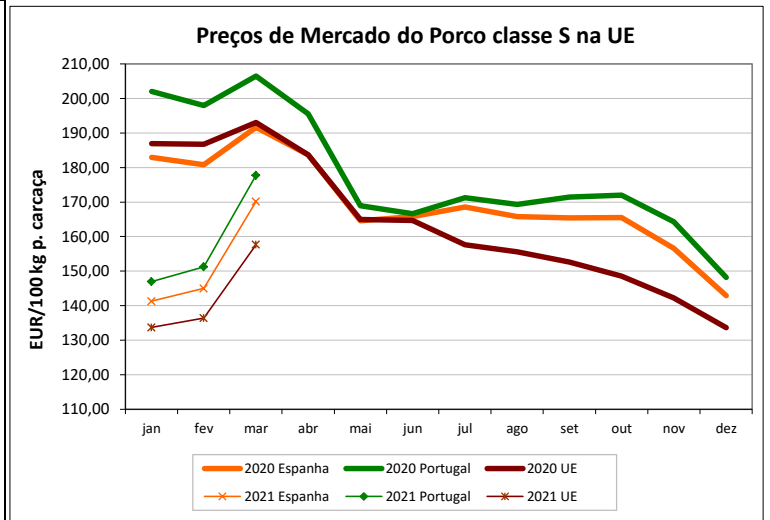
PAÍSES	SEMANA DE 19/04 a 25/04/2021	SEMANA DE 12/04 a 18/04/2021	VAR % S. ANT.
Bélgica	139,05	140,23	-0,8
Bulgária	181,38	176,41	2,8
República Checa	149,17	142,34	4,8
Dinamarca	160,29	156,78	2,2
Alemanha	151,57	155,74	-2,7
Estónia	150,89	149,66	0,8
Irlanda	176,02	174,20	1,0
Grécia	179,74	178,32	0,8
Espanha	154,00	151,00	2,0
França	145,69	149,57	-2,6
Croácia		163,01	
Chipre	169,68	171,65	-1,1
Letónia	159,47	165,97	-3,9
Lituânia	151,65	154,34	-1,7
Luxemburgo	150,00	151,53	-1,0
Hungria	152,66	153,41	-0,5
Países Baixos	148,42	148,26	0,1
Áustria	163,02	166,94	-2,3
Polónia	149,97	152,51	-1,7
Portugal	193,00	193,00	0,0
Romenia	145,00	142,79	1,5
Eslovénia	169,18	169,28	-0,1
Eslováquia	145,38	144,34	0,7
Finlândia	159,79	159,48	0,2
Suécia	196,41	197,00	-0,3
U.E.	156,48	157,50	-0,6

**Nota:**  
As carcaças dos suínos são divididas em classes de acordo com o teor estimado de carne magra em percentagem de peso da carcaça:  
**Classe S** - 60 % ou mais  
**Classe E** - 55 % ou mais



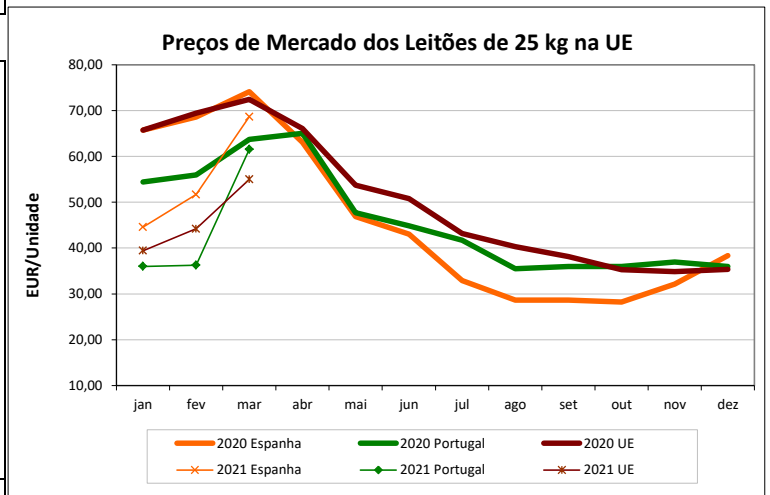
#### PORCO CLASSE S (EUR / 100 kg Peso Carcaça)

Bélgica	150,11	150,25	-0,1
República Checa	146,24	146,46	-0,2
Dinamarca	166,21	163,64	1,6
Alemanha	154,48	158,82	-2,7
Estónia	155,58	154,66	0,6
Irlanda	176,02	174,20	1,0
Grécia	186,91	186,38	0,3
Espanha	162,00	159,00	1,9
França	142,91	145,87	-2,0
Croácia		163,82	
Letónia	157,48	160,00	-1,6
Lituânia	154,32	157,58	-2,1
Luxemburgo	156,12	158,91	-1,8
Hungria	154,65	155,84	-0,8
Países Baixos	149,56	149,40	0,1
Áustria	174,52	178,20	-2,1
Polónia	152,08	154,29	-1,4
Portugal	194,00	194,00	0,0
Romenia	146,61	144,72	1,3
Eslovénia	184,52	185,42	-0,5
Eslováquia	144,93	146,75	-1,2
Finlândia	165,68	164,66	0,6
Suécia	199,47	199,47	0,0
U.E.	165,98	166,49	-0,3



#### LEITÕES de cerca de 25 kg (EUR / Unidade)

Bélgica	53,50	58,50	-8,5
República Checa			
Dinamarca	60,38	60,37	0,0
Alemanha	57,00	57,00	0,0
Estónia		43,83	
Espanha	70,32	74,06	-5,0
França	40,75	40,75	0,0
Croácia	45,96	42,94	7,0
Itália	44,76	44,26	1,1
Letónia	55,77	50,74	3,0
Hungria	50,84	49,37	0,0
Países Baixos	48,00	48,00	0,0
Polónia			
Portugal	66,60	72,60	-8,3
Eslováquia			
Finlândia	38,50	38,14	0,9
Suécia	81,51	80,85	0,8
U.E.	55,48	56,65	-2,1



## Suíños

### ÍNDICE DE PREÇOS DE PRODUTOS AGRÍCOLAS NO PRODUTOR (Base 2015)

(Continente)

	março 2021	fevereiro 2021	março 2020	Var. % Mês ant.	Var. % Mês ano ant.
<b>Suíños</b>	117,52	98,74	136,85	19,0	-14,1

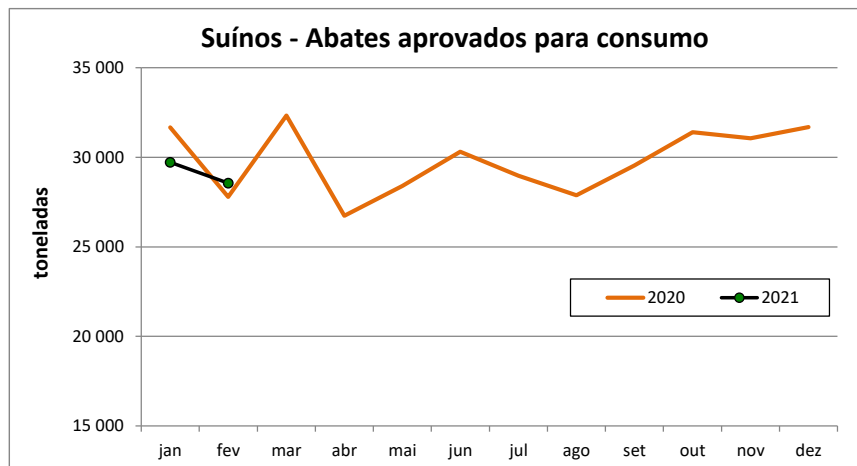
FONTE: INE

### ABATES APROVADOS PARA CONSUMO - janeiro a fevereiro

(Portugal)

	Cabeças		tonelada		Var. Cabeças (%) Acum.ano ant.	Var. tonelada (%) Acum.ano ant.
	2021	2020	2021	2020		
<b>Leitões</b>	116 393	164 867	825	1 167	-29,4	-29,3
<b>Porcos de Engorda</b>	665 155	680 938	56 594	57 222	-2,3	-1,1
<b>Reprodutores</b>	5 466	6 757	855	1 076	-19,1	-20,6
<b>TOTAL</b>	787 014	852 562	58 274	59 466	-7,7	-2,0

FONTE: INE (dados provisórios)



## Suíños

### COMÉRCIO INTERNACIONAL - janeiro a fevereiro

**Cabeças**

	ENTRADAS		SAÍDAS		Var. % ENTRADAS 21/20	Var. % SAÍDAS 21/20
	2021	2020	2021	2020		
Outros Suínos Vivos	141 769	191 181	86 220	63 083	-25,8	36,7
Suíños Rep. Raça Pura	84	75	779	1 677	12,0	-53,5
<b>TOTAL</b>	<b>141 853</b>	<b>191 256</b>	<b>86 999</b>	<b>64 760</b>	<b>-25,8</b>	<b>34,3</b>

**tonelada**

Carne Congelada	3 210,9	4 044,0	8 201,7	3 774,3	-20,6	117,3
Carne Fresca/Refrig.	9 809,3	11 790,0	1 578,5	2 614,3	-16,8	-39,6
Outros Suínos Vivos	13 872,4	17 269,8	5 875,1	4 633,1	-19,7	26,8
Suíños Rep. Raça Pura	7,6	8,3	112,6	218,3	-8,8	-48,4
Miudezas	230,3	1 106,6	1 549,3	2 076,7	-79,2	-25,4
<b>TOTAL</b>	<b>27 130,5</b>	<b>34 218,7</b>	<b>17 317,1</b>	<b>13 316,6</b>	<b>-20,7</b>	<b>30,0</b>

**1000 EUR**

Carne Congelada	7 943,6	11 558,2	17 379,9	10 752,0	-31,3	61,6
Carne Fresca/Refrig.	28 382,8	36 680,4	3 847,9	6 519,7	-22,6	-41,0
Outros Suínos Vivos	16 239,9	25 743,6	9 982,6	10 505,1	-36,9	-5,0
Suíños Rep. Raça Pura	17,9	32,3	118,4	238,3	-44,7	-50,3
Miudezas	490,6	843,0	1 023,8	1 038,5	-41,8	-1,4
<b>TOTAL</b>	<b>53 074,7</b>	<b>74 857,6</b>	<b>32 352,5</b>	<b>29 053,5</b>	<b>-29,1</b>	<b>11,4</b>

Nota: estão incluídos os animais vivos e a carne das espécies suínas domésticas e não domésticas (por exemplo os javalis)

FONTE: INE (dados preliminares)

Para consulta de preços de produtos agrícolas consultar o site:  
[www.gpp.pt/index.php/sima/sima-2018](http://www.gpp.pt/index.php/sima/sima-2018)  
 O SIMA no Facebook - <http://www.facebook.com/SIMA.Portugal>

**Coordenação Central**

Gabinete de Planeamento, Políticas e Administração Geral  
 Direção de Serviços de Estatística  
 Divisão de Estatística  
 SISTEMA DE INFORMAÇÃO DE MERCADOS AGRÍCOLAS  
 Praça do Comércio  
 1149-010 LISBOA

Tel: 213 234 600

Fax: 213 234 603

E-mail: [sima@gpp.pt](mailto:sima@gpp.pt)

O conhecimento do mercado é a chave do sucesso!

O disponibiliza informação essencial para os empresários agrícolas e outros agentes tomarem as melhores decisões

