

Newsletter

Informação Semanal – 17-05 a 23-05-2021

As Newsletter do SIMA podem também ser consultadas no facebook em:
<https://www.facebook.com/SIMA.Portugal>

Ovinos e Caprinos

CONJUNTURA SEMANAL - OVINOS

Na semana em análise deu-se uma ligeira redução das cotações médias nacionais dos borregos de <12 kg (-11 cêntimos / kg) e de 22-28 kg (-4 cêntimos / kg) e um pequeno acréscimo dos borregos de >28 kg (+2 cêntimos / kg) em relação à semana anterior.

Na Beira Interior a oferta de borrego foi fraca na área de mercado de Castelo Branco e média na Cova da Beira e na Guarda. A procura foi média em Castelo Branco e na Guarda e relativamente animada na Cova da Beira. Redução das cotações dos borregos de <12 kg na Cova da Beira (-25 cêntimos / kg) e na Guarda (-10 cêntimos / kg) e dos de 13-21 kg na Guarda (-10 cêntimos / kg).

Na Beira Litoral a oferta e a procura de borrego foram muito fracas nas duas áreas de mercado, Coimbra e Viseu. A escassa oferta é suficiente para satisfazer a fraca procura, quer no caso do borrego, quer das ovelhas de refugio. Estabilidade de cotações.

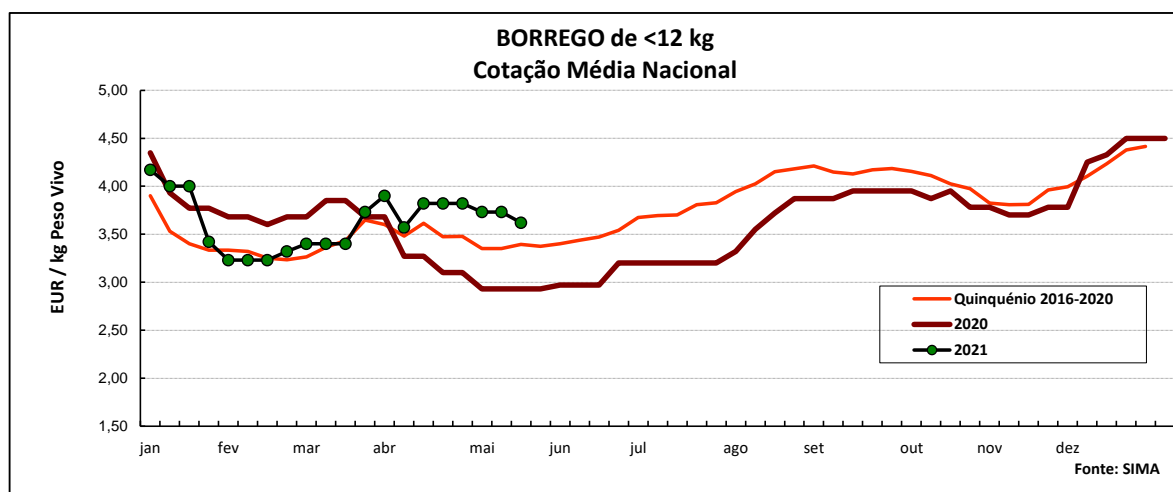
No Ribatejo e Oeste, na área de mercado do Ribatejo, a oferta e a procura de borrego foram relativamente fracas. Após a redução da passada semana, as cotações mantiveram-se estáveis.

No Alentejo a oferta de borrego foi relativamente fraca nas áreas de mercado do Alentejo Litoral e Beja e média em Évora, Estremoz, Alentejo Norte e Elvas; a procura foi relativamente fraca em Évora, no Alentejo Norte e Estremoz e média nas restantes áreas. Ligeira descida de cotações dos borregos de 22-28 kg em Évora e Estremoz (-5 a -7 cêntimos / kg) e ligeira subida dos borregos de >28 kg nas mesmas duas áreas (+2 a +7 cêntimos / kg).

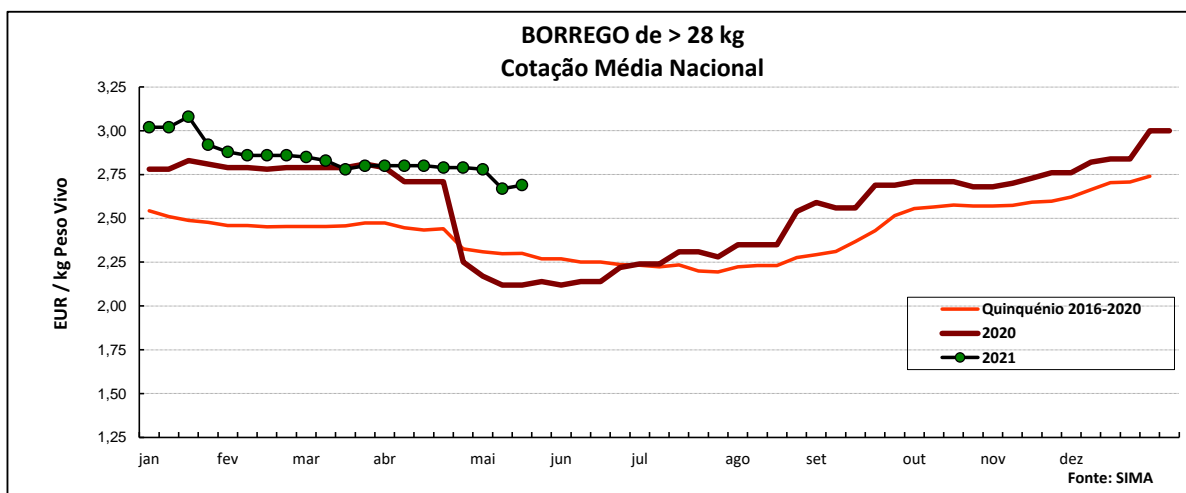
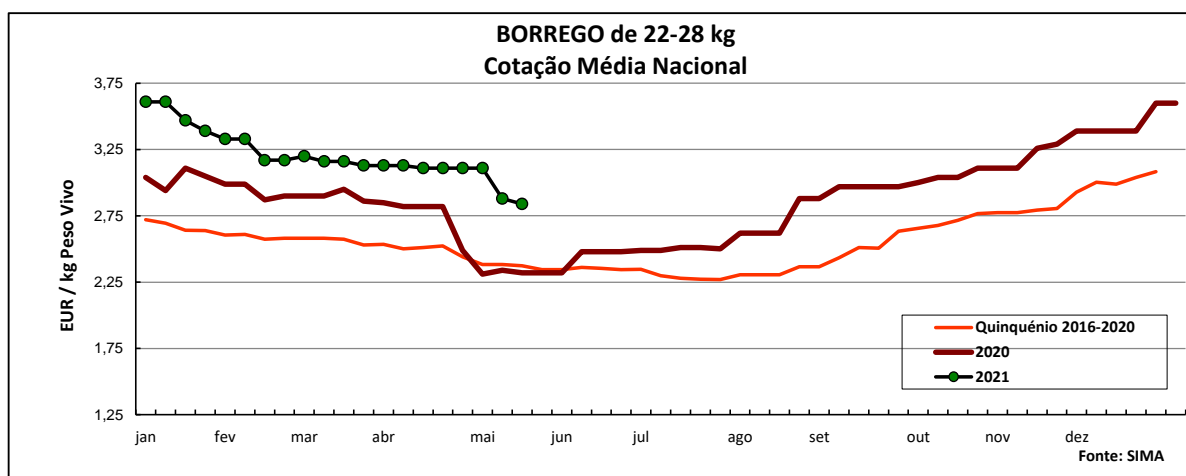
Em Trás-os-Montes a oferta de borrego foi média e a procura relativamente fraca. As cotações dos borregos de <12 e de 13-21 kg mantiveram-se estáveis nas três áreas de mercado analisadas, Alto Tâmega, Terra Fria e Terra Quente.

COTAÇÕES MÉDIAS NACIONAIS - SEMANAIS

PRODUTO	MÉDIA DA SEMANA	VARIÇÃO PERCENTUAL		
	EUR / kg Peso Vivo	Semana Anterior	Semana Homóloga do ano anterior	Semana Homóloga do Quinquénio 2016-2020
Borrego de < 12 kg	3,62	-2,9	23,5	6,5
Borrego de 22-28 kg	2,84	-1,4	22,4	19,8
Borrego de > 28 kg	2,69	0,7	26,9	17,0



Ovinos e Caprinos



COTAÇÕES MÉDIAS NACIONAIS - MENSAIS

Produto	abril 2021 (EUR / kg Peso Vivo)	Variação Percentual		
		março 2021	abril 2020	abril Quinquénio 2016-2020
Borrego de < 12 kg	3,79	9,3	20,8	8,1
Borrego de 22-28 kg	3,12	-1,5	17,6	25,9
Borrego de > 28 kg	2,80	-0,9	11,4	16,8

Ovinos e Caprinos

CONJUNTURA SEMANAL - CAPRINOS

Na semana em análise deu-se uma ligeira descida da cotação média dos cabritos de <10 kg na região da Beira Interior (-3 cêntimos / kg); estabilidade destes animais nas regiões da Beira Litoral e de Trás-os-Montes.

Na Beira Interior a oferta de cabrito foi relativamente fraca nas áreas de mercado da Cova da Beira e da Sertã e média na Guarda; a procura foi média nas três áreas referidas. Descida de cotações dos cabritos, de <10 kg e de >10 kg na Guarda (-10 cêntimos / kg) e subida da cot. máx. dos cabritos de <10 kg na Sertã (+50 cêntimos / kg).

Na Beira Litoral a oferta e a procura de cabrito foram muito fracas nas duas áreas de mercado analisadas, Coimbra e Viseu. A oferta é escassa, mas satisfaz a fraca procura. Estabilidade generalizada de cotações nas duas áreas.

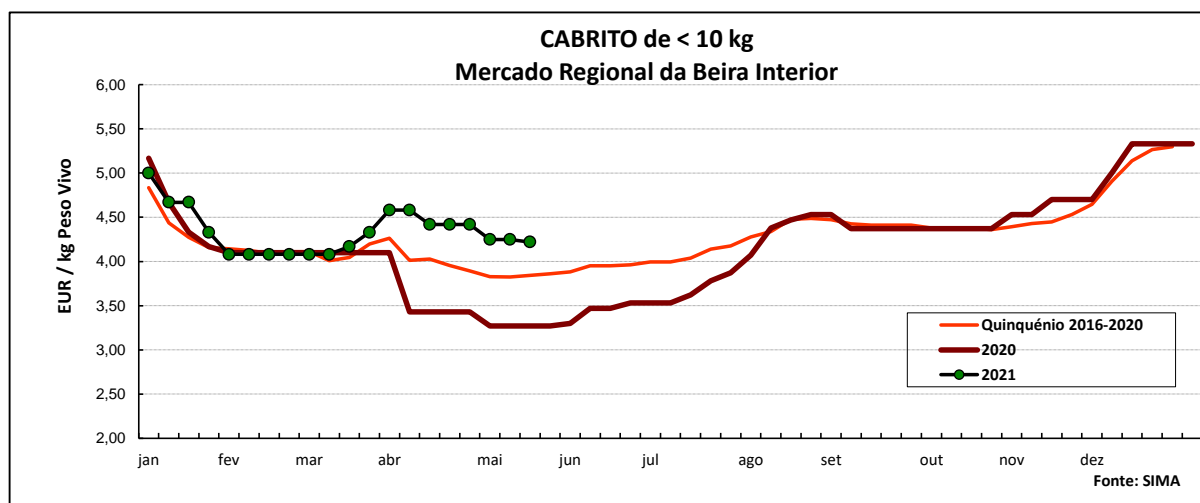
Em Trás-os-Montes a oferta de cabrito foi média e a procura relativamente fraca. Estabilidade de cotações dos cabritos de <10 kg nas três áreas de mercado analisadas, Alto Tâmega, Terra Fria e Terra Quente.

No Ribatejo e Oeste, na área de mercado do Ribatejo, a oferta de cabrito foi relativamente fraca e a procura muito fraca. Após a descida da passada semana, as cotações dos cabritos mantiveram-se estáveis.

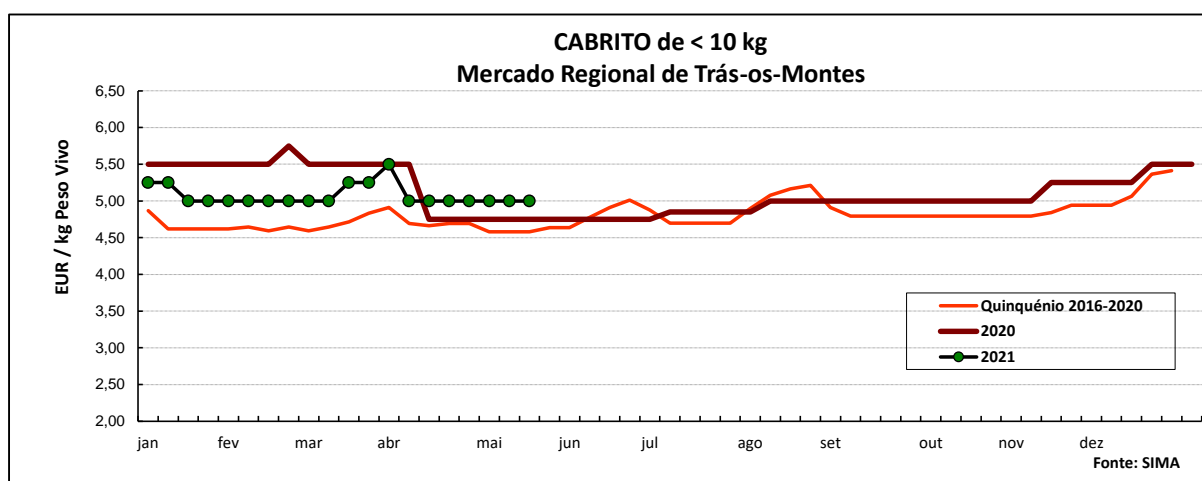
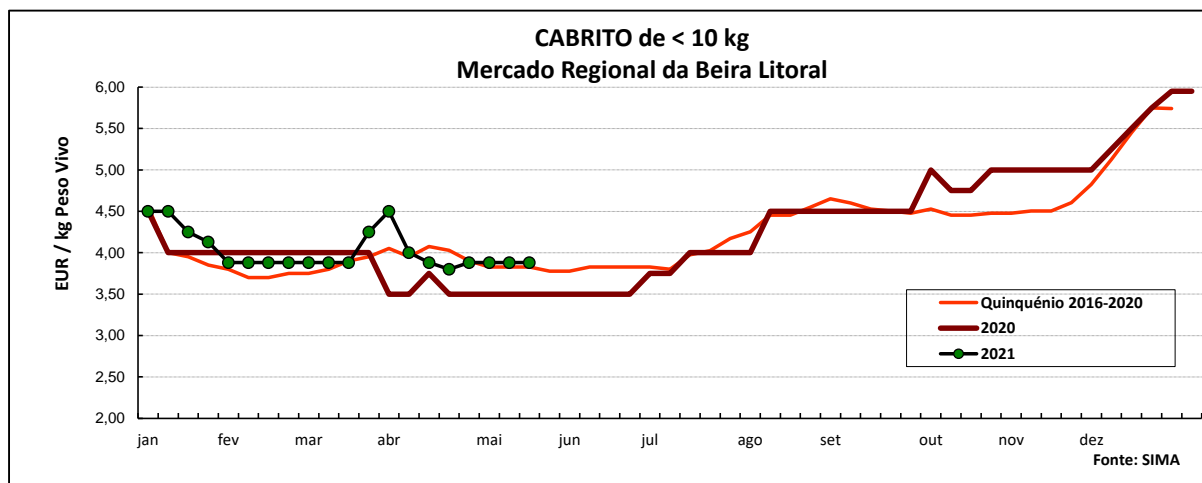
No Alentejo a oferta de cabrito foi relativamente fraca nas duas áreas de mercado, Alentejo Norte e Estremoz. A procura foi fraca no Alentejo Norte e relativamente fraca em Estremoz. Verificaram-se algumas oscilações das cotações mín. e/ou máx. dos cabritos, de <10 kg e de >10 kg, em Estremoz.

COTAÇÕES MÉDIAS REGIONAIS - SEMANAIS

Cabrito < 10 kg	MÉDIA DA SEMANA	VARIÇÃO PERCENTUAL		
	EUR / kg Peso Vivo	Semana Anterior	Semana Homóloga do ano anterior	Semana Homóloga do Quinquénio 2016-2020
Beira Interior	4,22	-0,7	29,1	9,9
Beira Litoral	3,88	0,0	10,9	1,3
Trás-os-Montes	5,00	0,0	5,3	9,2



Ovinos e Caprinos



COTAÇÕES MÉDIAS REGIONAIS - MENSAIS

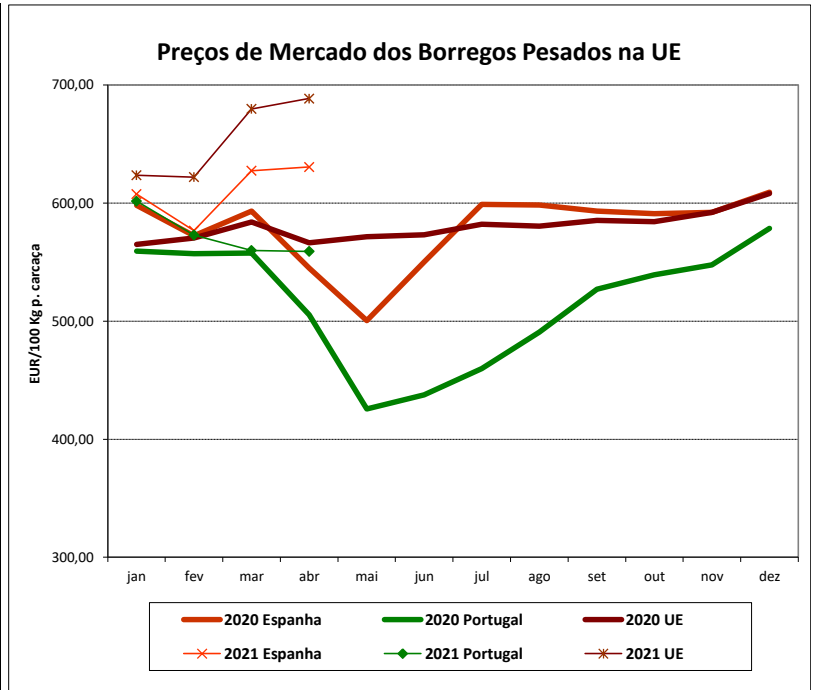
Cabrito < 10 kg	abril 2021 (EUR / kg Peso Vivo)	Variação Percentual		
		março 2021	abril 2020	abril Quinquénio 2016-2020
Beira Interior	4,48	7,7	32,0	13,1
Beira Litoral	4,03	1,4	13,5	1,0
Trás-os-Montes	5,10	-0,5	4,1	9,0

Ovinos e Caprinos

PREÇOS MÉDIOS DE MERCADO NA U.E.

1. BORREGOS PESADOS

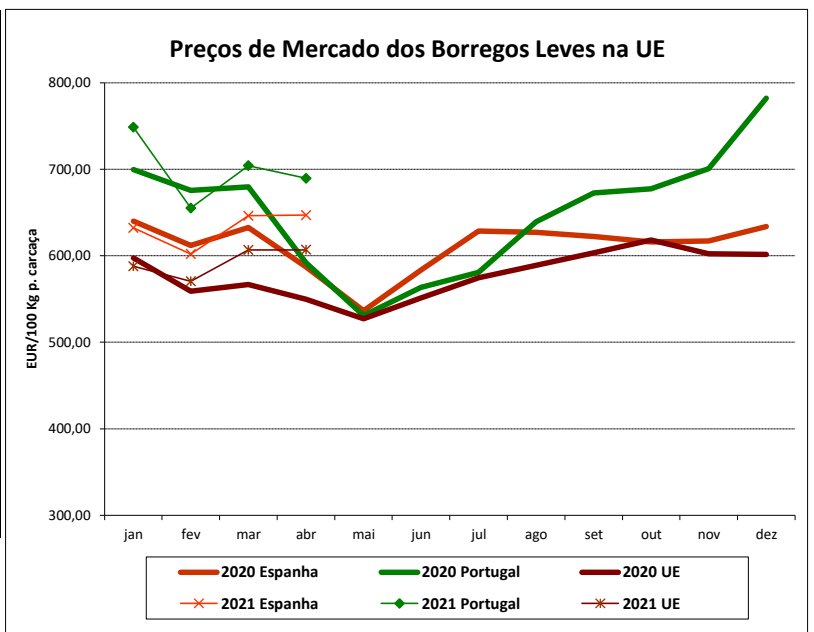
PAÍSES	EUR / 100 Kg Peso Carçaça		VAR.% Sem. Ant.
	SEMANA DE 10/05 a 16/05/2021	SEMANA DE 03/05 a 09/05/2021	
Bélgica	664,50	656,90	1,2
Alemanha	791,92		
Estónia			
Espanha	616,52	618,75	-0,4
França	747,00	742,00	0,7
Croácia	608,55	621,37	-2,1
Irlanda	758,02	745,80	1,6
Itália	480,00	474,00	1,3
Chipre	560,00	559,00	0,2
Letónia	562,51	530,04	6,1
Lituânia			
Hungria	714,47	710,22	0,6
Países Baixos	723,11	713,53	1,3
Áustria	590,00	594,00	-0,7
Polónia		569,80	
Portugal	534,40	556,00	-3,9
Roménia	282,16	442,13	-36,2
Eslovénia	588,10	560,08	5,0
Finlândia	407,74	407,74	0,0
Suécia	722,48	706,47	2,3
UE27	694,21	695,77	-0,2



Nota: Em março de 2019 Portugal alterou a metodologia de cálculo do preço dos borregos leves (passando a incluir todas as categorias de borregos com peso de carcaça inferior a 13 Kg) e passou a comunicar o preço dos borregos pesados.

2. BORREGOS LEVES

Bulgária	701,94	709,00	-1,0
Estónia		600,92	
Grécia		600,92	
Espanha	632,87	635,52	-0,4
Croácia	687,36	727,15	-5,5
Itália	579,00	574,00	0,9
Letónia	502,90	464,77	8,2
Hungria	762,55	761,11	0,2
Polónia			
Portugal	660,82	681,00	-3,0
Roménia	426,29		
Eslovénia	530,27	561,37	-5,5
Eslováquia	517,98		
UE27	614,81	616,31	-0,2



Fonte: Comissão Europeia - Regulamento de Execução (UE) 2017/1185

Ovinos e Caprinos

COMÉRCIO INTERNACIONAL - janeiro a março

ENTRADAS		SAÍDAS		Var. %	Var. %
2021	2020	2021	2020	ENTRADAS 21/20	SAÍDAS 21/20

Cabeças

Outros Ovinos Vivos	106 490	57 867	142 991	100 477	84,0	42,3
Ovinos Rep.Raça Pura		215				
Outros Caprinos Vivos	6 626	151	16		4288,1	
Caprinos Rep.Raça Pura	42	365			-88,5	

tonelada

Carne Ovino Congelada	223,5	409,6	112,6	28,9	-45,4	290,1
Carne Ovino Fresca/Refrig.	753,5	744,7	28,3	103,3	1,2	-72,6
Outros Ovinos Vivos	2 884,2	1 662,1	5 113,0	3 311,1	73,5	54,4
Ovinos Rep.Raça Pura		4,0				
Miudezas Ovino/Cap.	1,3	11,1	100,7	6,7	-88,0	1409,4
Carne Caprino Congelada	260,6	254,8	22,6	3,3	2,3	590,6
Carne Caprino Fres/Refrig.	314,8	258,6	1,7	1,1	21,7	53,0
Outros Caprinos Vivos	72,4	1,4	0,7		1646,7	
Caprinos Rep.Raça Pura	0,2	4,3			-94,8	
TOTAL - Ovinos	3 862,5	2 831,5	5 354,7	3 449,9	36,4	55,2
TOTAL - Caprinos	648,0	519,1	24,9	4,4	24,8	468,9

1000 EUR

Carne Ovino Congelada	1 261,5	2 890,2	439,5	62,3	-56,4	605,6
Carne Ovino Fresca/Refrig.	4 235,9	4 172,4	117,0	337,2	1,5	-65,3
Outros Ovinos Vivos	8 294,7	4 480,3	19 469,0	12 876,2	85,1	51,2
Ovinos Rep.Raça Pura		10,5				
Miudezas Ovino/Cap.	1,5	12,1	124,5	3,2	-88,0	3808,6
Carne Caprino Congelada	1 600,6	1 631,2	141,4	25,5	-1,9	454,8
Carne Caprino Fres/Refrig.	1 847,7	1 367,6	8,0	5,3	35,1	52,6
Outros Caprinos Vivos	288,1	6,4	0,5		4407,9	
Caprinos Rep.Raça Pura	1,3	12,5			-89,6	
TOTAL - Ovinos	13 793,6	11 565,6	20 149,9	13 278,9	19,3	51,7
TOTAL - Caprinos	3 737,6	3 017,7	150,0	30,7	23,9	387,8

FONTE: INE (dados preliminares)

Ovinos e Caprinos

ÍNDICE DE PREÇOS DE PRODUTOS AGRÍCOLAS NO PRODUTOR (Base 2015)

(Continente)

	abril 2021	março 2021	abril 2020	Var. % Mês ant.	Var. % Mês ano ant.
Ovinos e Caprinos	121,37	121,31	107,56	0,0	12,8

FONTE: INE

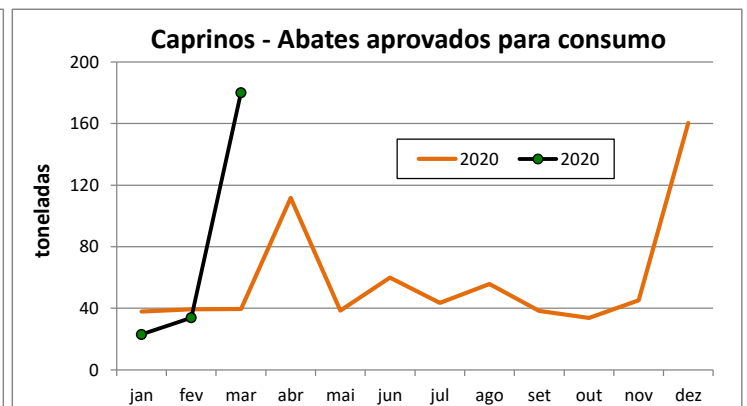
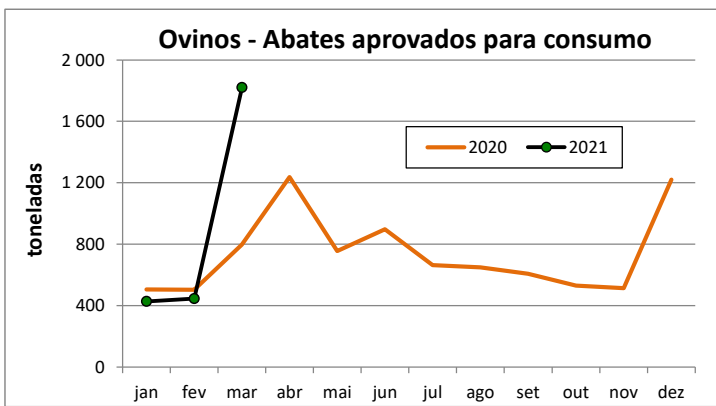
ABATES APROVADOS PARA CONSUMO - janeiro a março

(Portugal)

	Cabeças		tonelada		Var. Cabeças (%)	Var. tonel. (%)
	2021	2020	2021	2020	Acum.ano ant.	Acum.ano ant.
Borregos de <10 Kg	55 886	40 083	368,8	256,8	39,4	43,6
Borregos de >10 Kg	157 916	102 981	2 133,8	1 349,2	53,3	58,2
Adultos	9 325	9 183	191,4	197,6	1,5	-3,1
TOTAL - Ovinos	223 127	152 247	2 694	1 804	46,6	49,4

Cabritos	32 581	13 139	189,5	75,6	148,0	150,8
Adultos	2 651	2 415	47,3	41,1	9,8	15,0
TOTAL - Caprinos	35 232	15 554	236,8	116,7	126,5	102,9

FONTE: INE (dados provisórios)



Para consulta de preços de produtos agrícolas consultar o site:
www.gpp.pt/index.php/sima/sima-2018
 O SIMA no Facebook - <http://www.facebook.com/SIMA.Portugal>

O conhecimento do mercado é a chave do sucesso!

O disponibiliza informação essencial para os empresários agrícolas e outros agentes tomarem as melhores decisões

Coordenação Central

Gabinete de Planeamento, Políticas e Administração Geral
 Direção de Serviços de Estatística
 Divisão de Estatística
 SISTEMA DE INFORMAÇÃO DE MERCADOS AGRÍCOLAS
 Praça do Comércio
 1149-010 LISBOA

Tel: 213 234 600
 Fax: 213 234 603
 E-mail: sima@gpp.pt