

Newsletter

Informação Semanal – 03-05 a 09-05-2021

As Newsletter do SIMA podem também ser consultadas no facebook em:
<https://www.facebook.com/SIMA.Portugal>

Ovinos e Caprinos

CONJUNTURA SEMANAL - OVINOS

Na semana em análise as cotações médias nacionais dos borregos de <12 kg (-9 cêntimos / kg) e de >28 kg (-1 cêntimo / kg) sofreram um ligeiro decréscimo em relação à semana anterior; estabilidade dos borregos de 22-28 kg.

Na Beira Interior a oferta de borrego foi fraca na área de mercado de Castelo Branco, relativamente fraca na Guarda e média na Cova da Beira. A procura foi média nas três áreas de mercado referidas, tendo baixado em relação à semana anterior na Cova da Beira, o que conduziu a uma descida de cotações dos borregos de <12 kg (-25 cêntimos / kg).

Na Beira Litoral a oferta e a procura de borrego foram muito fracas nas duas áreas de mercado, Coimbra e Viseu. A escassa oferta é suficiente para satisfazer a fraca procura, quer no caso do borrego, quer das ovelhas de refugio. Decréscimo dos borregos de <12 kg em Coimbra (-10 cêntimos / kg).

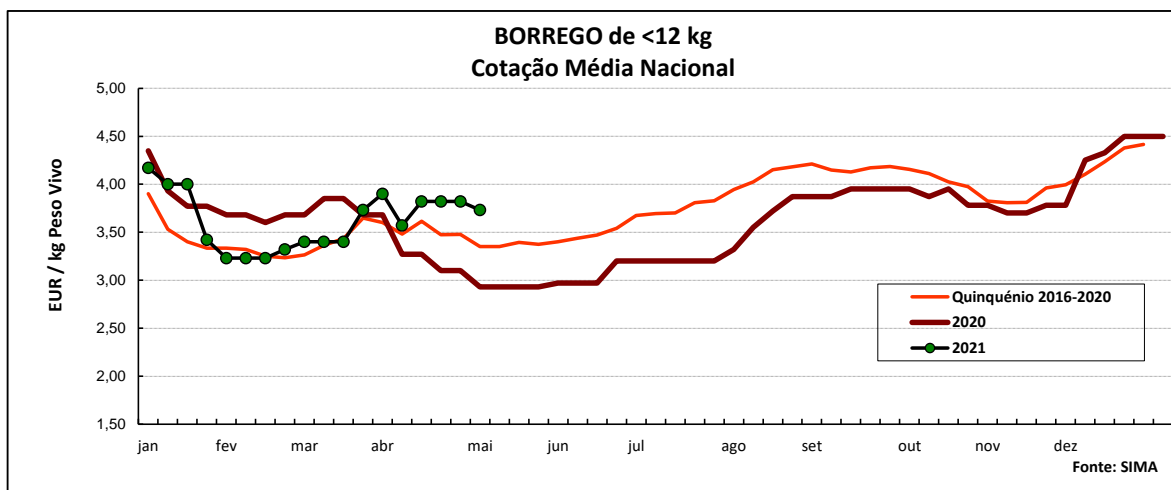
No Ribatejo e Oeste, na área de mercado do Ribatejo, a oferta de borrego foi relativamente fraca e a procura foi média. Estabilidade de cotações.

No Alentejo a oferta de borrego foi relativamente fraca nas áreas de mercado do Alentejo Litoral e Beja e média em Évora, Estremoz, Alentejo Norte e Elvas; a procura foi relativamente fraca em Évora, no Alentejo Norte e Estremoz e média nas restantes áreas. Redução de cotações dos borregos de 13-21 kg em Beja e Estremoz (-30 cêntimos / kg), dos borregos de 22-28 kg nas mesmas duas áreas (-10 cêntimos / kg) e dos borregos de >28 kg no Alentejo Norte (-5 cêntimos / kg).

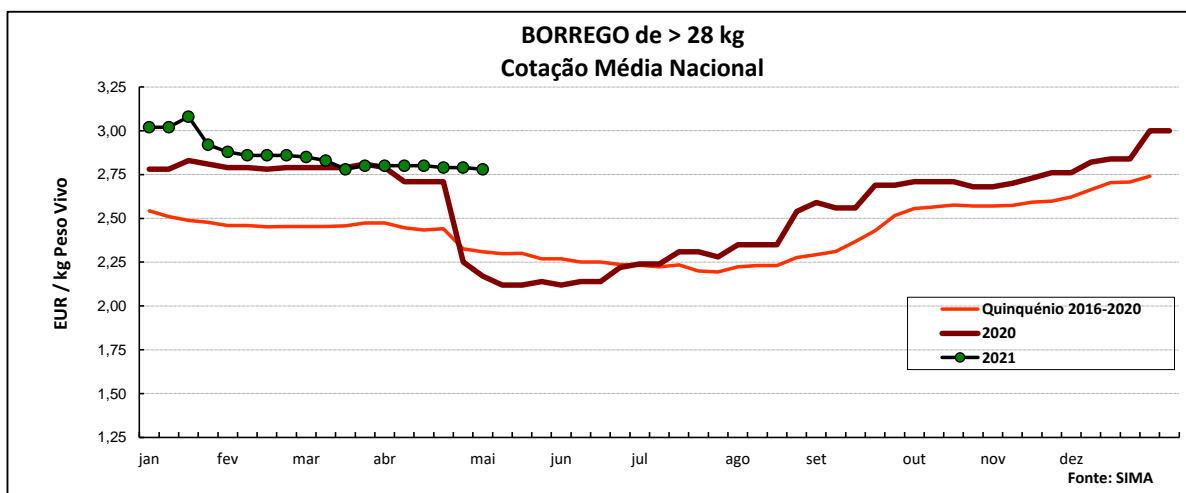
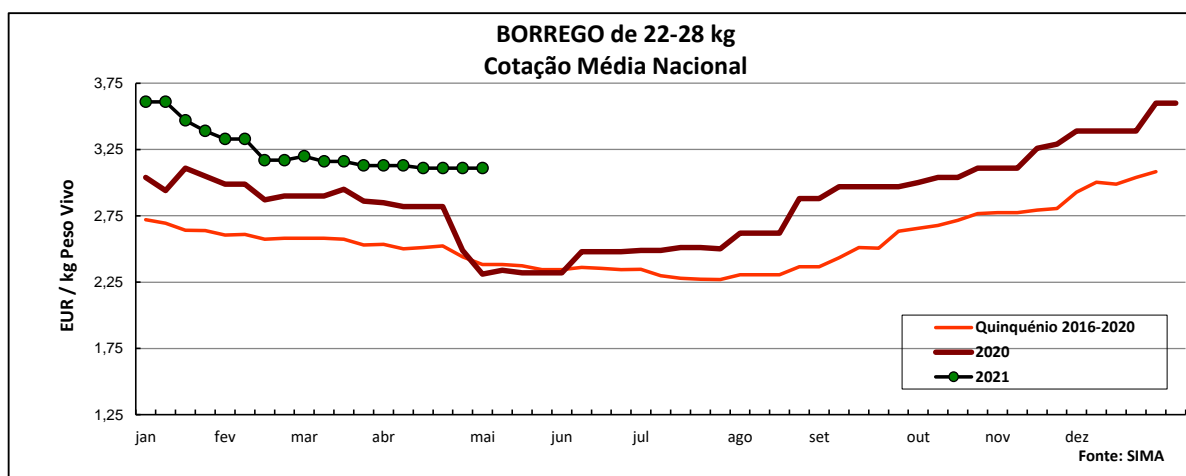
Em Trás-os-Montes a oferta de borrego foi média e a procura relativamente fraca. As cotações dos borregos de <12 e de 13-21 kg mantiveram-se estáveis nas três áreas de mercado analisadas, Alto Tâmega, Terra Fria e Terra Quente.

COTAÇÕES MÉDIAS NACIONAIS - SEMANAIS

PRODUTO	MÉDIA DA SEMANA	VARIÇÃO PERCENTUAL		
	EUR / kg Peso Vivo	Semana Anterior	Semana Homóloga do ano anterior	Semana Homóloga do Quinquénio 2016-2020
Borrego de < 12 kg	3,73	-2,4	27,3	11,3
Borrego de 22-28 kg	3,11	0,0	34,6	30,7
Borrego de > 28 kg	2,78	-0,4	28,1	20,3



Ovinos e Caprinos



COTAÇÕES MÉDIAS NACIONAIS - MENSAIS

Produto	abril 2021 (EUR / kg Peso Vivo)	Variação Percentual		
		março 2021	abril 2020	abril Quinquénio 2016-2020
Borrego de < 12 kg	3,79	9,3	20,8	8,1
Borrego de 22-28 kg	3,12	-1,5	17,6	25,9
Borrego de > 28 kg	2,80	-0,9	11,4	16,8

Ovinos e Caprinos

CONJUNTURA SEMANAL - CAPRINOS

Na semana em análise a cotação média dos cabritos de <10 kg sofreu uma redução em relação à semana anterior na região da Beira Interior (-17 cêntimos / kg); estabilidade destes animais na Beira Litoral e em Trás-os-Montes.

Na Beira Interior a oferta de cabrito foi relativamente fraca e a procura média nas três áreas de mercado analisadas, Cova da Beira, Guarda e Sertã. A procura diminuiu em relação à semana anterior na Cova da Beira, o que acarretou uma redução de cotações dos cabritos de <10 kg (-50 cêntimos / kg).

Na Beira Litoral a oferta e a procura de cabrito foram muito fracas nas duas áreas de mercado analisadas, Coimbra e Viseu. Com a passagem da quadra Pascal a relação oferta-procura voltou a apresentar-se equilibrada, a níveis muito reduzidos. Estabilidade generalizada de cotações nas duas áreas.

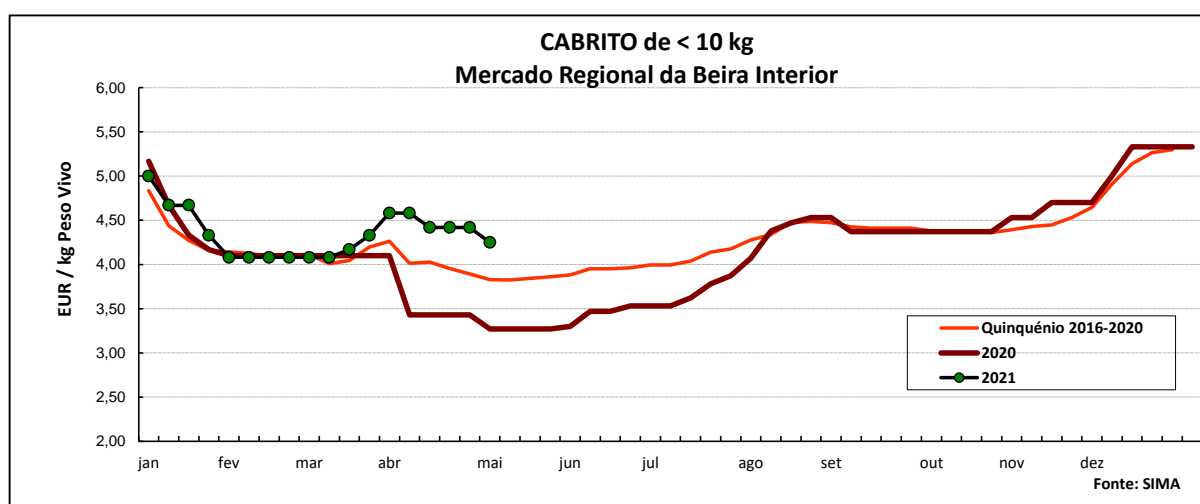
Em Trás-os-Montes a oferta de cabrito foi média e a procura relativamente fraca. Estabilidade de cotações dos cabritos de <10 kg nas três áreas de mercado analisadas, Alto Tâmega, Terra Fria e Terra Quente.

No Ribatejo e Oeste, na área de mercado do Ribatejo, a oferta de cabrito foi fraca e a procura muito fraca. As cotações dos cabritos, de <10 kg e de >10 kg, pautaram-se pela estabilidade em relação à semana anterior.

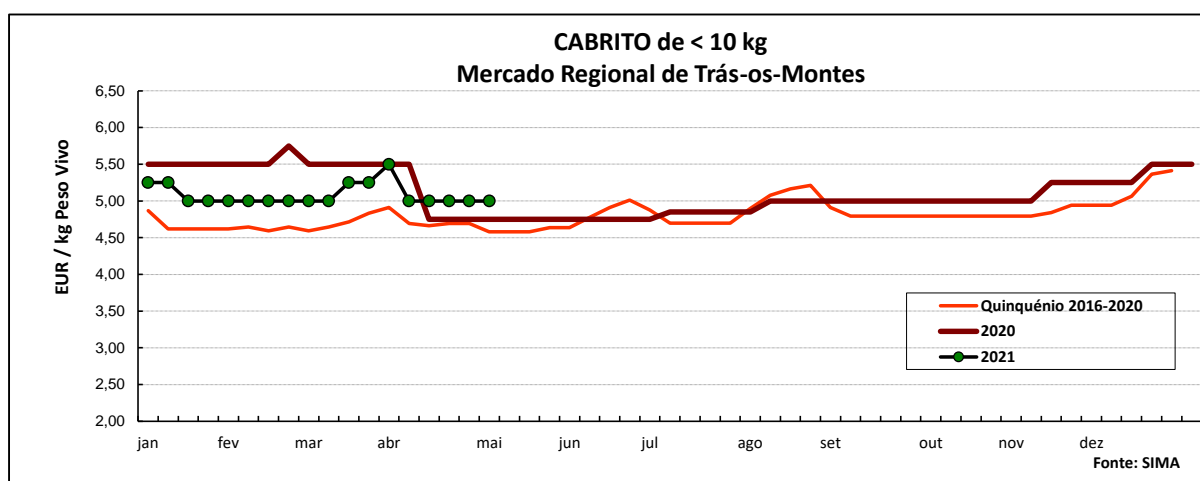
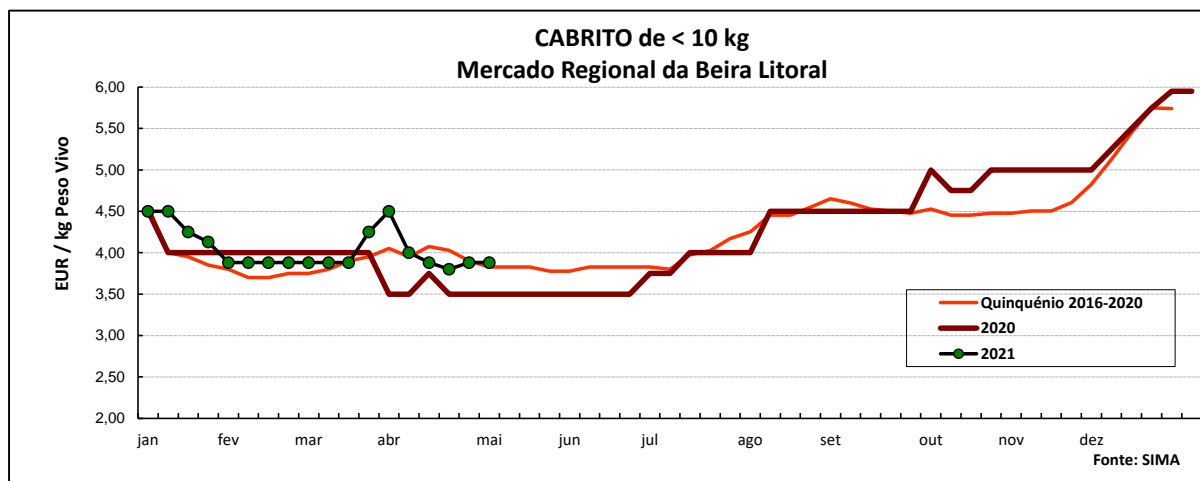
No Alentejo a oferta de cabrito foi relativamente fraca nas duas áreas de mercado, Alentejo Norte e Estremoz. A procura foi fraca no Alentejo Norte e relativamente fraca em Estremoz. Redução de cotações dos cabritos de <10 kg (-5 cêntimos / kg) e de >10 kg (-10 cêntimos / kg) em Estremoz.

COTAÇÕES MÉDIAS REGIONAIS - SEMANAIS

Cabrito < 10 kg	MÉDIA DA SEMANA	VARIÇÃO PERCENTUAL		
	EUR / kg Peso Vivo	Semana Anterior	Semana Homóloga do ano anterior	Semana Homóloga do Quinquénio 2016-2020
Beira Interior	4,25	-3,8	30,0	11,0
Beira Litoral	3,88	0,0	10,9	1,3
Trás-os-Montes	5,00	0,0	5,3	9,2



Ovinos e Caprinos



COTAÇÕES MÉDIAS REGIONAIS - MENSAIS

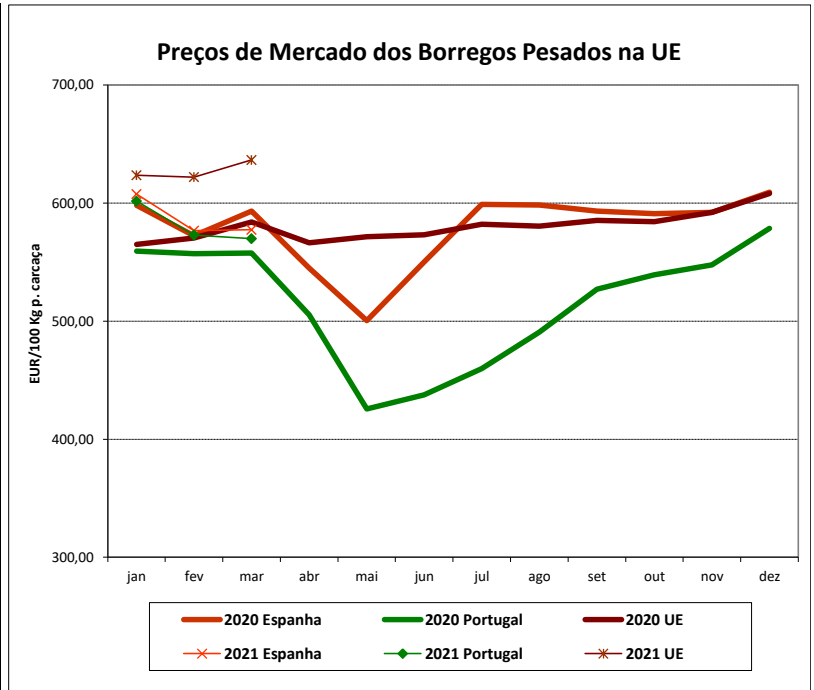
Cabrito < 10 kg	abril 2021 (EUR / kg Peso Vivo)	Variação Percentual		
		março 2021	abril 2020	abril Quinquénio 2016-2020
Beira Interior	4,48	7,7	32,0	13,1
Beira Litoral	4,03	1,4	13,5	1,0
Trás-os-Montes	5,10	-0,5	4,1	9,0

Ovinos e Caprinos

PREÇOS MÉDIOS DE MERCADO NA U.E.

1. BORREGOS PESADOS

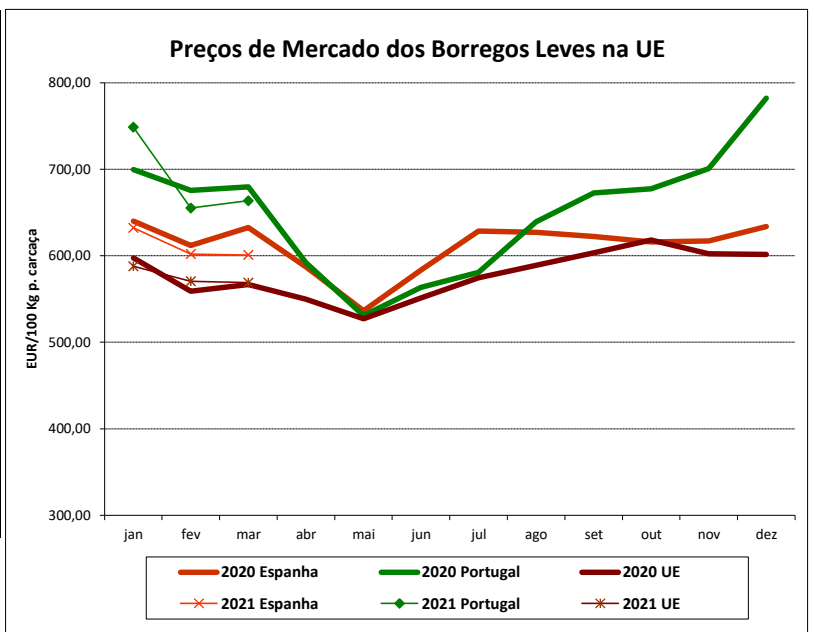
PAÍSES	EUR / 100 Kg Peso Carcaça		VAR.% Sem. Ant.
	SEMANA DE 26/04 a 02/05/2021	SEMANA DE 19/04 a 25/04/2021	
Bélgica	652,10	633,70	2,9
Alemanha	807,89	743,72	8,6
Estónia			
Espanha	626,46	632,47	-1,0
França	748,00	754,00	-0,8
Croácia	596,25	693,54	-14,0
Irlanda	730,66	766,90	-4,7
Itália	483,00	532,00	-9,2
Chipre	559,00	559,00	0,0
Letónia	527,99	361,80	45,9
Lituânia	524,56		
Hungria	717,71	718,52	-0,1
Países Baixos	697,64	689,29	1,2
Áustria	606,00	607,00	-0,2
Polónia		590,99	
Portugal	558,00	558,00	0,0
Roménia	345,11	350,99	-1,7
Eslovénia	558,92	596,72	-6,3
Finlândia	407,74	407,74	0,0
Suécia	709,24	713,44	-0,6
UE27	693,18	699,39	-0,9



Nota: Em março de 2019 Portugal alterou a metodologia de cálculo do preço dos borregos leves (passando a incluir todas as categorias de borregos com peso de carcaça inferior a 13 Kg) e passou a comunicar o preço dos borregos pesados.

2. BORREGOS LEVES

Bulgária	713,06	694,64	2,7
Estónia			
Grécia		561,71	
Espanha	642,46	648,38	-0,9
Croácia	656,25	720,55	-8,9
Itália	582,00	593,00	-1,9
Letónia	326,59	475,50	-31,3
Hungria	759,10	755,67	0,5
Polónia			
Portugal	690,90	690,90	0,0
Roménia	586,49	594,19	-1,3
Eslovénia	583,23	555,66	5,0
Eslováquia		527,52	
UE27	608,67	613,96	-0,9



Fonte: Comissão Europeia - Regulamento de Execução (UE) 2017/1185

Ovinos e Caprinos

COMÉRCIO INTERNACIONAL - janeiro a fevereiro

ENTRADAS		SAÍDAS		Var. %	Var. %
2021	2020	2021	2020	ENTRADAS 21/20	SAÍDAS 21/20

Cabeças

Outros Ovinos Vivos	46 818	40 697	87 100	45 812	15,0	90,1
Ovinos Rep.Raça Pura		215				
Outros Caprinos Vivos	1 818					
Caprinos Rep.Raça Pura	42	365			-88,5	

tonelada

Carne Ovino Congelada	99,7	140,5	95,9	15,5	-29,1	518,8
Carne Ovino Fresca/Refrig.	376,0	430,8	30,8	10,6	-12,7	191,8
Outros Ovinos Vivos	1 360,9	1 138,5	3 130,0	1 502,8	19,5	108,3
Ovinos Rep.Raça Pura		4,0				
Miudezas Ovino/Cap.	2,3	7,0	57,2	4,1	-66,8	1282,8
Carne Caprino Congelada	128,9	99,4	5,3	1,3	29,6	319,9
Carne Caprino Fres/Refrig.	96,3	131,2	0,4	0,1	-26,6	450,0
Outros Caprinos Vivos	17,6					
Caprinos Rep.Raça Pura	0,2	4,3			-94,8	
TOTAL - Ovinos	1 838,9	1 720,8	3 313,9	1 533,0	6,9	116,2
TOTAL - Caprinos	243,0	235,0	5,8	1,3	3,4	327,0

1000 EUR

Carne Ovino Congelada	507,1	1 015,0	325,0	50,2	-50,0	547,5
Carne Ovino Fresca/Refrig.	1 964,9	2 389,7	110,2	45,9	-17,8	140,1
Outros Ovinos Vivos	3 891,7	3 188,8	11 949,6	5 847,4	22,0	104,4
Ovinos Rep.Raça Pura		10,5				
Miudezas Ovino/Cap.	1,6	9,4	65,1	1,9	-82,4	3284,3
Carne Caprino Congelada	778,7	635,2	36,7	10,3	22,6	257,0
Carne Caprino Fres/Refrig.	508,6	632,4	3,1	1,1	-19,6	187,8
Outros Caprinos Vivos	77,7					
Caprinos Rep.Raça Pura	1,3	12,5			-89,6	
TOTAL - Ovinos	6 365,4	6 613,3	12 449,9	5 945,4	-3,7	109,4
TOTAL - Caprinos	1 366,3	1 280,1	39,8	11,4	6,7	250,4

FONTE: INE (dados preliminares)

Ovinos e Caprinos

ÍNDICE DE PREÇOS DE PRODUTOS AGRÍCOLAS NO PRODUTOR (Base 2015)

(Continente)

	março 2021	fevereiro 2021	março 2020	Var. % Mês ant.	Var. % Mês ano ant.
Ovinos e Caprinos	121,31	119,97	118,55	1,1	2,3

FONTE: INE

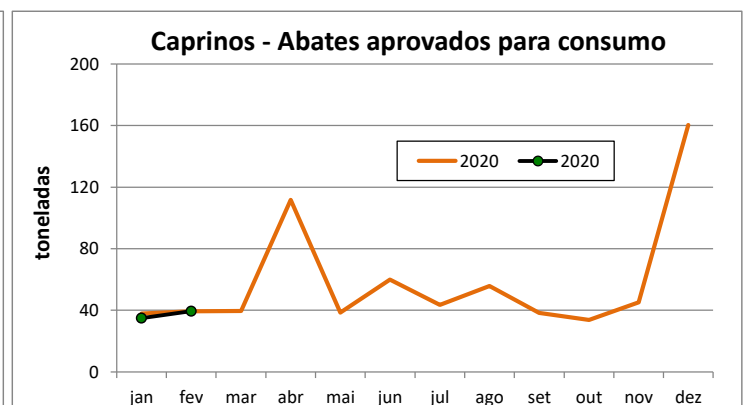
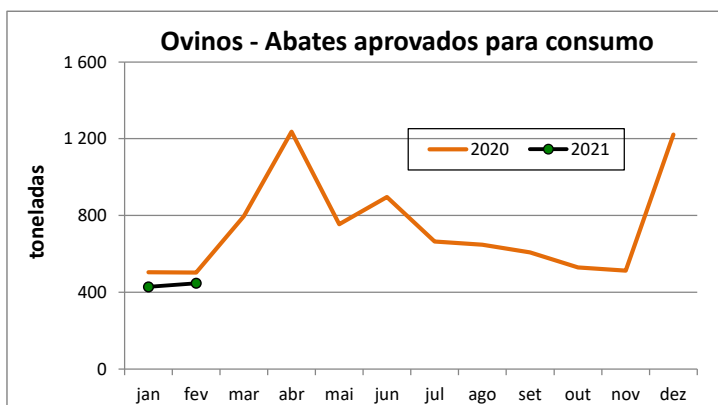
ABATES APROVADOS PARA CONSUMO - janeiro a fevereiro

(Portugal)

	Cabeças		tonelada		Var. Cabeças (%) Acum.ano ant.	Var. tonel. (%) Acum.ano ant.
	2021	2020	2021	2020		
Borregos de <10 Kg	18 894	28 762	118,7	181,6	-34,3	-34,7
Borregos de >10 Kg	48 775	53 639	663,3	681,7	-9,1	-2,7
Adultos	4 500	6 584	91,5	143,6	-31,7	-36,3
TOTAL - Ovinos	72 169	88 985	873	1 007	-18,9	-13,3

Cabritos	6 458	8 775	34,6	48,3	-26,4	-28,3
Adultos	1 271	1 698	22,2	28,9	-25,1	-23,2
TOTAL - Caprinos	7 729	10 473	56,8	77,2	-26,2	-26,4

FONTE: INE (dados provisórios)



Para consulta de preços de produtos agrícolas consultar o site:
www.gpp.pt/index.php/sima/sima-2018
 O SIMA no Facebook - <http://www.facebook.com/SIMA.Portugal>

O conhecimento do mercado é a chave do sucesso!

O disponibiliza informação essencial para os empresários agrícolas e outros agentes tomarem as melhores decisões

Coordenação Central

Gabinete de Planeamento, Políticas e Administração Geral
 Direção de Serviços de Estatística
 Divisão de Estatística
 SISTEMA DE INFORMAÇÃO DE MERCADOS AGRÍCOLAS
 Praça do Comércio
 1149-010 LISBOA

Tel: 213 234 600
 Fax: 213 234 603
 E-mail: sima@gpp.pt