

Newsletter

Semana 19: 10-05-2021 a 16-05-2021

Fruticultura

FRUTOS FRESCOS - CONJUNTURA SEMANAL - MERCADOS DE PRODUÇÃO

Abacate - No Algarve, a oferta de abacate "Reed" e "Tipo Hass" foi fraca. Procura média/baixa. Produto com boa qualidade e boa apresentação. Escoamento regular. Cotações estáveis.

Amora - No Alentejo, na área de mercado Odemira, o volume total de fruta disponível no mercado aumentou e refletiu-se no preço, com tendência descendente para garantir o escoamento desse volume adicional. Descida ligeira das cotações. Produção marroquina em queda e incrementos em alguns países do Sul da Europa, como Portugal e Espanha

Cereja - Na Região Norte, na área de mercado Resende, a oferta foi alta e de boa qualidade. Boa procura e sem dificuldade de escoamento. Esta semana houve uma quebra na produção devido à pluviosidade ocorrida nestes dias, mas ainda não foi possível quantificar as perdas. Descida das cotações devido ao aumento da oferta.

Na área de mercado, Alfândega da Fé, iniciou-se a campanha de produção e comercialização da cereja, das variedades precoces em SP (à saída da produção), com um volume de transações normal para a época do ano. A campanha de comercialização decorre sem dificuldades no escoamento através das grandes superfícies locais e por agentes económicos dos grandes centros consumidores do litoral, que se deslocam diretamente aos produtores para a realização das transações. As cerejas são de boa qualidade e com características para a comercialização. Em relação ao ano anterior e no início da campanha de comercialização, o valor das cotações mais frequentes da cereja em SP foi idêntico.

Na Região Centro, na área de mercado Cova da Beira, iniciou-se a campanha de produção e comercialização da cereja. A colheita das variedades precoces (principalmente Burlat e Earlise) decorreram por quase toda a região, exceto nos pontos mais altos. Boa produtividade e boa qualidade. A oferta na presente semana foi inferior ao habitual nesta altura, insuficiente para responder à procura. Não houve dificuldade com a comercialização, porque a procura foi muito superior à oferta. Muita produção foi enviada para o mercado abastecedor de Lisboa (MARL) para ser comercializada ao melhor preço, que só é comunicado no início da semana seguinte. A cotação oscilou, principalmente em função da qualidade. No início da semana muita produção ainda estava afetada pelas condições do mau tempo, situação que foi melhorando. Nas freguesias do concelho do Fundão, localizadas a sul da Serra da Gardunha já se tinha iniciado a colheita, na semana anterior, mas a cereja estava quase toda "fendilhada" pelo granizo que caiu em abril e pela chuva das últimas semanas, por isso não justificou a recolha da cotação.

A produção é muito superior à da campanha do ano anterior, que foi das piores dos últimos anos. Há contatos de uma OP e de alguns produtores no sentido de poderem exportar produção. Presença de cereja espanhola.

Framboesa - No Alentejo, na área de mercado Odemira, o volume total de fruta disponível no mercado tem aumentado e irá refletir-se no preço, com tendência descendente. Esta semana as cotações valorizaram ligeiramente. Produção marroquina em queda e incrementos em alguns países do Sul da Europa, como Portugal e Espanha.

Na Região Lisboa e Vale do Tejo, na área de mercado Península de Setúbal, a oferta esteve normal para a época. Maior procura com a abertura dos restaurantes e pastelarias. Cotações estáveis. Concorrência de produto espanhol com volume superior ao nacional.

No Algarve, a oferta de framboesa, categoria I, para exportação, foi média e equilibrou a procura. Escoamento regular. Cotações estáveis. O produto para consumo nacional foi médio e a procura também. Cotações estáveis.

Kiwi - Na Região Norte, na área de mercado Entre Douro e Minho, a oferta foi suficiente para a procura média/alta. Escoamento sem dificuldades. Cotações estáveis. Saída de Kiwi para Espanha e concorrência de produto importado, da Grécia e da Itália.

Na Região Centro, na área de mercado Beira Litoral, a oferta foi média mas a diminuir. Procura média. Cotações estáveis. Escoamento fluido.

Laranja - No Algarve, a oferta de laranja "Lanelate" foi suficiente para a procura média. Cotações estáveis. Boa qualidade do produto. Escoamento regular. Aproxima-se o fim da campanha desta variedade.

Fruticultura

Limão - Na Região Centro, na área de mercado, Montes da Senhora, a oferta de limão foi média (grande parte da produção ficou estragada, devido ao frio verificado em janeiro) e a procura tem melhorado, devido à abertura total dos restaurantes e cantinas. Cotações sem alterações. Exportação de produto para França.

No Algarve, a oferta manteve-se média/baixa e foi suficiente para a procura. Escoamento regular. Cotações estáveis. Boa

Maçã - Na Região Norte, na área de mercado Douro Sul, a semana foi caracterizada por uma redução de vendas muito acentuada em relação à semana anterior. A oferta foi baixa e a procura média/alta. Presença de maçã estrangeira nas grandes superfícies. Foi uma semana com menor venda porque a procura era muito superior à oferta, mas os operadores reduziram a oferta de forma a não esgotar os stocks rapidamente. Cotações estáveis. A campanha continua com muita procura de maçã da região com qualidade para exportação, principalmente para Espanha e América do Sul. A procura continua alta principalmente as variedades "Golden" e "Royal Gala". Mais transações nas maçãs vermelhas do grupo "Red. Delicious" em consequência da redução de stocks de maçã "Royal Gala". Oferta escassa de "Reinetas" e "Granny". Presença de maçã importada de Itália e França.

Na área de mercado Leiria, a oferta tem diminuído e a procura acompanhou. Boa qualidade comercial. Cotações estáveis. Terminaram os stocks das maçãs "Royal Gala II" em todos os calibres.

Na Região do Ribatejo e Oeste, na área de mercado Oeste, a oferta continuou a satisfazer a procura média. Oscilações nas cotações.

Meloa - No Algarve, a oferta foi abundante e a procura esteve inferior. Escoamento regular. Descida das cotações. Produto de razoável qualidade. Concorrência de produto espanhol e marroquino.

Morango - Na região Norte, na área de mercado Macedo de Cavaleiros, o volume de transações deste produto foi ligeiramente superior ao da semana anterior, porque a procura esteve mais acentuada (alta). Escoamento sem dificuldades porque a procura esteve superior à oferta. As cotações não se alteraram. A campanha de produção nesta área de mercado encontra-se na situação plena. A descida das temperaturas durante a noite tem atrasado a maturação dos frutos. A comercialização efetuou-se através das grandes superfícies locais. Concorrência de produto importado, mas em pequenas quantidades, nas grandes superfícies.

Na Região Centro, na área de mercado Litoral Centro, a oferta tem aumentado. Maior disponibilidade de produto. A procura esteve regular a forte, para esta época do ano. Continuou a colheita de morango produzido ao ar livre, apesar de alguns prejuízos/quebras nos campos de ar livre, devido à pluviosidade. Descida da cotação máxima e da mais frequente do morango comercializado em caixas de 5kg e subida da mínima e descida da mais frequente no morango em cusetes de 500g.

No Alentejo, na área de mercado Odemira, as cotações do morango não se alteraram. Oferta média/alta e procura média/baixa. Boa qualidade do produto.

Na Região Ribatejo Oeste, na área de mercado Península de Setúbal, a cotação mínima e a mais frequente do morango de calibre pequeno desceram significativamente devido ao aumento da oferta e à queda da procura (os consumidores deram preferência à cereja).

Na área de mercado Oeste, a oferta tem aumentado e a procura manteve-se alta. Boa qualidade do produto. Subida da cotação mais frequente.

No Algarve, a oferta foi suficiente para a procura média. Produto de qualidade média. Escoamento regular. Cotações sem alterações.

Nectarina - Na área de mercado Algarve, a oferta de nectarina de polpa amarela foi ligeiramente baixa e equilibrou a procura. Escoamento pontual. Produto de razoável qualidade, de calibre A e B, comercializado em tabuleiros. Descida da cotação mínima e da mais frequente

Nêspera - No Algarve, a oferta foi média/baixa e equilibrou a procura. Produto com razoável qualidade. Escoamento fraco. Descida das cotações.

Pera - Na área de mercado Leiria, a oferta continuou baixa e a procura média/baixa. Qualidade média. Cotações estáveis.

Na Região do Ribatejo e Oeste, na área de mercado Oeste, a procura continuou alta. Oscilações nas cotações da pera "Rocha".

Pêssego - Na área de mercado Algarve, a oferta foi ligeiramente baixa e equilibrou a procura. Produto de calibre A e AA, com razoável qualidade e comercializado em tabuleiros. Escoamento regular. Descida da cotação mínima e da mais frequente.

Tangerina - No Algarve, a oferta e a procura de tangerina "Ortanique" continuaram baixas, porque o produto está em fim de campanha. Produto de média qualidade e escoamento pontual. Cotações estáveis. A oferta de tangerina "Encore" foi média/baixa e suficiente para a procura. Produto de qualidade média. Escoamento regular. Cotações estáveis.

FRUTOS FRESCOS DE MODO DE PRODUÇÃO BIOLÓGICA - CONJUNTURA SEMANAL - MERCADOS DE PRODUÇÃO

Citricos - Na Região Centro, na área de mercado Beira Litoral, a oferta de limão e laranja continuou reduzida e a procura manteve-se regular. Cotações estáveis. Boa qualidade do produto.

Morango - Na Região Centro, na área de mercado Beira Litoral, a oferta foi regular e tem aumentado, apesar do tempo instável. Procura regular. Cotações estáveis e altas.

Na Região do Ribatejo Oeste, na área de mercado Península de Setúbal, a oferta de morango de modo de produção biológico tem aumentado e foi média assim como a procura. Descida das cotações. Boa qualidade.

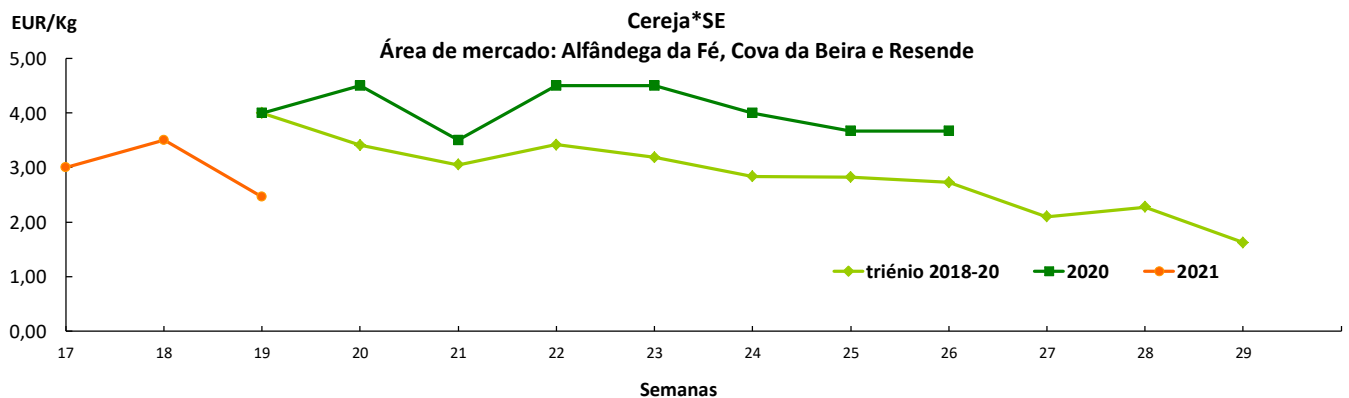
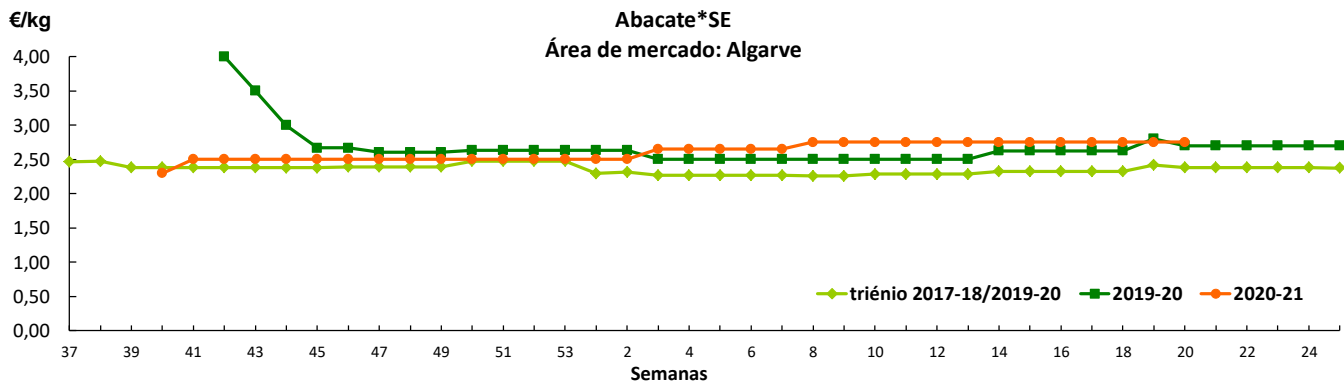
Fruticultura

Cotações Médias Nacionais

PRODUTOS	MÉDIA DA SEMANA €/kg	VARIÇÃO PERCENTUAL (%)		
		Semana anterior	Semana Homóloga do ano anterior	Semana Homóloga da Média das Campanhas 2018-2020
Abacate*SE	2,75	0,0	-1,8	13,8
Cereja*SE	2,46	-29,7	-38,5	-38,5
Kiwi*SE*25/27*(102-125g)	1,76	0,0		40,8
Laranja*SE	0,73	0,0	32,7	30,4
Limão*SE	0,64	0,0	14,9	39,1
Maça*Golden Delicious*SE*70-75 mm	0,75	0,0	60,7	43,8
Maça*Royal Gala*SE*70-80 mmm	0,63	-32,3	1,4	-4,4
Meloa*Gália*SE	2,20	-8,3	-26,7	-15,4
Pera*Rocha*SE*65-75 mm	0,84	-14,3	-4,0	-1,2
Tangerina*SE	0,95	0,0	11,8	-7,1

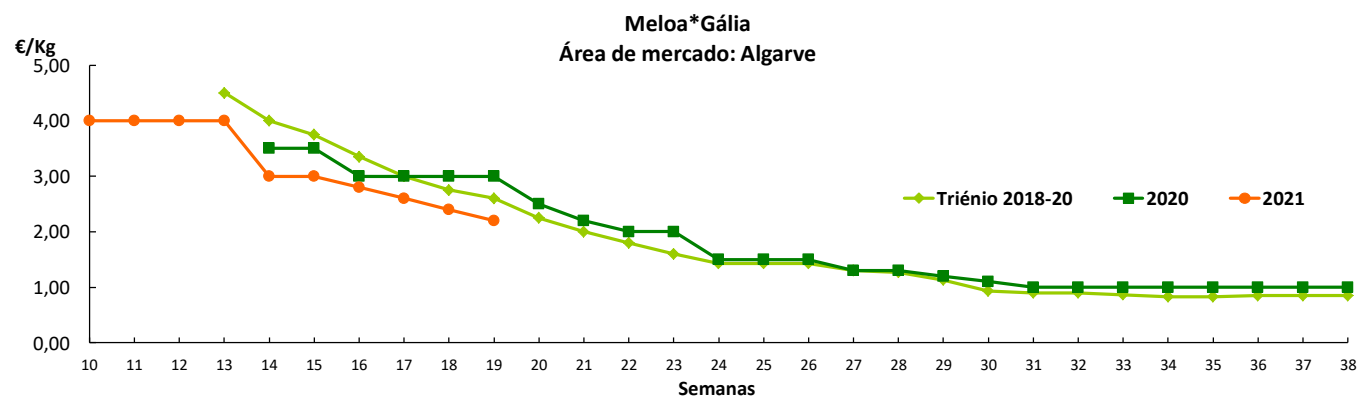
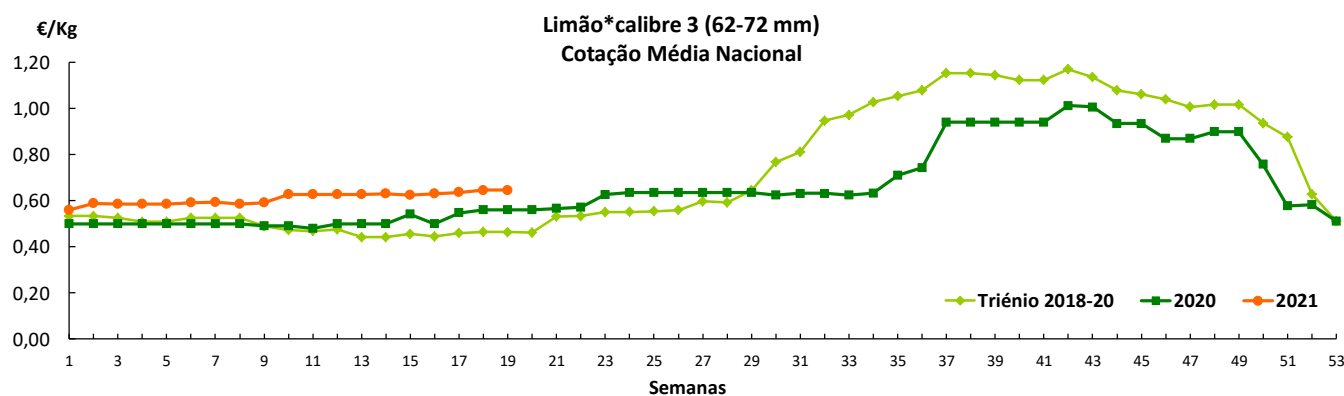
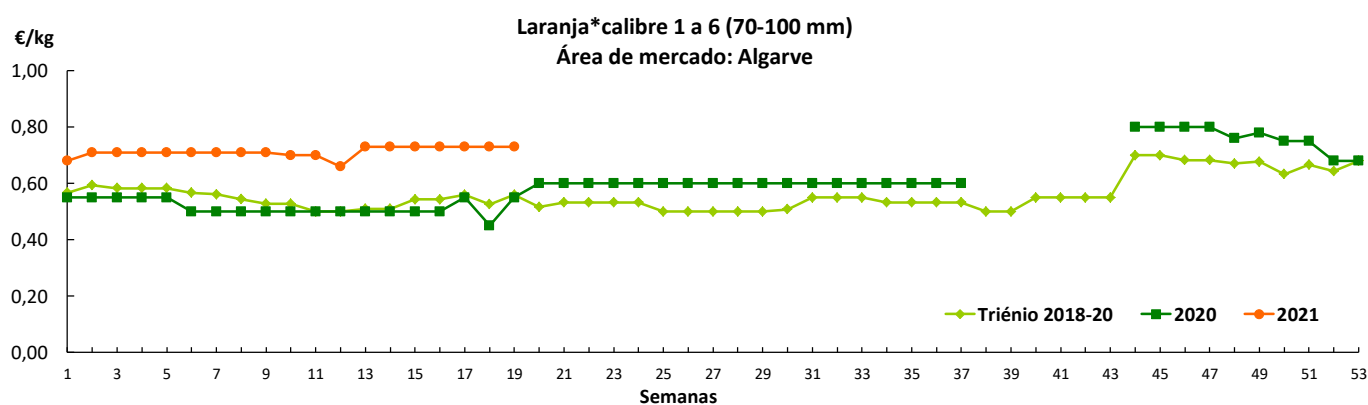
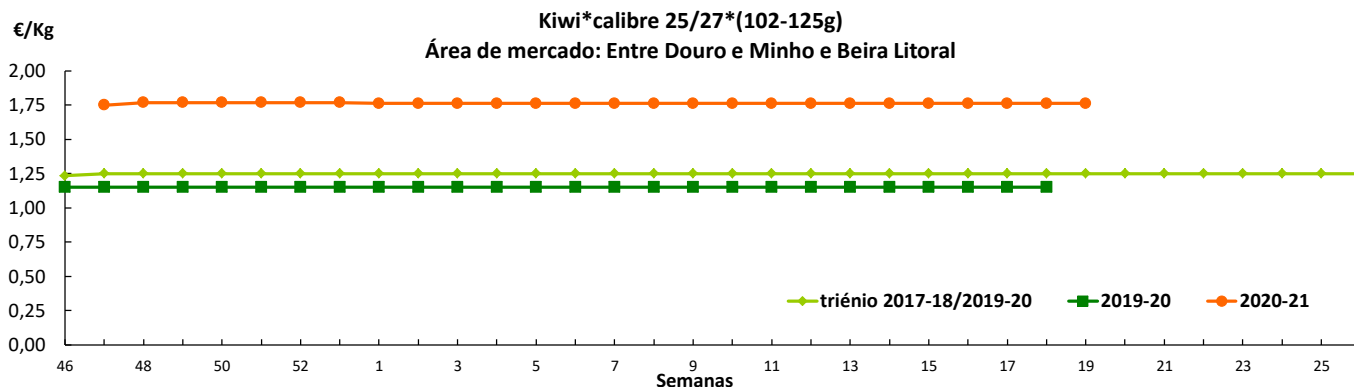
SE - à saída de estação
SP - a saída da produção

Gráficos de cotações mais frequentes



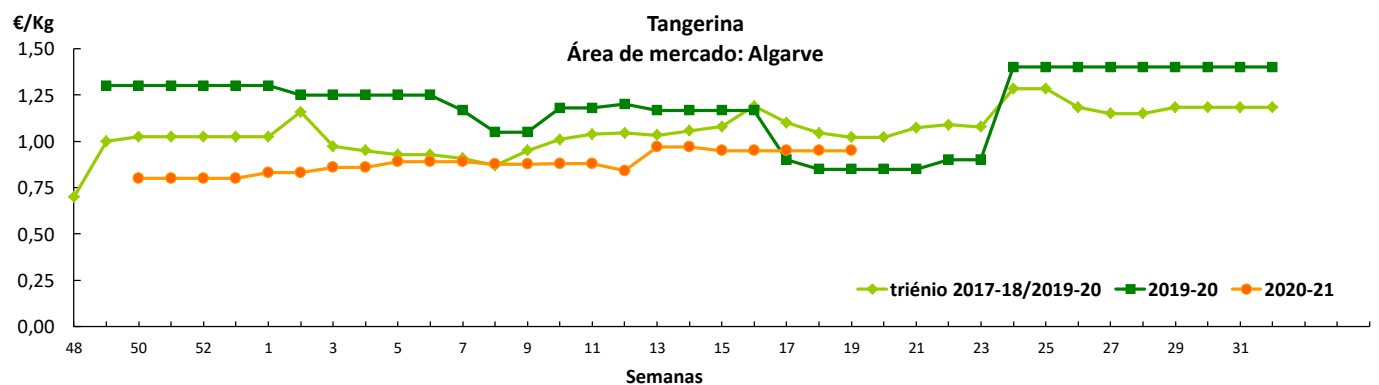
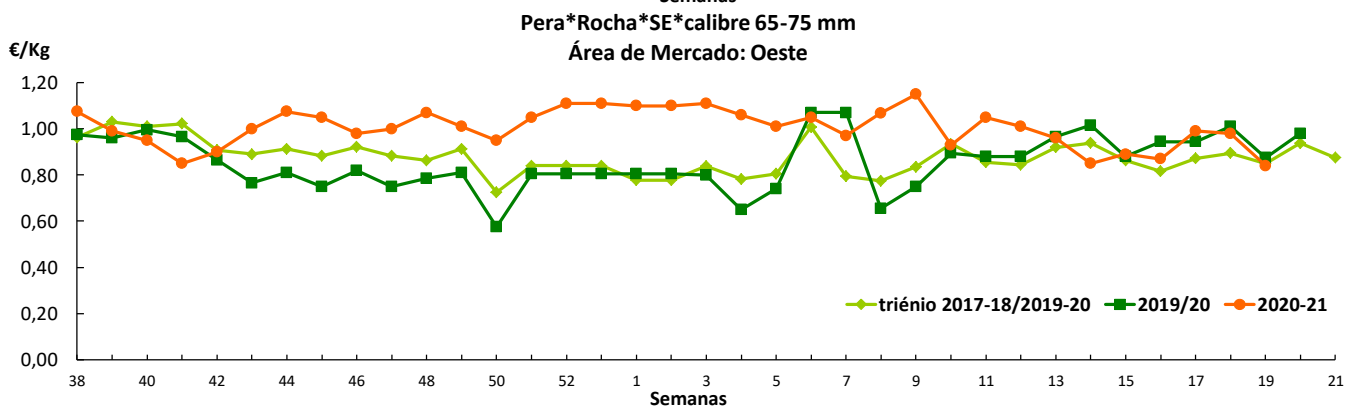
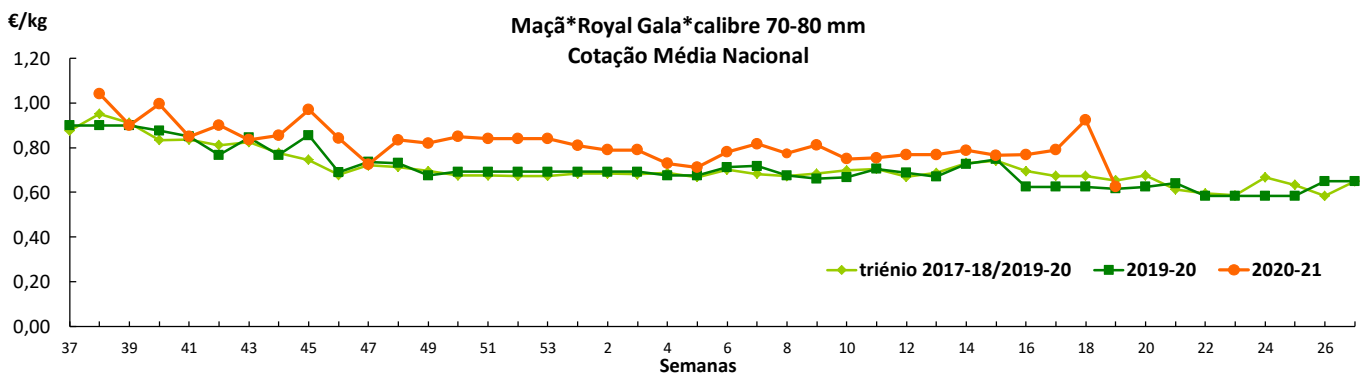
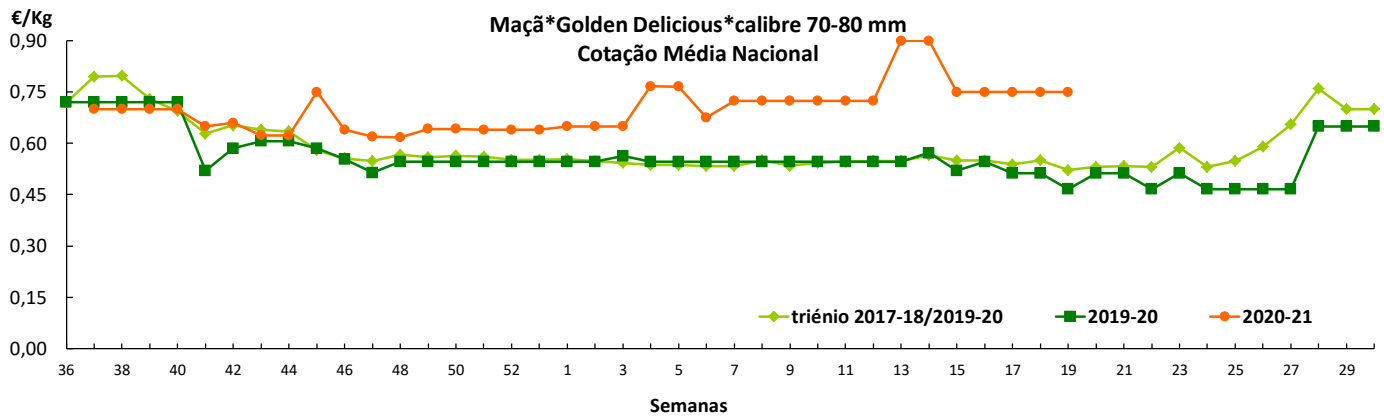
Fruticultura

Gráficos de cotações mais frequentes



Fruticultura

Gráficos de cotações mais frequentes



Fruticultura

FRUTOS FRESCOS - CONJUNTURA SEMANAL - MERCADOS ABASTECEDORES

No Mercado Abastecedor da Região de Lisboa, MARL, registou-se uma menor disponibilidade de alguns frutos, tal como o abacate, banana (Madeira), kiwi, tangerina e pera, e maior para a cereja, morango, pêsego e nectarina. Maior procura pela cereja e citrinos. O aumento da oferta ao longo da semana explica a desvalorização da cotação da cereja. A preferência dos consumidores pela cereja fez descer a procura do morango e a sua cotação. A redução da oferta e o aumento da procura de laranja “Lanelate”(melhor qualidade que a laranja “Valencia Late”) provocou uma subida das cotações. Quanto aos produtos importados, verificou-se a presença de abacate, ananás, anona, banana, cereja, lima, maçã, manga, melancia, melão, meloa, nêspira, papaia e uva. Como novidade apareceu o pêsego da variedade de “polpa branca” de origem nacional e de melão de Espanha.

Abacate – Oferta pouco expressiva de abacate nacional das variedades “tipo Hass” e “Reed”. Procura normal. Manutenção das cotações. Presença de abacate importado de Espanha e da África do Sul.

Ananás – Oferta suficiente de ananás da Costa Rica, de várias marcas e categorias. Boa procura. Manutenção das cotações.

Banana – Oferta significativa de banana “dólar”, importada da Costa Rica, de várias marcas, acondicionada em caixas com 18 kg. Oferta reduzida de banana da Madeira. Boa procura. Manutenção das cotações.

Cereja - Oferta suficiente de cereja nacional de diversas regiões. Frutos de boa qualidade, na sua maioria de calibre grado. Presença pouco expressiva de cereja de Espanha. Boa procura para todo o produto em comercialização. Descida das cotações.

Damasco - Oferta significativa de damasco de Espanha. Boa procura. Descida das cotações.

Kiwi – Menor oferta de kiwi da variedade “Hayward” nacional. Procura média. Manutenção das cotações.

Laranja – Oferta suficiente de laranja da variedade “Lane Late” do Algarve. Início da comercialização de laranja da variedade “Valência Late”. Boa procura. Subida das cotações dos calibres (1,2 e 3) e (7 e 8) da variedade “Lane Late”.

Lima – Oferta suficiente de lima do Brasil. Frutos embalados em caixa de cartão de 4 kg, de diferentes marcas. Procura normal. Manutenção das cotações.

Limão – Oferta suficiente de limão nacional. Boa procura. Subida das cotações do produto acondicionado em caixas. Presença de limão de Espanha.

Maçã – Oferta suficiente de maçã nacional das variedades: “Golden Delicious”, “Granny Smith”, “Red Delicious”, “Royal Gala” e “Reineta Parda”. A procura esteve normal e não escuou todo o produto em comercialização. Manutenção das cotações.

Manga – Oferta suficiente de manga do Brasil (avião/barco). Frutos com boa apresentação, de diversas variedades, acondicionados em tabuleiro. Boa procura. Descida das cotações.

Melancia – Oferta suficiente de melancia, importada de Marrocos. Procura normal. Descida das cotações.

Meloa/Melão - Início da comercialização de meloa “Gália” nacional (Algarve). Oferta suficiente de meloa da variedade “Gália” de Espanha e Marrocos. Boa procura. Descida das cotações do produto de Marrocos. Presença de melão de Espanha. Descida das cotações da meloa de Marrocos.

Morango – Oferta suficiente de morango nacional. Boa procura. Descida das cotações.

Nêspira – Oferta suficiente de nêspira, calibre (GG) de Espanha. Boa procura. Descida das cotações.

Nectarina/Pêsego - Aumento da oferta de nectarina/pêsego de “polpa amarela” nacional. Presença considerável destes frutos de Espanha. Frutos de calibre “A” e “B”, acondicionados em caixas e tabuleiro. Boa procura. Manutenção das cotações.

Papaia – Oferta suficiente de papaia do Brasil. Frutos com boa apresentação, acondicionados em tabuleiro. Boa procura. Manutenção das cotações.

Pera – Menor oferta de pera das variedades “General Leclerc” e “Rocha”. Frutos de diversos calibres, acondicionados em caixa (10/12 kg) e tabuleiro (4/5 kg). Boa procura. Manutenção das cotações. Presença de pera da variedade “P. Triumph” da África do Sul. Boa procura. Manutenção das cotações.

Tangerina - Oferta reduzida de tangerina nacional da variedade “Encore”. Frutos de diversos calibres, acondicionados em caixas de 10/12 kg. Boa procura. Manutenção das cotações.

Uva – Oferta de uva das variedades “branca” e “rosada” importada do Chile. Boa procura. Manutenção das cotações.

Fruticultura

O Mercado Abastecedor do Porto, MAP, manteve-se bem abastecido dos produtos cotados. Maior interesse pelo registou-se, no entanto, um maior interesse por algumas frutas como o abacate, banana, cereja, kiwi, laranja, maçã, morango, nectarina, pêsego e pera. O aumento da oferta da cereja ao longo da semana provocou a descida da cotação. Também a cotação do morango desvalorizou, devido ao aumento da oferta e principalmente pela preferência dos consumidores pela cereja. Como novidade apareceu a laranja Valência Late do Algarve. Quanto aos produtos importados, manteve-se a presença significativa do ananás da Costa Rica, banana (de várias procedências) meloa gália e melão de Espanha, lima, manga e papaia do Brasil, uva do Chile. Descida das cotações para o abacate de África do Sul, anona, damasco de Espanha, manga do Brasil e melancia de Marrocos, mantendo-se estabilizadas para as restantes. Como novidade apareceu o melão de Espanha

Abacate - Oferta menor para o nacional e suficiente para o importado de África do Sul, de boa qualidade, procura suficiente, sem grande dificuldade de escoamento, uma descida das cotações para o importado, mantendo-se estabilizadas para o nacional.

Ananás - Oferta suficiente importado da Costa Rica, de boa qualidade, procura suficiente, sem grande dificuldade de escoamento e manutenção das cotações.

Anona - Oferta suficiente importada de Espanha, de boa qualidade, procura suficiente, alguma dificuldade de escoamento e descida cotações.

Banana - Oferta suficiente para a nacional e para a importada de Angola, da Colômbia e da Costa Rica, de boa qualidade, procura suficiente, sem dificuldade de escoamento e manutenção das cotações.

Cereja - Oferta suficiente, de boa e razoável qualidade, boa procura, sem dificuldade de escoamento e descida das cotações.

DAMASCO - Oferta suficiente importado de Espanha, de boa qualidade, procura suficiente, sem grande dificuldade de escoamento e descida cotações.

Kiwi - Oferta suficiente, de boa qualidade, procura média, sem dificuldade de escoamento e manutenção das cotações.

Laranja - Oferta suficiente da variedade Lane Late e Valência Late, de boa e razoável qualidade, boa procura, sem grande dificuldade de escoamento e manutenção das cotações.

Lima - Oferta suficiente importada do Brasil, de boa e razoável qualidade, procura suficiente, alguma dificuldade de escoamento e manutenção das cotações.

Limão - Oferta suficiente tanto para o nacional como para o importado de Espanha, de boa qualidade, boa procura, sem grande dificuldade de escoamento e manutenção das cotações.

Maçã - Oferta abundante, das variedades, Golden Delicious, Granny Smith, Red Delicious e Royal Gala, de boa qualidade, com a procura a não escoar todo o produto e manutenção das cotações.

Manga - Oferta suficiente importada do Brasil, de boa e razoável qualidade, procura suficiente, alguma dificuldade de escoamento e descida das cotações.

Melancia - Oferta suficiente importada de Marrocos, de boa e razoável qualidade, procura suficiente, sem grande dificuldade de escoamento e descida das cotações.

Melão - Oferta suficiente importado de Espanha, de boa e razoável qualidade, procura suficiente, sem grande dificuldade de escoamento e manutenção das cotações.

Meloa Gália - Oferta suficiente importada de Espanha, de boa e razoável qualidade, procura suficiente, sem grande dificuldade de escoamento e manutenção das cotações.

Morango - Oferta suficiente, de boa e razoável qualidade, boa procura, sem grande dificuldade de escoamento e descida das cotações.

Nectarina - Oferta suficiente para a nacional e para a importada de Espanha, de boa e razoável qualidade, boa procura, sem grande dificuldade de escoamento e manutenção das cotações.

Nêspera - Oferta suficiente importada de Espanha, de boa e razoável qualidade, procura suficiente, sem grande dificuldade de escoamento e manutenção das cotações.

Papaia - Oferta suficiente importada do Brasil, de boa e razoável qualidade, procura suficiente, alguma dificuldade de escoamento e manutenção das cotações.

Pera - Oferta suficiente para a pera Rocha, bem como para a pera Packam's Triumph importada de África do Sul, de boa e razoável qualidade, sem grande dificuldade de escoamento e manutenção das cotações.

Pêsego - Oferta suficiente para o nacional e para o importado de Espanha, de boa e razoável qualidade, boa procura, sem grande dificuldade de escoamento e manutenção das cotações.

Tangerina - Oferta menor da variedade Encore, de boa e razoável qualidade, boa procura, sem grande dificuldade de escoamento e manutenção das cotações.

Uva - Oferta suficiente importada do Chile, de boa qualidade, procura média, sem dificuldade de escoamento e manutenção das cotações.

Fruticultura

Frutos Frescos

Comércio Internacional (janeiro a março)

Produto	2020		2021		Variação	
	Importações	Exportações	Importações	Exportações	Importações	Exportações
	tonelada				%	
Abacates	1 982,1	1 718,0	1 951,9	30 124,9	-2	75
Abrunhos			0,2			
Airelas/Mirtilos	369,1	132,8	316,9	81,7	-14	-39
Ameixas	675,2	148,8	1 010,1	797,2	50	436
Amoras	130,7	372,8	89,9	366,8	-31	-2
Ananases/Abacaxis	14 435,1	6 694,1	12 348,3	4 912,5	-14	-27
Bananas frescas	60 057,9	8 672,9	56 890,3	8 985,6	-5	4
Cerejas	64,6	1,1	36,7	114,1	-43	10 335
Clementinas	6 018,2	5 314,4	10 891,2	4 887,0	81	-8
Damascos	37,5	1,6	0,1	0,1	-100	-86
Diospiros	1 997,8	245,7	1 567,5	183,2	-22	-25
Duriões	10,0		6,4		-36	
Figos Frescos	3,4	0,2	11,9		248	
Framboesas	140,6	3 463,3	259,0	2 272,6	84	-34
Ginjas	0,1					
Goiabas/Mangas	8 597,0	3 384,7	9 945,0	4 027,8	16	19
Groelhas	57,9	12,1	24,6	0,1	-58	-100
Kiwis	1 978,6	6 080,6	1 373,8	10 418,4	-31	71
Laranjas	17 267,8	20 463,7	18 405,0	20 087,0	7	-2
Limas	739,5	240,6	665,1	546,5	-10	127
Limões	1 347,3	1 928,9	1 578,2	741,4	17	-62
Maças	8 373,6	20 594,5	13 476,8	7 681,8	61	-63
Maças para cidra			1 464,5			
Marmelos	17,7		10,7	0,5	-40	
Melancias	1 413,6	456,6	1 000,8	83,3	-29	-82
Melões	5 923,5	205,8	4 491,9	156,9	-24	-24
Morangos	8 277,5	968,9	6 429,4	600,5	-22	-38
Nectarinas	540,0	27,8	524,8	27,5	-3	-1
Papais/Mamões	2 956,0	252,4	2 862,6	423,4	-3	68
Peras	3 033,3	37 373,5	3 372,2	27 093,7	11	-28
Peras para perada	0,8		7,3		773	
Pêssegos	219,4	18,6	200,7	1,0	-9	-95
Satsumas		178,2		101,5		-43
Tangerinas	2 120,0	1 144,7	3 060,9	514,4	44	-55
Toranjias e Pomelos	101,7	37,4	190,9	55,9	88	49
Uvas de mesa	7 462,3	844,5	9 059,7	444,8	21	-47
Outras uvas	229,5	62,2	165,8	7,5	-28	-88
Outros pequenos citrinos	1,5	3,7	140,3	6,3	9 108	70
Outros citrinos frescos	16,7	83,2	11,7	18,0	-30	-78
Outros frutos frescos	2 079,4	124,2	1 369,0	84,7	-34	-32

Fonte:INE

Fruticultura

Frutos Frescos

Comércio Internacional (janeiro a março)

Produto	2020		2021		Variação		Saldo exportações- importações 2021
	Importações	Exportações	Importações	Exportações	Importações	Exportações	
	1 000 euros				%		1 000 euros
Abacates	3 907,4	3 920,6	4 103,4	7 972,7	5	103	3 869
Abrunhos		0,2	0,4				
Airelas/Mirtilos	2 069,3	899,7	1 781,4	646,5	-14	-28	-1 135
Ameixas	1 062,2	248,6	1 458,3	851,7	37	243	-607
Amoras	638,3	2 964,2	469,6	3 147,6	-26	6	2 678
Ananases/Abacaxis	10 108,4	5 057,0	8 258,7	3 633,6	-18	-28	-4 625
Bananas frescas	35 646,3	6 126,5	32 207,7	6 335,8	-10	3	-25 872
Cerejas	188,2	8,9	194,6	380,3	3	4 166	186
Clementinas	3 691,0	5 073,4	7 798,4	4 836,1	111	-5	-2 962
Damascos	28,5	1,6	0,2	0,8	-99	-50	1
Diospiros	1 752,5	311,4	1 640,7	230,8	-6	-26	-1 410
Duriões	9,9		15,9		60		-16
Figos Frescos	14,6	0,8	34,3	1,0	135	28	-33
Framboesas	1 181,2	26 820,2	1 901,8	18 583,2	61	-31	16 681
Ginjas	0,5				-100		0
Goiabas/Mangas	13 740,8	6 908,6	16 114,1	6 417,5	17	-7	-9 697
Groselhas	93,0	21,8	113,7	0,8	22	-96	-113
Kiwis	2 402,9	9 192,9	2 099,3	15 512,0	-13	69	13 413
Laranjas	5 958,3	12 672,8	7 242,3	13 719,8	22	8	6 478
Limas	859,6	288,5	711,6	441,6	-17	53	-270
Limões	1 066,3	1 447,1	1 154,3	620,2	8	-57	-534
Maças	5 732,0	12 812,3	10 072,8	4 532,6	76	-65	-5 540
Maças para cidra			737,7				-738
Marmelos	14,6		11,9	0,8	-18		-11
Melancias	736,7	352,7	763,6	56,0	4	-84	-708
Melões	4 740,6	157,1	3 585,7	161,1	-24	3	-3 425
Morangos	15 667,1	2 972,6	16 992,6	1 641,9	8	-45	-15 351
Nectarinas	878,6	47,4	939,1	45,1	7	-5	-894
Papaias/Mamões	5 396,8	602,7	6 137,8	1 004,8	14	67	-5 133
Peras	2 827,8	30 820,0	2 883,8	24 649,5	2	-20	21 766
Peras para perada	0,8		7,3		773		-7
Pêssegos	217,2	18,8	186,6	3,4	-14	-82	-183
Satsumas		164,4		92,0		-44	92
Tangerinas	1 737,9	936,2	2 613,5	363,5	50	-61	-2 250
Toranjias e Pomelos	69,7	46,2	113,5	104,3	63	126	-9
Uvas de mesa	14 459,9	1 886,8	17 479,3	839,1	21	-56	-16 640
Outras uvas	461,8	151,7	455,5	17,4	-1	-89	-438
Outros pequenos citrinos	0,8	3,6	175,8	5,6	21 397	55	-170
Outros citrinos frescos	35,3	91,1	9,6	18,1	-73	-80	8
Outros frutos frescos	3 081,2	186,1	2 794,1	144,6	-9	-22	-2 649

Fonte:INE

Fruticultura

FRUTOS SECOS E SECADOS - CONJUNTURA SEMANAL - MERCADOS DE PRODUÇÃO

Alfarroba - No Algarve, a oferta de alfarroba "inteira" foi média e a procura alta. Subida das cotações. Bom escoamento. A oferta e a procura da alfarroba "grainha" mantiveram-se altas. Bom escoamento. Subida das cotações. A oferta de alfarroba "triturado grosso" foi superior à procura baixa. Boa qualidade do produto. Escoamento fraco devido à concorrência de produto de Espanha e Marrocos. Cotações estáveis.

Amêndoa - No Algarve, a oferta foi baixa e a procura média. Concorrência do miolo espanhol, francês e americano, com preços 5.00/5.20 €/Kg (mais baixos). Cotações estáveis.

Pinhão - No Alentejo, na área de mercado Alentejo Litoral, a oferta de pinhão foi média e a procura média/alta. Boa qualidade do produto. Cotações estáveis.

Comércio Internacional (janeiro a março)


Produto	2020		2021		Variação	
	Importações	Exportações	Importações	Exportações	Importações	Exportações
	tonelada				%	
Alfarroba						
Inteira	12,7	1 656,7	4,6	4 967,7	-64	200
Prod derivados de semente	55,2	1 481,1	239,9	2 124,0	334	43
Sementes inteiras c/ casca	3,3	820,1		1 435,0		75
Amêndoa com Casca	78,0	3 126,3	67,1	1 832,9	-14	-41
Amêndoa sem Casca	993,0	243,5	841,3	211,1	-15	-13
Amendoim com Casca	730,3	9,9	659,5	35,4	-10	257
Amendoim sem Casca	536,9	30,3	969,2	9,5	81	-69
Avelã com Casca	34,6		1,6	1,6	-95	17 500
Avelã sem Casca	83,3	0,7	107,3	2,8	29	295
Banana Seca	27,6		13,2		-52	
Castanha com Casca	73,9	764,2	113,6	1 014,7	54	33
Castanha sem Casca	2,8	16,8	0,8	44,8	-71	166
Figo Seco	72,6	30,4	73,4	24,0	1	-21
Noz com Casca	37,3	19,2	273,7	44,1	635	129
Noz sem Casca	392,8	126,1	420,0	15,1	7	-88
Passas de Uva	275,7	9,9	259,3	15,1	-6	53
Pinhão	20,5	727,9	23,2	148,8	13	-80
Tâmaras	152,2	39,1	185,3	3,7	22	-91
Outros Frutos Secos e Secados	1 190,3	66,3	1 089,1	87,7	-9	32

Produto	2020		2021		Variação		Saldo exportações-importações 2021
	Importações	Exportações	Importações	Exportações	Importações	Exportações	
	1 000 €				%		1 000 €
Alfarroba							
Inteira	8,9	399,6	8,3	1 124,6	-6	181	1 116
Prod. derivados de semente	336,3	1 715,3	621,0	2 362,2	85	38	1 741
Sementes inteiras c/ casca	9,4	5 416,3		11 047,9		104	11 048
Amêndoa com Casca	327,4	5 931,5	326,2	3 301,4	0	-44	2 975
Amêndoa sem Casca	6 361,4	1 956,5	3 970,5	1 536,2	-38	-21	-2 434
Amendoim com Casca	933,2	7,7	1 008,6	53,0	8	584	-956
Amendoim sem Casca	744,4	50,1	1 325,0	18,4	78	-63	-1 307
Avelã com Casca	173,4		8,2	3,3	-95	10 497	-5
Avelã sem Casca	608,2	6,9	687,4	29,3	13	326	-658
Banana Seca	164,4		109,8		-33		-110
Castanha com Casca	164,2	1 725,1	233,0	2 948,0	42	71	2 715
Castanha sem Casca	21,5	94,2	4,8	78,3	-77	-17	74
Figo Seco	221,7	46,5	213,6	31,3	-4	-33	-182
Noz com Casca	156,5	37,7	814,3	160,7	420	327	-654
Noz sem Casca	2 824,4	654,6	2 517,5	100,1	-11	-85	-2 417
Passas de Uva	661,9	27,6	524,1	42,6	-21	54	-482
Pinhão	560,1	5 360,9	419,3	2 665,4	-25	-50	2 246
Tâmaras	510,3	101,6	596,3	10,8	17	-89	-586
Outros Frutos Secos e Secados	5 703,5	276,6	5 267,2	401,1	-8	45	-4 866

Fonte: INE

Para consulta de preços de produtos agrícolas consultar o site www.gpp.pt/Cot/
O SIMA no Facebook - <http://www.facebook.com/SIMA.Portugal>

O conhecimento do mercado é a chave do sucesso!

 disponibiliza informação essencial para os empresários agrícolas e

Coordenação Central

Gabinete de Planeamento, Políticas e Administração Geral

Direção de Serviços de Estatística

Divisão de Estatística

SISTEMA DE INFORMAÇÃO DE MERCADOS AGRÍCOLAS

Praça do Comércio, 1149-010 Lisboa

tel: 213 234 600

E-mail: sima@gpp.pt