

Newsletter

Semana 17: 26-04-2021 a 02-05-2021

Fruticultura

FRUTOS FRESCOS - CONJUNTURA SEMANAL - MERCADOS DE PRODUÇÃO

Abacate - No Algarve, a oferta de abacate "Reed" e "Tipo Hass" foi média/baixa. Procura média/baixa. Produto com boa qualidade e boa apresentação. Escoamento regular. Cotações estáveis.

Amora - No Alentejo, na área de mercado Odemira, a produção tem aumentado e a tendência dos preços é de descida, para estimular a procura. Descida ligeira das cotações.

Cereja - Na Região Norte, na área de mercado Resende, iniciou-se a campanha de produção e comercialização sem quebra na produção. Produto de boa qualidade e sem dificuldades de escoamento. Os preços em relação à campanha anterior estão mais altos devido principalmente à boa qualidade do produto.

Framboesa - No Alentejo, na área de mercado Odemira, a produção tem aumentado e a tendência dos preços é de descida, para estimular a procura. Descida ligeira das cotações.

Na Região Lisboa e Vale do Tejo, na área de mercado Península de Setúbal, a oferta esteve normal para a época. Maior procura com a abertura dos restaurantes e pastelarias. Ligeira subida de todas as cotações, devido ao desconfinamento. Concorrência de produto espanhol com volume superior ao nacional.

No Algarve, a oferta de framboesa, categoria I, para exportação, foi média e equilibrou a procura. Escoamento regular. Cotações estáveis. O produto para consumo nacional foi médio e a procura também. Cotações estáveis.

Kiwi - Na Região Norte, na área de mercado Entre Douro e Minho, a oferta foi suficiente para a procura média/alta. Escoamento sem dificuldades. Cotações estáveis. Saída de Kiwi para Espanha e concorrência de produto importado, da Grécia e da Itália.

Na Região Centro, na área de mercado Beira Litoral, a oferta foi suficiente para a procura média. Cotações estáveis. Escoamento fluído.

Laranja - No Algarve, a oferta de laranja "Lanelate" foi suficiente para a procura média. Cotações estáveis. Boa qualidade do produto. Escoamento regular.

Limão - Na Região Centro, na área de mercado, Montes da Senhora, a oferta de limão foi média (grande parte da produção ficou estragada, devido ao frio verificado em janeiro) e a procura continuou média. Nesta semana registou-se queda de granizo e ocorrência de muita chuva, mas não prejudicou o limão. Exportação de produto para França .

No Algarve, a oferta manteve-se média/baixa e foi suficiente para a procura. Escoamento regular. Cotações estáveis. Boa qualidade do produto.

Maçã - Na Região Norte, na área de mercado Douro Sul, a semana foi caracterizada por uma ligeira subida de vendas em relação à semana anterior. A procura de maçã da região continua muito ativa nas transações para o mercado nacional e estrangeiro, principalmente para Espanha e América do Sul. A oferta foi média e a procura média/alta em algumas variedades como a "Golden". Oferta escassa de maçã "Reineta" e "Royal Gala". Cotações estáveis. Presença de maçã estrangeira nas grandes superfícies.

Na área de mercado Leiria, a oferta tem diminuído e a procura também. Boa qualidade comercial. Cotações sem alterações.

Na Região do Ribatejo e Oeste, na área de mercado Oeste, a oferta continuou a satisfazer a procura média. Oscilações nas cotações.

Meloa - No Algarve, a oferta foi média e a procura ligeiramente inferior. Escoamento regular. Descida das cotações da meloa grada/media e pequena. Produto de razoável qualidade. Concorrência de produto espanhol e marroquino.

Fruticultura

Morango - Na região Norte, na área de mercado Macedo de Cavaleiros, o volume de transações deste produto foi superior porque a oferta e a procura estiveram mais acentuadas (média/baixa e média, respetivamente). Escoamento sem dificuldades. Cotações estáveis. A campanha de produção encontra-se na situação de período crescente e atrasada em relação ao ano anterior devido à descida das temperaturas durante a noite. Durante o ciclo vegetativo da cultura as condições climatológicas foram favoráveis para uma boa produção e com produto de boa qualidade. A comercialização efetuou-se através das grandes superfícies locais. Concorrência de produto importado, mas em pequenas quantidades, nas grandes superfícies.

Na Região Centro, na área de mercado Litoral Centro, a oferta foi média/baixa. Menor disponibilidade de produto. A procura esteve regular a forte, para esta época do ano. Registaram-se prejuízos/quebras nos campos de ar livre, devido à pluviosidade. A humidade provocou podridões e consequentemente destruição de muito produto. Subida da cotação máxima e da mais frequente do morango comercializado em caixas de 5Kg. A comercialização do morango em cusetes efetua-se através das grandes superfícies e são estas que estabelecem os preços.

No Alentejo, na área de mercado Odemira, as cotações do morango não se alteraram. Oferta média/alta e procura média/baixa. Boa qualidade do produto.

Na Região Ribatejo Oeste, na área de mercado Península de Setúbal, a procura foi superior à oferta média. Esta situação provocou uma valorização acentuada do produto. Menor produção devido à pluviosidade e à trovoadas. Alguma concorrência de produto espanhol.

Na área de mercado Oeste, a oferta tem aumentado e a procura manteve-se alta. Boa qualidade do produto. Subida da cotação máxima e da mais frequente do morango grado comercializado em cusetes.

No Algarve, a oferta foi suficiente para a procura média. Produto de qualidade média. Escoamento regular. Cotações estáveis.

Nêspera - No Algarve, a oferta foi média/baixa e equilibrou a procura. Produto com razoável qualidade. Escoamento fraco. Cotações sem alterações.

Pera - Na área de mercado Leiria, a oferta foi baixa e a procura média/baixa. Qualidade média. Cotações estáveis.

Na Região do Ribatejo e Oeste, na área de mercado Oeste, a procura continuou alta. Oscilações nas cotações da pera "Rocha".

Tangerina - No Algarve, a oferta e a procura de tangerina "Ortanique" continuaram baixas. Produto de média qualidade e escoamento pontual. Cotações estáveis. A oferta de tangerina "Encore" foi média e suficiente para a procura. Produto de qualidade média. Escoamento regular. Cotações estáveis.

FRUTOS FRESCOS DE MODO DE PRODUÇÃO BIOLÓGICA - CONJUNTURA SEMANAL - MERCADOS DE PRODUÇÃO

Citrinos - Na Região Centro, na área de mercado Beira Litoral, a oferta de limão e laranja continuou reduzida e a procura manteve-se regular. Cotações estáveis. Boa qualidade do produto.

Morango - Na Região Centro, na área de mercado Beira Litoral, a oferta foi regular e tem aumentado, apesar do tempo instável. Procura regular. Cotações estáveis e altas.

Na Região do Ribatejo Oeste, na área de mercado Península de Setúbal, a oferta de morango de modo de produção biológico continuou baixa e a procura média, normal para esta época. Cotações estáveis. Boa qualidade.

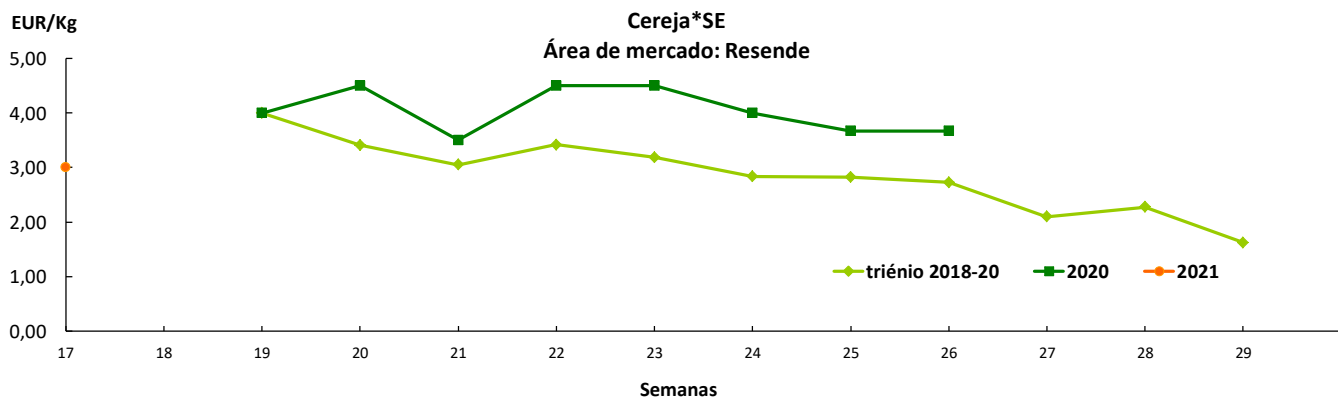
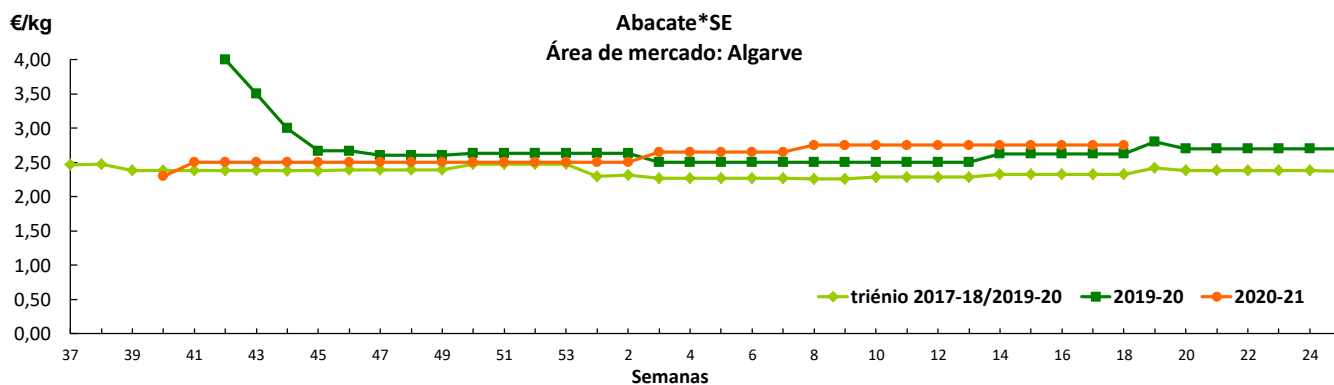
Fruticultura

Cotações Médias Nacionais

PRODUTOS	MÉDIA DA SEMANA €/kg	VARIÇÃO PERCENTUAL (%)		
		Semana anterior	Semana Homóloga do ano anterior	Semana Homóloga da Média das Campanhas 2018-2020
Abacate*SE	2,75	0,0	4,8	18,3
Cereja*SE	3,00			
Kiwi*SE*25/27*(102-125g)	1,76	0,0	53,0	40,8
Laranja*SE	0,73	0,0	32,7	30,4
Limão*SE	0,64	0,9	16,2	38,3
Maça*Golden Delicious*SE*70-75 mm	0,75	0,0	46,3	39,4
Maça*Royal Gala*SE*70-80 mmm	0,79	2,9	26,4	17,4
Meloa*Gália*SE	2,60	-7,1	-13,3	-13,3
Pera*Rocha*SE*65-75 mm	0,99	13,8	4,8	13,6
Tangerina*SE	0,95	0,0	5,6	-13,6

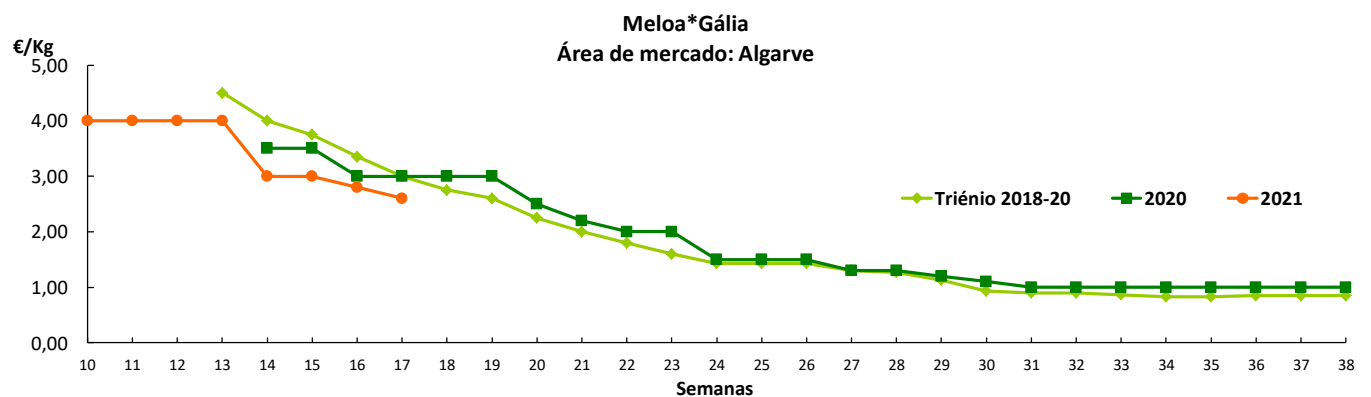
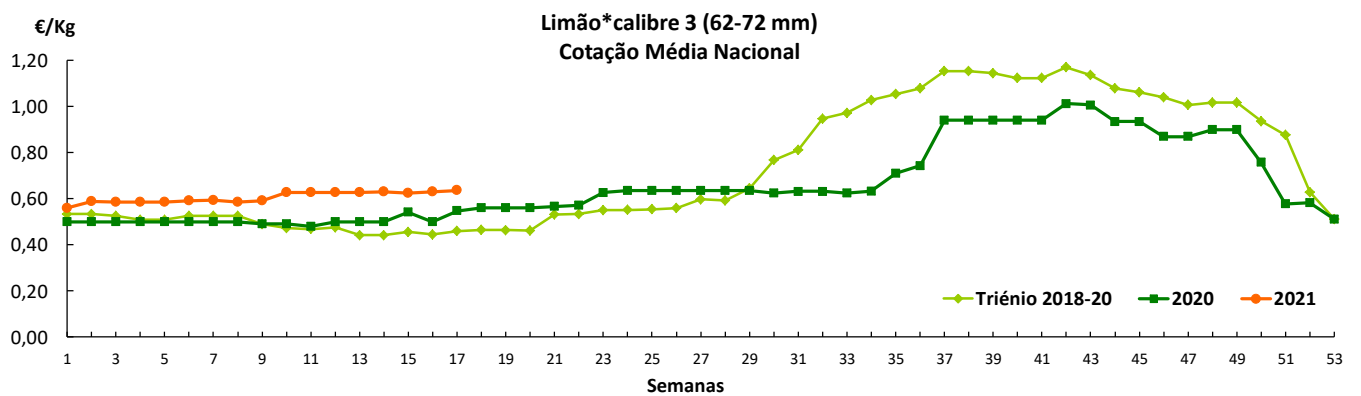
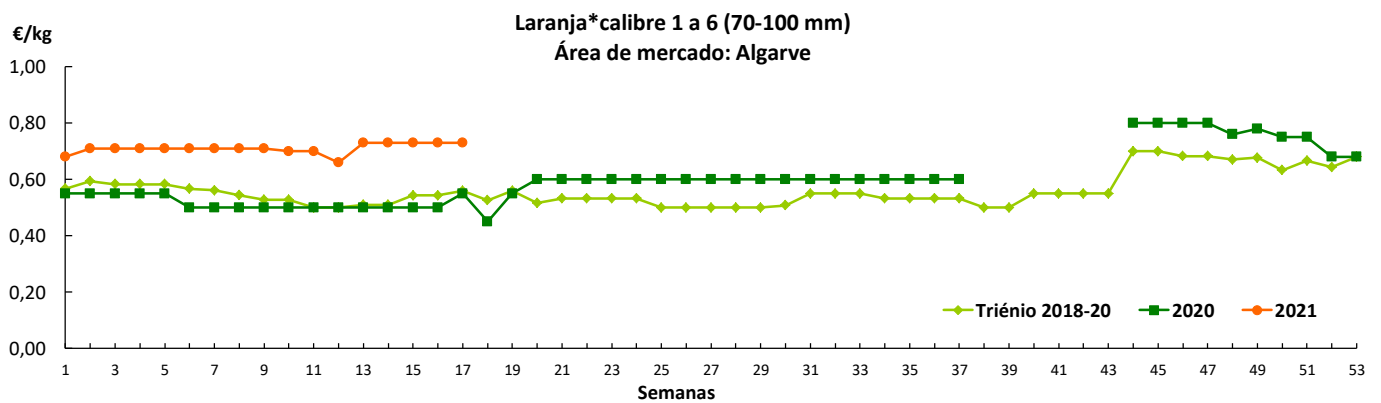
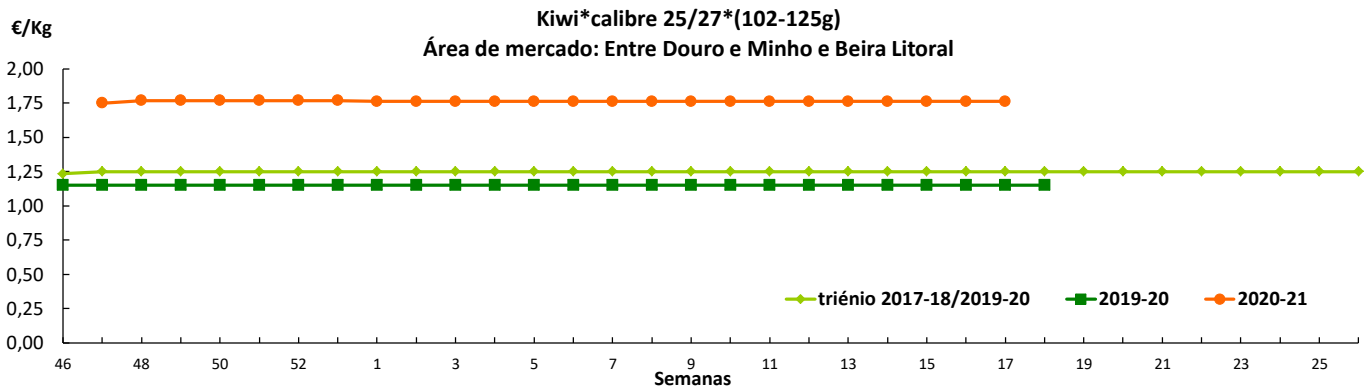
SE - à saída de estação
SP - a saída da produção

Gráficos de cotações mais frequentes



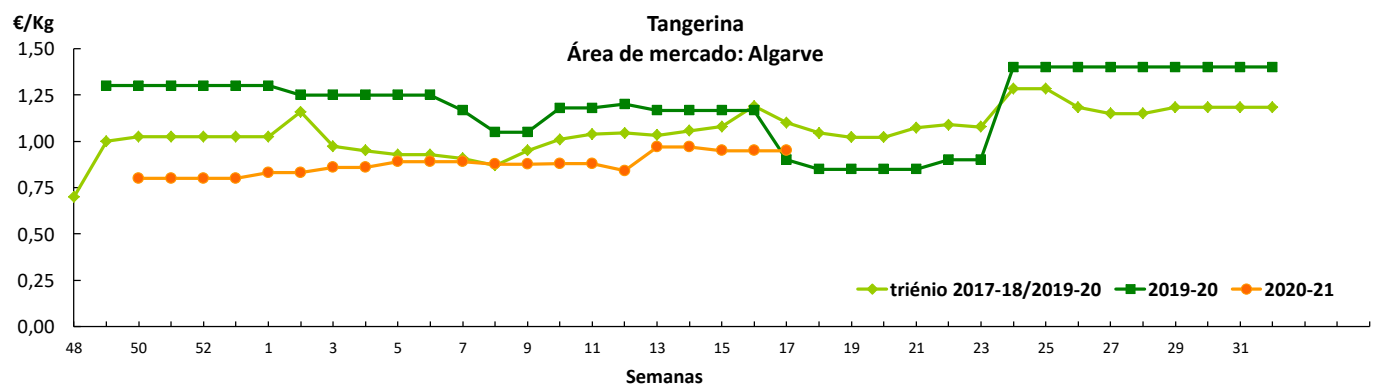
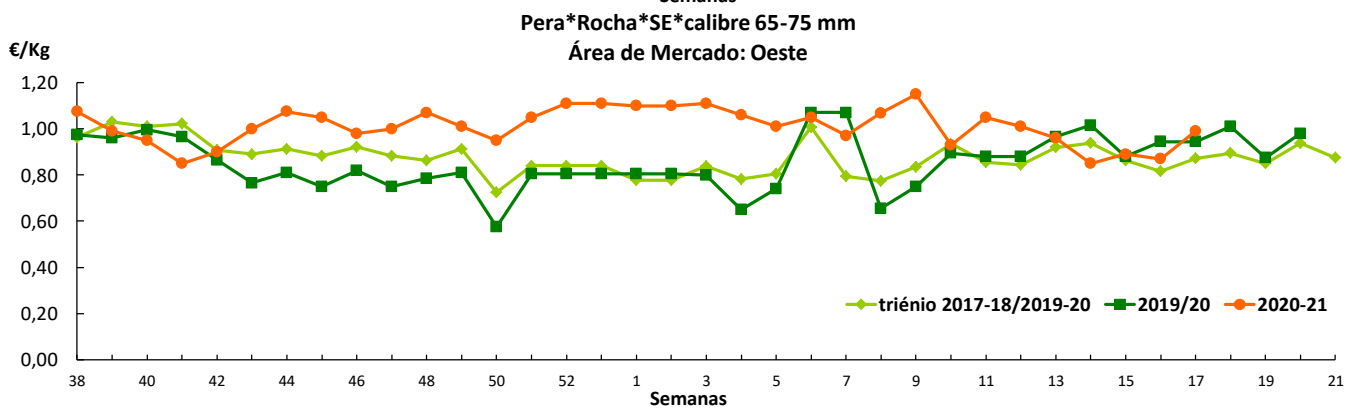
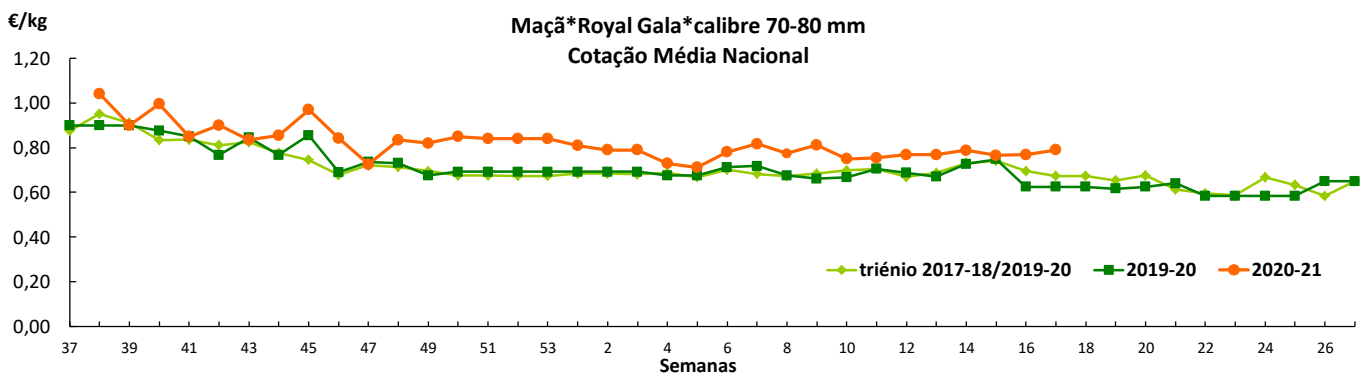
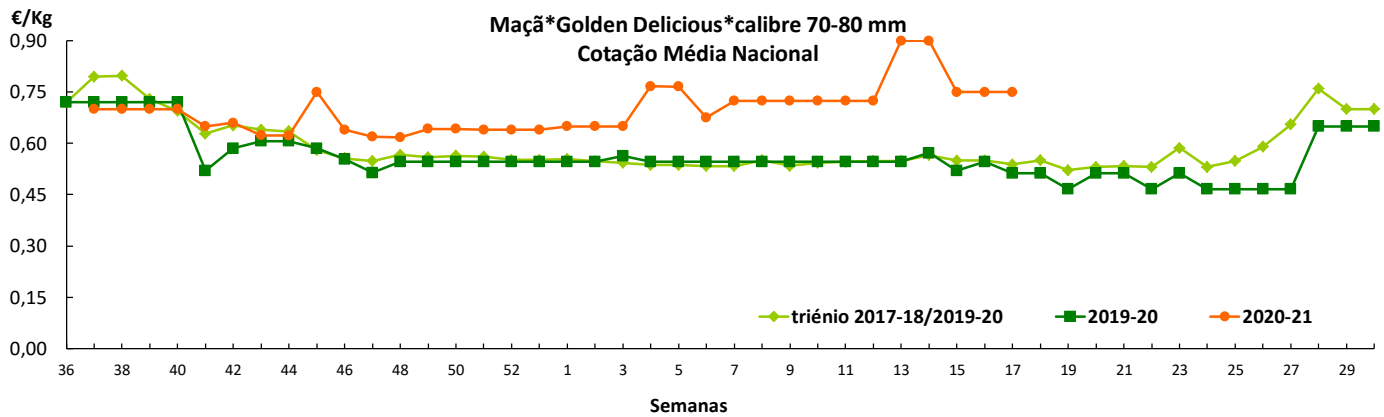
Fruticultura

Gráficos de cotações mais frequentes



Fruticultura

Gráficos de cotações mais frequentes



Fruticultura

FRUTOS FRESCOS - CONJUNTURA SEMANAL - MERCADOS ABASTECEDORES

No Mercado Abastecedor da Região de Lisboa, MARL, registou-se uma menor disponibilidade de alguns frutos, como o abacate, banana (Madeira), tangerina, morango e pera. A procura melhorou mas não foi suficiente para escoar a oferta existente. Incidiu na banana, cereja, kiwi, laranja, limão, maçã, morango, pera e tangerina. A redução da oferta provocou a subida das cotações da tangerina “Encore”, calibre X (63-74mm) e XXX (> 78 mm). Descida da cotação do morango. Quanto aos produtos importados, verificou-se a presença de abacate, ananás, anona, banana, cereja, clementina, lima, maçã, manga, melão, meloa, morango, nêspera, papaia e uva. Como novidade apareceu a cereja nacional e de Espanha.

Abacate – Oferta reduzida de abacate nacional das variedades “tipo Hass” e “Reed”. Procura normal. Manutenção das cotações. Presença de abacate importado de Espanha e da África do Sul.

Ananás – Oferta suficiente de ananás importado da Costa Rica, de diversas imagens de marca e categorias. Boa procura. Manutenção das cotações.

Banana – Oferta significativa de banana “dólar”, importado da Costa Rica, de várias categorias e marcas, acondicionada em caixas com 18 kg. Oferta reduzida de banana da Madeira. Boa procura. Manutenção das cotações.

Cereja - Início da comercialização de cereja nacional. Frutos de boa e razoável qualidade. Presença de cereja de Espanha, de calibre grado e de boa qualidade. Boa procura para todo o produto em comercialização. Descida gradual das cotações. O produto espanhol foi o mais valorizado.

Damasco - Início da comercialização de damasco, importado de Espanha. Procura média. Descida das cotações.

Kiwi – Oferta suficiente de kiwi da variedade “Hayward” nacional. Procura média. Manutenção das cotações.

Laranja – Oferta suficiente de laranja da variedade “Lane Late” do Algarve. Boa procura. Manutenção das cotações.

Lima – Oferta suficiente de lima importado do Brasil. Frutos embalados em caixa de cartão de 4 kg, de diferentes marcas. Procura normal. Manutenção das cotações.

Limão – Oferta suficiente de limão nacional. Boa procura. Manutenção das cotações. Presença de limão importado de Espanha.

Maçã – Oferta suficiente de maçã nacional das variedades: “Golden Delicious”, “Granny Smith”, “Red Delicious”, “Royal Gala” e “Reineta Parda”. Procura normal, não escoando todo o produto em comercialização. Manutenção das cotações.

Manga – Oferta suficiente de manga do Brasil (avião/barco). Frutos com boa apresentação, de várias variedades, acondicionados em tabuleiro. Boa procura. Manutenção das cotações.

Melancia – Aumento da oferta de melancia, importada de Marrocos. Procura normal. Descida das cotações.

Meloa/Melão - Oferta suficiente de meloa da variedade “Gália”, de Marrocos. Boa procura. Subida das cotações. Menor oferta de melão, importado do Brasil. Procura média. Descida das cotações do melão.

Morango – Menor oferta de morango nacional. Oferta de morango, importado de Espanha, acondicionado em caixas e cusetes. Boa procura. Manutenção das cotações. O produto nacional foi o mais valorizado, devido à melhor qualidade.

Nêspera – Oferta suficiente de nêspera, calibre (GG), importado de Espanha. Boa procura. Descida das cotações.

Nectarina/Pêssego - Aumento da oferta de nectarina/pêssego de Espanha. Frutos de calibre A, acondicionados em tabuleiro, com 4/5 kg. Procura normal. Descida gradual das cotações.

Papaia – Menor oferta de papaia do Brasil. Frutos com boa apresentação, acondicionados em tabuleiro. Boa procura. Manutenção das cotações.

Pera – Menor oferta de pera das variedades “General Leclerc” e “Rocha”. Frutos de diversos calibres, acondicionados em caixa (10/12 kg) e tabuleiro (4/5 kg). Boa procura. Manutenção das cotações. Presença de pera da variedade “P. Triumph”, da África do Sul. Boa procura. Descida das cotações.

Tangerina - Oferta reduzida de tangerina da variedade “Encore”. Frutos de diversos calibres, acondicionados em caixas de 10/12 kg. Boa procura. Manutenção das cotações.

Uva – Oferta de uva das variedades “branca” e “rosada”, importada do Chile. Boa procura. Manutenção das cotações.

Fruticultura

O Mercado Abastecedor do Porto, MAP, manteve-se bem abastecido dos produtos cotados, como o Kiwi, maçã, morango, pera e tangerina. Maior interesse pelo abacate, banana, clementina, kiwi, laranja, maçã, morango, nectarina, pêssigo, pera e tangerina. Subida da cotação da tangerina Encore, calibre X (63-74 mm) e XXX (> 78 mm), devido à redução da oferta. Descida das cotações para o morango, 8% e estabilidade para as restantes. Como novidade apareceu a cereja nacional. Quanto aos produtos importados, manteve-se a presença significativa de o ananás da Costa Rica, banana (de várias procedências) clementina de Espanha, lima, manga, melão, papaia do Brasil, meloa gália de Marrocos e uva do Chile. Descida das cotações para a anona, damasco de Espanha, melão do Brasil, meloa gália de Marrocos e estabilidade para as restantes. Como novidade apareceu a cereja nacional.

Abacate - Oferta menor para o nacional e suficiente para o importado de África do Sul, de boa qualidade, procura suficiente, sem grande dificuldade de escoamento e manutenção das cotações.

Ananás - Oferta suficiente importado da Costa Rica, de boa qualidade, procura suficiente, sem grande dificuldade de escoamento e manutenção das cotações.

Anona - Oferta suficiente importada de Espanha, de boa qualidade, procura suficiente, alguma dificuldade de escoamento e descida das cotações.

Banana - Oferta suficiente para a nacional e para a importada de Angola, da Colômbia e da Costa Rica, de boa qualidade, procura suficiente, sem dificuldade de escoamento e manutenção das cotações.

Clementina - Oferta suficiente para a nacional e para a importada de Espanha, de boa qualidade, procura média, sem dificuldade de escoamento e manutenção das cotações.

Cereja - Oferta suficiente, de boa e razoável qualidade, boa procura, sem dificuldade de escoamento e descida das cotações.

Damasco - Oferta suficiente importado de Espanha, de boa qualidade, procura suficiente, sem grande dificuldade de escoamento e descida das cotações.

Kiwi - Oferta suficiente, de boa qualidade, procura média, sem dificuldade de escoamento e manutenção das cotações.

Laranja - Oferta suficiente da variedade Lane Late, de boa e razoável qualidade, boa procura, sem grande dificuldade de escoamento e manutenção das cotações.

Lima - Oferta suficiente importada do Brasil, de boa e razoável qualidade, procura suficiente, alguma dificuldade de escoamento e manutenção das cotações.

Limão - Oferta suficiente tanto para o nacional como para o importado de Espanha, de boa qualidade, boa procura, sem grande dificuldade de escoamento e manutenção das cotações.

Maçã - Oferta abundante, das variedades, Golden Delicious, Granny Smith, Red Delicious e Royal Gala, de boa qualidade, com a procura a não escoar todo o produto e manutenção das cotações.

Manga - Oferta suficiente importada do Brasil, de boa e razoável qualidade, procura suficiente, alguma dificuldade de escoamento e manutenção das cotações.

Melão - Oferta suficiente importado do Brasil, de boa e razoável qualidade, procura suficiente, sem grande dificuldade de escoamento e descida das cotações.

Meloa Gália - Oferta suficiente importada de Marrocos, de boa e razoável qualidade, procura suficiente, sem grande dificuldade de escoamento e descida das cotações.

Morango - Oferta suficiente, de boa e razoável qualidade, boa procura, sem grande dificuldade de escoamento e descida das cotações.

Nectarina - Oferta suficiente para a nacional e para a importada de Espanha, de boa e razoável qualidade, boa procura, sem grande dificuldade de escoamento e descida das cotações.

Nêspera - Oferta suficiente importada de Espanha, de boa e razoável qualidade, procura suficiente, sem grande dificuldade de escoamento e descida das cotações.

Papaia - Oferta suficiente importada do Brasil, de boa e razoável qualidade, procura suficiente, alguma dificuldade de escoamento e manutenção das cotações.

Pera - Oferta suficiente para a pera Rocha, bem como para a pera Packam's Triumph importada de África do Sul, de boa e razoável qualidade, sem grande dificuldade de escoamento e manutenção das cotações.

Pêssigo - Oferta suficiente para o nacional e para o importado de Espanha, de boa e razoável qualidade, boa procura, sem grande dificuldade de escoamento e descida das cotações.

Tangerina - Oferta suficiente da variedade Encore, de boa e razoável qualidade, boa procura, sem grande dificuldade de escoamento e subida das cotações.

Uva - Oferta suficiente importada do Chile, de boa qualidade, procura média, sem dificuldade de escoamento e manutenção das cotações.

Fruticultura

Frutos Frescos Comércio Internacional (janeiro e fevereiro)

Produto	2020		2021		Variação	
	Importações	Exportações	Importações	Exportações	Importações	Exportações
	tonelada				%	
Abacates	1 285,6	1 077,7	1 152,8	18 912,1	-10	75
Abrunhos						
Airelas/Mirtilos	267,5	46,0	195,1	16,1	-27	-65
Ameixas	350,7	87,6	527,9	565,9	51	546
Amoras	97,1	278,9	69,8	253,2	-28	-9
Ananases/Abacaxis	9 801,3	5 263,5	7 635,7	3 004,9	-22	-43
Bananas frescas	39 792,0	5 781,7	35 408,5	6 196,9	-11	7
Cerejas	44,3	0,6	56,3	0,1	27	-77
Clementinas	5 224,2	3 928,2	8 015,7	3 827,0	53	-3
Damascos	29,3	1,2	0,1	0,1	-100	-95
Diospiros	1 881,0	245,2	1 324,8	179,4	-30	-27
Duriões	3,7		5,2		38	
Figos Frescos	2,6	0,1	16,0		511	
Framboesas	57,4	1 922,7	41,9	1 200,3	-27	-38
Ginjas	0,1				-89	
Goiabas/Mangas	5 734,3	2 492,8	6 021,8	2 726,7	5	9
Groelhas	50,4	11,9	17,3	0,0	-66	-100
Kiwis	1 301,6	3 594,2	913,7	6 572,1	-30	83
Laranjas	10 055,4	14 380,2	8 563,8	12 085,9	-15	-16
Limas	540,5	190,7	413,8	431,0	-23	126
Limões	870,0	1 055,3	998,6	456,4	15	-57
Maças	5 165,1	14 397,6	7 830,0	5 583,7	52	-61
Maças para cidra			1 007,2			
Marmelos	17,7		6,9		-61	
Melancias	537,1	229,0	256,9	1 058,0	-52	362
Melões	3 985,7	175,2	2 910,1	154,4	-27	-12
Morangos	4 261,9	381,2	3 049,9	251,9	-28	-34
Nectarinas	262,6	11,1	147,9	1,5	-44	-86
Papaias/Mamões	2 092,0	178,9	1 812,9	303,7	-13	70
Peras	1 651,9	24 739,5	1 589,3	17 496,2	-4	-29
Peras para perada	0,8		3,3		288	
Pêssegos	105,6	7,8	145,1	0,8	37	-89
Satsumas		162,3		68,7		-58
Tangerinas	1 575,5	724,2	1 883,0	274,1	20	-62
Toranzas e Pomelos	63,6	23,7	107,9	39,5	70	67
Uvas de mesa	4 964,5	450,5	5 612,4	233,0	13	-48
Outras uvas	173,9	50,0	131,1	7,0	-25	-86
Outros pequenos citrinos	1,5	3,7	0,7	5,8	-53	57
Outros citrinos frescos	16,4	72,3	11,3	14,6	-31	-80
Outros frutos frescos	1 481,0	86,4	957,6	59,5	-35	-31

Fonte:INE

Fruticultura

Frutos Frescos Comércio Internacional (janeiro e fevereiro)

Produto	2020		2021		Variação		Saldo exportações- importações 2021
	Importações	Exportações	Importações	Exportações	Importações	Exportações	
	1 000 euros				%		
Abacates	2 493,0	2 403,0	2 450,9	4 780,2	-2	99	2 329
Abrunhos							
Airelas/Mirtilos	1 510,5	313,5	1 055,4	105,2	-30	-66	-950
Ameixas	537,3	145,0	799,5	606,2	49	318	-193
Amoras	541,7	2 213,2	337,7	2 219,4	-38	0	1 882
Ananases/Abacaxis	6 962,4	4 028,1	5 081,6	2 239,0	-27	-44	-2 843
Bananas frescas	23 463,0	4 102,8	20 031,0	4 248,9	-15	4	-15 782
Cerejas	151,5	4,9	175,5	1,2	16	-75	-174
Clementinas	3 011,7	3 792,4	5 327,7	3 617,8	77	-5	-1 710
Damascos	20,2	1,2	0,2	0,1	-99	-90	0
Diospiros	1 637,1	310,7	1 329,2	226,0	-19	-27	-1 103
Duriões	4,1		7,4		83		-7
Figos Frescos	11,5	0,4	47,0		310	-100	-47
Framboesas	418,4	15 329,6	353,0	9 421,1	-16	-39	9 068
Ginjas	0,4		0,1		-75		0
Goiabas/Mangas	9 292,3	5 024,0	9 634,7	4 101,9	4	-18	-5 533
Groselhas	83,5	19,0	76,8	0,3	-8	-98	-77
Kiwis	1 615,3	5 425,5	1 470,7	9 430,9	-9	74	7 960
Laranjas	3 700,9	8 666,6	3 922,4	8 149,4	6	-6	4 227
Limas	631,5	231,3	426,2	333,9	-33	44	-92
Limões	682,9	729,0	776,8	417,0	14	-43	-360
Maças	3 603,8	8 711,7	5 853,0	3 378,6	62	-61	-2 474
Maças para cidra			507,3				-507
Marmelos	14,6		7,0	0,5	-52		-6
Melancias	270,3	186,2	113,9	400,1	-58	115	286
Melões	3 040,8	122,9	2 120,4	201,5	-30	64	-1 919
Morangos	9 635,5	1 417,5	9 280,5	715,2	-4	-50	-8 565
Nectarinas	456,0	21,2	269,3	4,7	-41	-78	-265
Papaia/Mamões	3 779,5	425,6	3 770,1	702,6	0	65	-3 068
Peras	1 473,1	20 049,0	1 388,5	15 756,3	-6	-21	14 368
Peras para perada	0,8		3,3		288		-3
Pêssegos	98,8	10,8	131,8	2,9	33	-73	-129
Satsumas		148,2		62,7		-58	63
Tangerinas	1 242,7	686,1	1 554,1	171,6	25	-75	-1 382
Toranjás e Pomelos	43,6	23,7	55,0	72,0	26	204	17
Uvas de mesa	9 402,7	1 047,9	10 832,8	517,2	15	-51	-10 316
Outras uvas	361,0	119,5	398,7	16,0	10	-87	-383
Outros pequenos citrinos	0,8	3,6	0,3	4,9	-59	38	5
Outros citrinos frescos	34,3	80,3	9,0	14,4	-74	-82	5
Outros frutos frescos	2 161,8	137,0	1 607,5	86,3	-26	-37	-1 521

Fonte: INE

Fruticultura

FRUTOS SECOS E SECADOS - CONJUNTURA SEMANAL - MERCADOS DE PRODUÇÃO

Alfarroba - No Algarve, a oferta de alfarroba "inteira" foi média e a procura alta. Cotações estabilizadas. Bom escoamento. A oferta e a procura da alfarroba "grainha" mantiveram-se altas. Bom escoamento. Cotações estáveis. A oferta de alfarroba "triturado grosso" foi superior à procura baixa. Boa qualidade do produto. Escoamento fraco devido à concorrência de produto de Espanha e Marrocos. Cotações estáveis.

Amêndoa - Na região Norte, na área de mercado Douro, o volume de transações foi inferior e sem significado. A oferta foi quase nula e a procura baixa. Cotações estáveis. Ainda existem alguns produtores com pequenas quantidades de produto por comercializar, na expectativa de uma subida do preço. Fim da campanha de comercialização da amêndoa.

No Algarve, a oferta foi baixa e a procura média. Concorrência do miolo espanhol, francês e americano, com preços 5.00/5.20 €/Kg (mais baixos). Cotações estáveis.

Pinhão - No Alentejo, na área de mercado Alentejo Litoral, a oferta de pinhão foi média e a procura média/alta. Boa qualidade do produto. Cotações estáveis.

Comércio Internacional (janeiro e fevereiro)


Produto	2020		2021		Variação	
	Importações	Exportações	Importações	Exportações	Importações	Exportações
	tonelada				%	
Alfarroba						
Inteira	10,6	1 030,7	7,9	1 886,0	-26	83
Prod derivados de semente	38,0	786,5	115,1	1 459,4	203	86
Sementes inteiras c/ casca	0,6	270,9		1 188,1		339
Amêndoa com Casca	57,3	1 432,5	48,7	1 268,7	-15	-11
Amêndoa sem Casca	688,4	142,4	498,5	158,8	-28	12
Amendoim com Casca	346,3	9,7	474,8	43,3	37	346
Amendoim sem Casca	376,6	27,1	656,3	9,3	74	-66
Avelã com Casca	31,3		3,5	1,1	-89	11 978
Avelã sem Casca	67,7	0,6	73,1	1,9	8	213
Banana Seca	15,7		6,1		-61	
Castanha com Casca	37,3	713,7	130,4	820,6	250	15
Castanha sem Casca	1,6	16,6	0,8	44,7	-52	169
Figo Seco	48,6	27,0	45,8	21,8	-6	-19
Noz com Casca	21,0	18,1	175,7	30,2	736	67
Noz sem Casca	246,6	93,1	263,2	13,0	7	-86
Passas de Uva	180,4	8,2	194,7	9,7	8	18
Pinhão	15,0	523,3	13,2	144,8	-12	-72
Tâmaras	94,9	38,3	85,6	3,0	-10	-92
Outros Frutos Secos e Secados	729,7	40,1	655,8	61,0	-10	52

Produto	2020		2021		Variação		Saldo exportações- importações 2021
	Importações	Exportações	Importações	Exportações	Importações	Exportações	
	1 000 €				%		
Alfarroba							
Inteira	7,5	250,7	7,7	548,2	4	119	540
Prod. derivados de semente	181,4	1 045,4	338,3	1 428,2	86	37	1 090
Sementes inteiras c/ casca	1,6	1 663,1		8 447,0		408	8 447
Amêndoa com Casca	224,8	2 707,7	195,1	2 202,5	-13	-19	2 007
Amêndoa sem Casca	4 402,5	1 151,1	2 542,1	1 133,6	-42	-2	-1 408
Amendoim com Casca	432,1	7,4	669,1	58,8	55	696	-610
Amendoim sem Casca	520,0	43,2	908,8	17,7	75	-59	-891
Avelã com Casca	148,8		20,4	2,3	-86	7 194	-18
Avelã sem Casca	489,9	5,7	468,2	19,9	-4	248	-448
Banana Seca	82,7		59,1		-29		-59
Castanha com Casca	90,3	1 603,2	291,6	2 437,2	223	52	2 146
Castanha sem Casca	13,3	92,8	4,5	77,5	-66	-16	73
Figo Seco	149,6	38,2	130,9	26,7	-12	-30	-104
Noz com Casca	82,7	34,5	534,7	110,2	547	219	-425
Noz sem Casca	1 769,8	464,7	1 580,6	79,6	-11	-83	-1 501
Passas de Uva	429,2	22,4	366,1	26,8	-15	20	-339
Pinhão	448,6	3 186,2	289,7	2 232,1	-35	-30	1 942
Tâmaras	296,8	97,7	318,6	7,8	7	-92	-311
Outros Frutos Secos e Secados	3 536,9	186,4	3 171,6	283,5	-10	52	-2 888

Fonte: INE

Para consulta de preços de produtos agrícolas consultar o site www.gpp.pt/Cot/
O SIMA no Facebook - <http://www.facebook.com/SIMA.Portugal>

O conhecimento do mercado é a chave do sucesso!

 disponibiliza informação essencial para os empresários agrícolas e

Coordenação Central

Gabinete de Planeamento, Políticas e Administração Geral

Direção de Serviços de Estatística

Divisão de Estatística

SISTEMA DE INFORMAÇÃO DE MERCADOS AGRÍCOLAS

Praça do Comércio, 1149-010 Lisboa

tel: 213 234 600

E-mail: sima@gpp.pt