

# Newsletter

Informação Semanal – 10-05 a 16-05-2021

As Newsletter do SIMA podem também ser consultadas no facebook em:  
<https://www.facebook.com/SIMA.Portugal>

## Coelhos

### CONJUNTURA SEMANAL - COELHOS

Na semana em análise deu-se uma ligeira redução da cotação média nacional do coelho abatido (de 1,1 a 1,3 kg), -5 cêntimos / kg; estabilidade do coelho vivo (de 2,2 a 2,5 kg), pela 21ª semana consecutiva.

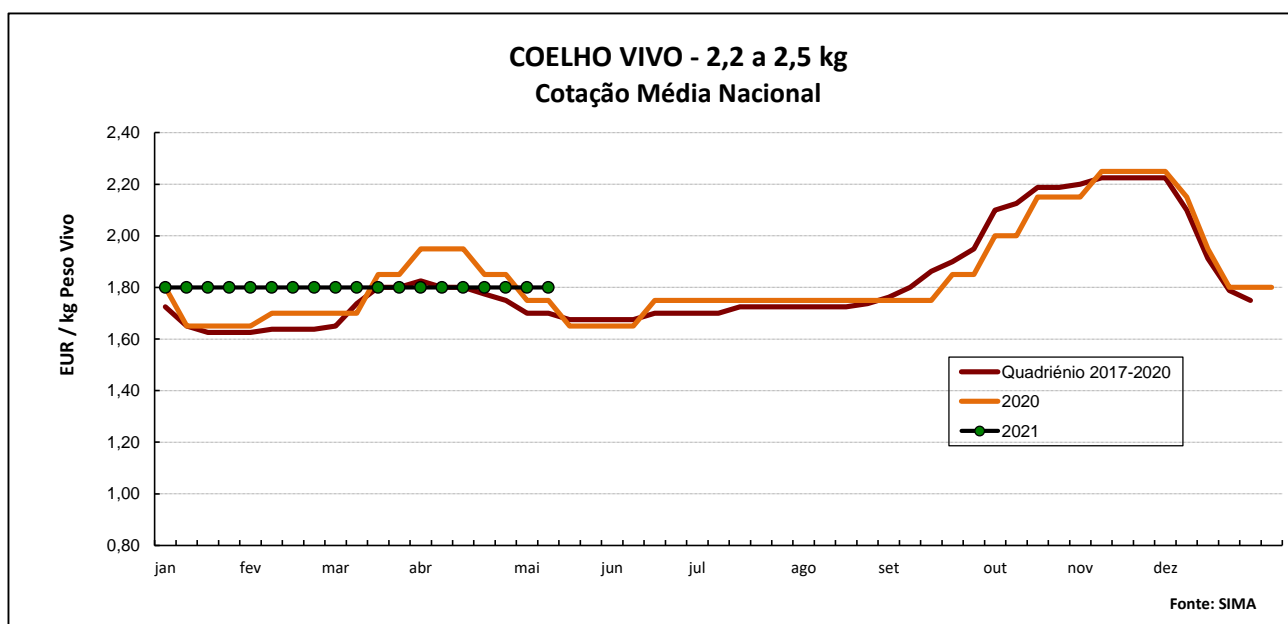
A oferta e a procura de coelho foram médias e equilibradas. A oferta é suficiente para satisfazer a normal procura, que continua a melhorar muito ligeiramente.

Manutenção de cotações do coelho vivo de acordo com a Bolsa de Madrid/Loncun. Descida generalizada das cotações do coelho abatido (-5 cêntimos / kg na cot. +freq, -15 cêntimos / kg na cot. mín. e -10 cêntimos / kg na cot. máx.).

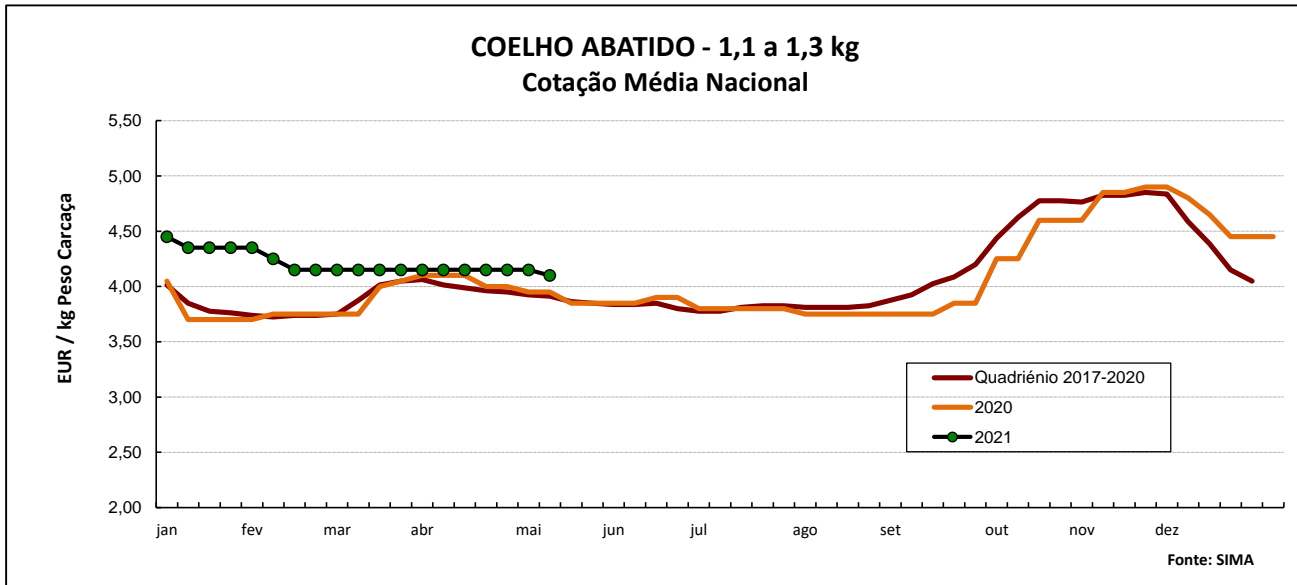
### COTAÇÕES MÉDIAS NACIONAIS - SEMANAIS

| PRODUTO                       | Unidade de Comercialização | MÉDIA DA SEMANA | Variação Percentual |                                 |   |
|-------------------------------|----------------------------|-----------------|---------------------|---------------------------------|---|
|                               |                            |                 | Semana anterior     | Semana homóloga do ano anterior | Semana homóloga do Quadriénio 2017-2020 |
| Coelho vivo - 2,2 a 2,5 kg    | EUR / kg Peso vivo         | 1,80            | 0,0                 | 2,9                             | 5,9                                     |
| Coelho abatido - 1,1 a 1,3 kg | EUR / kg Peso carcaça      | 4,10            | -1,2                | 0,0                             | 4,9                                     |

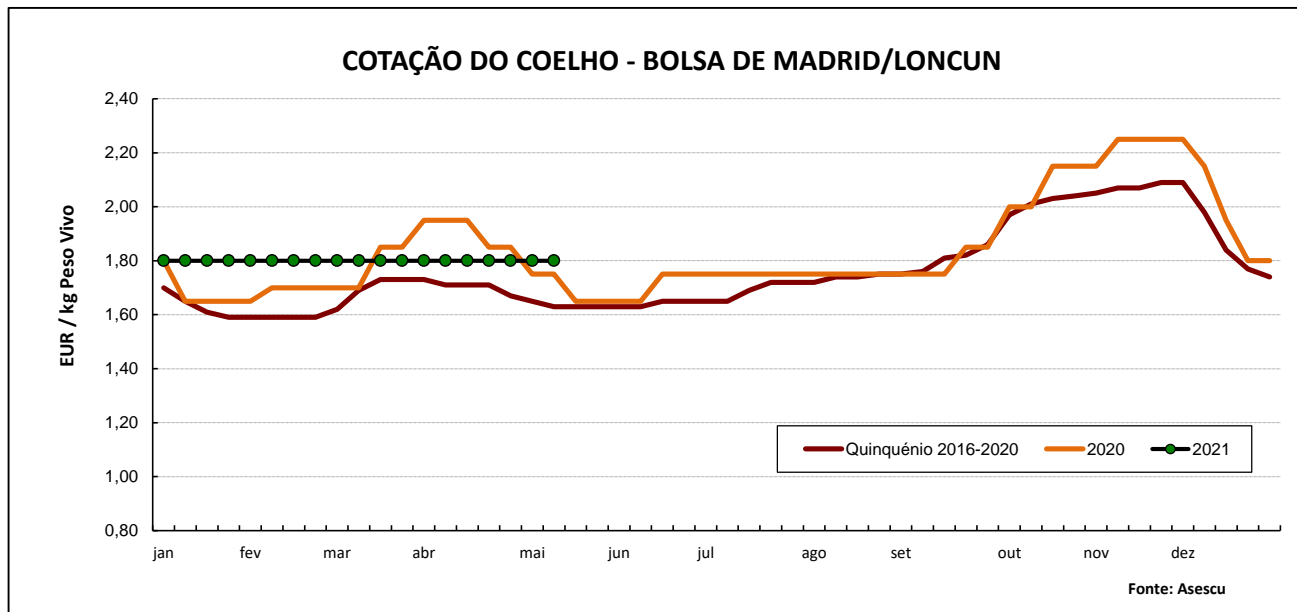
NOTA: Como a recolha de cotações e acompanhamento do mercado dos coelhos se iniciou em janeiro de 2017, apenas é possível a comparação com a semana homóloga do quadriénio 2017-2020.



## Coelhos



### GRÁFICO - EVOLUÇÃO DA COTAÇÃO DO COELHO VIVO NA BOLSA DE MADRID/LONCUN



### COTAÇÕES MÉDIAS NACIONAIS - MENSAIS

| PRODUTO                              | Unidade de Comercialização | abril 2021  | Variação Percentual |            |                            |
|--------------------------------------|----------------------------|-------------|---------------------|------------|----------------------------|
|                                      |                            |             | março 2021          | abril 2020 | abril Quadriénio 2017-2020 |
| <b>Coelho vivo - 2,2 a 2,5 kg</b>    | EUR / kg Peso vivo         | <b>1,80</b> | 0,0                 | -3,7       | 1,5                        |
| <b>Coelho abatido - 1,1 a 1,3 kg</b> | EUR / kg Peso carcaça      | <b>4,15</b> | 0,0                 | 3,0        | 4,5                        |

## Coelhos

### Cotações em Mercados / Bolsas de outros países da União Europeia

#### 1. ESPANHA

##### 1.1. MADRID / LONCUN - BOLSA

|                             |                 | sem 18/2021 | sem 19/2021 |
|-----------------------------|-----------------|-------------|-------------|
| Coelho jovem 1,75 - 2,20 kg | EUR / kg P.Vivo | 1,800       | 1,800       |

| Var. Sem Ant.<br>(cêntimos/kg) | Varição (%)<br>Sem. Ant. |
|--------------------------------|--------------------------|
| 0,0                            | 0,0                      |

##### 1.2. MONCUN (BOLSAS DE BELLPUIG E MERCOLÉRIDA)

|                             |                 | sem 18/2021 | sem 19/2021 |
|-----------------------------|-----------------|-------------|-------------|
| Coelho de 1,900 - 2,125 kg  | EUR / kg P.Vivo | 1,900       | 1,900       |
| Coelho com mais de 2,125 kg | EUR / kg P.Vivo | 1,870       | 1,870       |

| Var. Sem Ant.<br>(cêntimos/kg) | Varição (%)<br>Sem. Ant. |
|--------------------------------|--------------------------|
| 0,0                            | 0,0                      |
| 0,0                            | 0,0                      |

s.c. - sem cotação

##### 1.3. PREÇO MÉDIO NACIONAL DE ESPANHA

|                                |                 | sem 17/2021 | sem 18/2021 |
|--------------------------------|-----------------|-------------|-------------|
| Coelho jovem de 1,80 - 2,20 kg | EUR / kg P.Vivo | 1,8763      | 1,8765      |

| Varição<br>Sem Ant.<br>(cêntimos/kg) | Varição (%)<br>Sem. Ant. |
|--------------------------------------|--------------------------|
| 0,0                                  | 0,0                      |

#### 2. FRANÇA

##### 2.1. COTAÇÃO NACIONAL - PRODUÇÃO

|             |                 | 16/04/2021 | 23/04/2021 |
|-------------|-----------------|------------|------------|
| Coelho Vivo | EUR / kg P.Vivo | 2,160      | 2,150      |

| Var. Sem Ant.<br>(cêntimos/kg) | Varição (%)<br>Sem. Ant. |
|--------------------------------|--------------------------|
| -1,0                           | -0,5                     |

##### 2.2. RUNGIS

|                   |                    | 07/05/2021 | 14/05/2021 |
|-------------------|--------------------|------------|------------|
| Coelho "Standard" | EUR / kg P.Carçaça | 4,90       | 4,90       |
| Coelho "Trie"     | EUR / kg P.Carçaça | 6,00       | 6,00       |

| Var. Sem Ant.<br>(cêntimos/kg) | Varição (%)<br>Sem. Ant. |
|--------------------------------|--------------------------|
| 0,0                            | 0,0                      |
| 0,0                            | 0,0                      |

#### 3. ITÁLIA - CUNCoelhos

|                    |                 | 07/05/2021  |             | 14/05/2021  |             | Varição<br>Sem Ant.<br>(cêntimos/kg) | Varição (%)<br>Sem. Ant. |
|--------------------|-----------------|-------------|-------------|-------------|-------------|--------------------------------------|--------------------------|
|                    |                 | Cot. Mínima | Cot. Máxima | Cot. Mínima | Cot. Máxima |                                      |                          |
| Coelho até 2,5 kg  | EUR / kg P.Vivo | 1,620       | 1,680       | 1,620       | 1,680       | 0,0                                  | 0,0                      |
| Coelho com >2,5 kg | EUR / kg P.Vivo | 1,680       | 1,740       | 1,680       | 1,740       | 0,0                                  | 0,0                      |

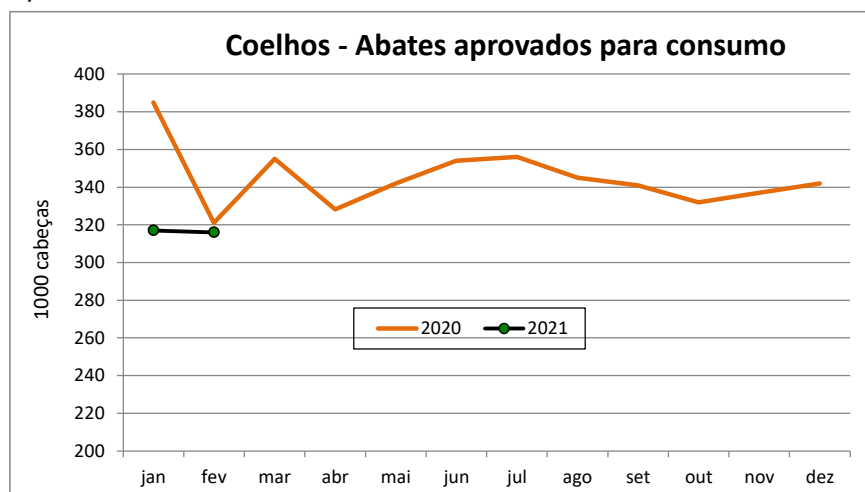
## Coelhos

## ABATES APROVADOS PARA CONSUMO - janeiro a fevereiro

(Portugal)

|                | 1000 Cabeças |      | tonelada |      | Var. Cabeças (%)<br>Acum.ano ant. | Var. tonel. (%)<br>Acum.ano ant. |
|----------------|--------------|------|----------|------|-----------------------------------|----------------------------------|
|                | 2021         | 2020 | 2021     | 2020 |                                   |                                  |
| <b>Coelhos</b> | 633          | 706  | 770      | 873  | -10,3                             | -11,8                            |

FONTE: INE (dados provisórios)



## COMÉRCIO INTERNACIONAL DE COELHOS - janeiro a março

|  | ENTRADAS |      | SAÍDAS |      | Var. %<br>ENTRADAS 21/20 | Var. %<br>SAÍDAS 21/20 |
|--|----------|------|--------|------|--------------------------|------------------------|
|  | 2021     | 2020 | 2021   | 2020 |                          |                        |

## Cabeças

|                           |        |         |         |         |       |      |
|---------------------------|--------|---------|---------|---------|-------|------|
| <b>Coelhos Domésticos</b> | 75 173 | 103 059 | 542 672 | 278 828 | -27,1 | 94,6 |
|---------------------------|--------|---------|---------|---------|-------|------|

## tonelada

|                                    |       |       |       |       |       |       |
|------------------------------------|-------|-------|-------|-------|-------|-------|
| <b>Carne e Miudezas de Coelhos</b> | 438,3 | 571,6 | 29,6  | 115,3 | -23,3 | -74,3 |
| <b>Carne e Miudezas de Lebres</b>  | 32,0  | 6,2   | 0,5   | 0,3   | 418,2 | 100,0 |
| <b>Coelhos Domésticos</b>          | 166,5 | 194,5 | 686,5 | 329,7 | -14,4 | 108,2 |
| <b>Lebres</b>                      |       |       | 224,2 |       |       |       |
| <b>TOTAL - Carne/Miud</b>          | 470,3 | 577,8 | 30,1  | 115,6 | -18,6 | -73,9 |
| <b>TOTAL - Animais vivos</b>       | 166,5 | 194,5 | 910,7 | 329,7 | -14,4 | 176,2 |

## 1000 EUR

|                                    |       |       |       |       |       |       |
|------------------------------------|-------|-------|-------|-------|-------|-------|
| <b>Carne e Miudezas de Coelhos</b> | 1 661 | 2 005 | 115   | 522   | -17,2 | -78,0 |
| <b>Carne e Miudezas de Lebres</b>  | 158   | 33    | 2     | 1     | 383,7 | 125,9 |
| <b>Coelhos Domésticos</b>          | 334   | 374   | 1 161 | 623   | -10,5 | 86,4  |
| <b>Lebres</b>                      |       |       | 363   |       |       |       |
| <b>TOTAL</b>                       | 2 153 | 2 411 | 1 641 | 1 146 | -10,7 | 43,2  |

FONTE: INE (dados preliminares)

Para consulta de preços de produtos agrícolas consultar o site:  
[www.gpp.pt/index.php/sima/sima-2018](http://www.gpp.pt/index.php/sima/sima-2018)  
 O SIMA no Facebook - <http://www.facebook.com/SIMA.Portugal>

## Coordenação Central

Gabinete de Planeamento, Políticas e Administração Geral

Direção de Serviços de Estatística

Divisão de Estatística

SISTEMA DE INFORMAÇÃO DE MERCADOS AGRÍCOLAS

Praça do Comércio


1149-010 LISBOA

Tel: 213 234 600

Fax: 213 234 603

E-mail: [sima@gpp.pt](mailto:sima@gpp.pt)

O conhecimento do mercado é a chave do sucesso!

O  disponibiliza informação essencial para os empresários agrícolas e outros agentes tomarem as melhores decisões