

Newsletter

Informação Semanal – 26-04 a 02-05-2021

 As Newsletter do SIMA podem também ser consultadas no facebook em:
<https://www.facebook.com/SIMA.Portugal>

Coelhos

CONJUNTURA SEMANAL - COELHOS

Na semana em análise as cotações médias nacionais do coelho vivo (de 2,2 a 2,5 kg) e do coelho abatido (de 1,1 a 1,3 kg), mantiveram-se novamente estáveis em relação à semana anterior.

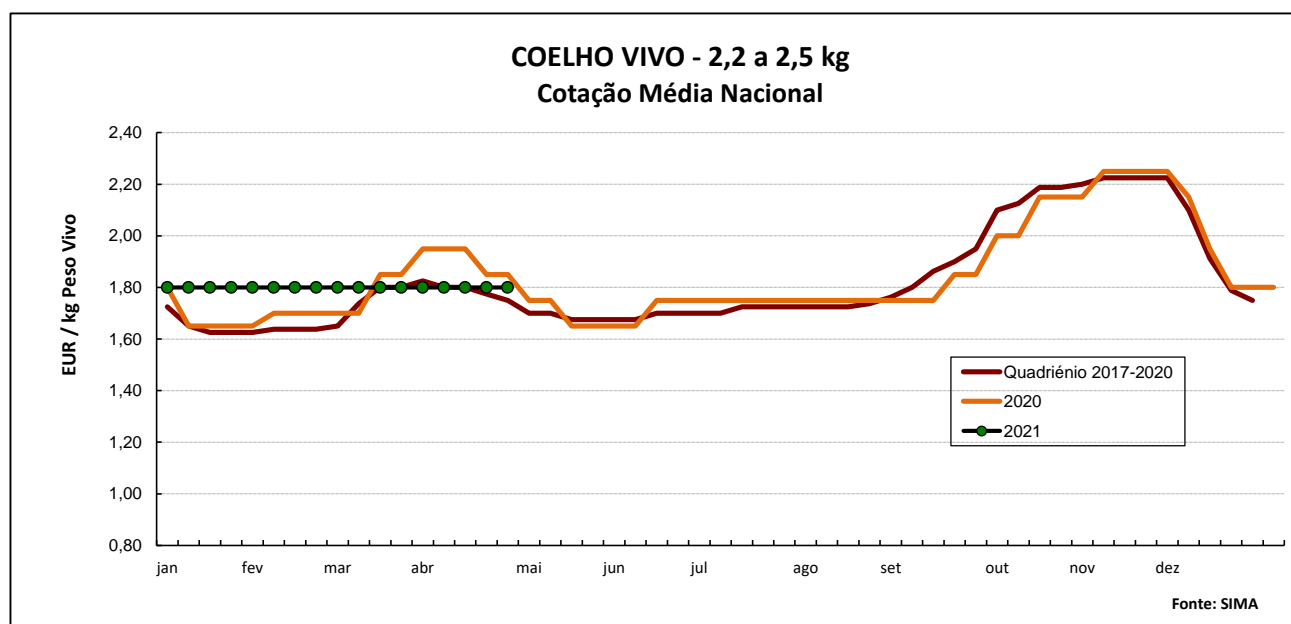
A oferta de coelho foi média e a procura relativamente fraca. A procura que tem vindo a diminuir ligeiramente, voltou a baixar em relação à semana passada, o que se pensa estar relacionado com o menor poder de compra de muitas famílias. A oferta é normal para a época.

Manutenção de cotações do coelho vivo de acordo com a Bolsa de Madrid/Loncun. Estabilidade generalizada das cotações do coelho abatido.

COTAÇÕES MÉDIAS NACIONAIS - SEMANAIS

PRODUTO	Unidade de Comercialização	MÉDIA DA SEMANA	Variação Percentual		
			Semana anterior	Semana homóloga do ano anterior	Semana homóloga do Quadriénio 2017-2020
Coelho vivo - 2,2 a 2,5 kg	EUR / kg Peso vivo	1,80	0,0	-2,7	2,9
Coelho abatido - 1,1 a 1,3 kg	EUR / kg Peso carcaça	4,15	0,0	0,0	5,1

NOTA: Como a recolha de cotações e acompanhamento do mercado dos coelhos se iniciou em janeiro de 2017, apenas é possível a comparação com a semana homóloga do quadriénio 2017-2020.



Coelhos

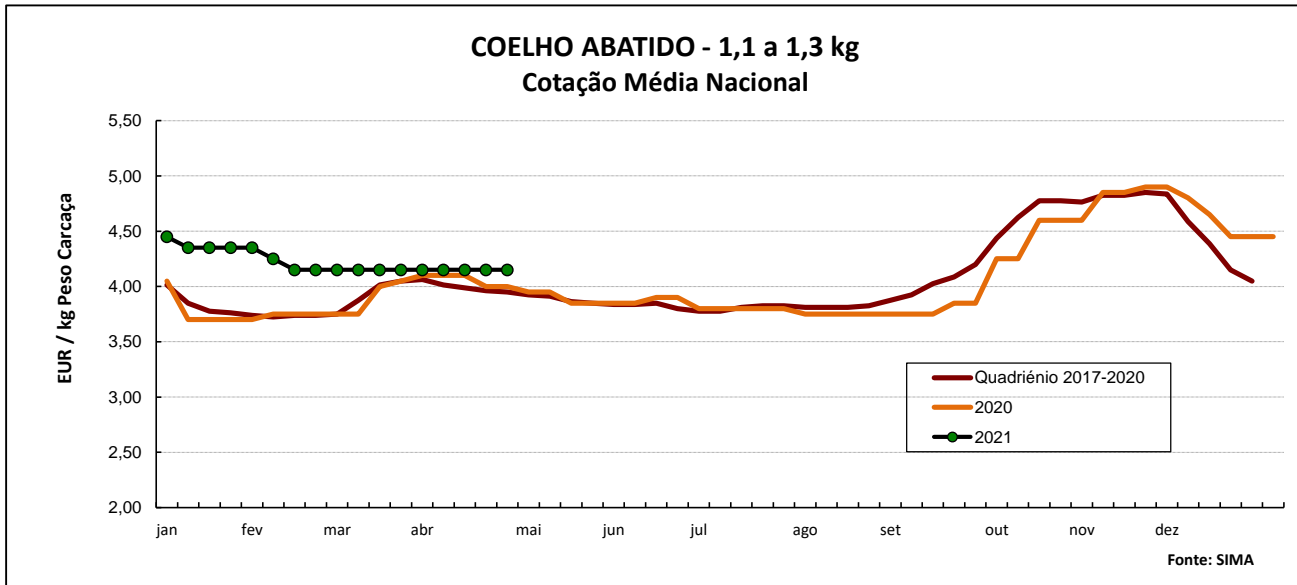
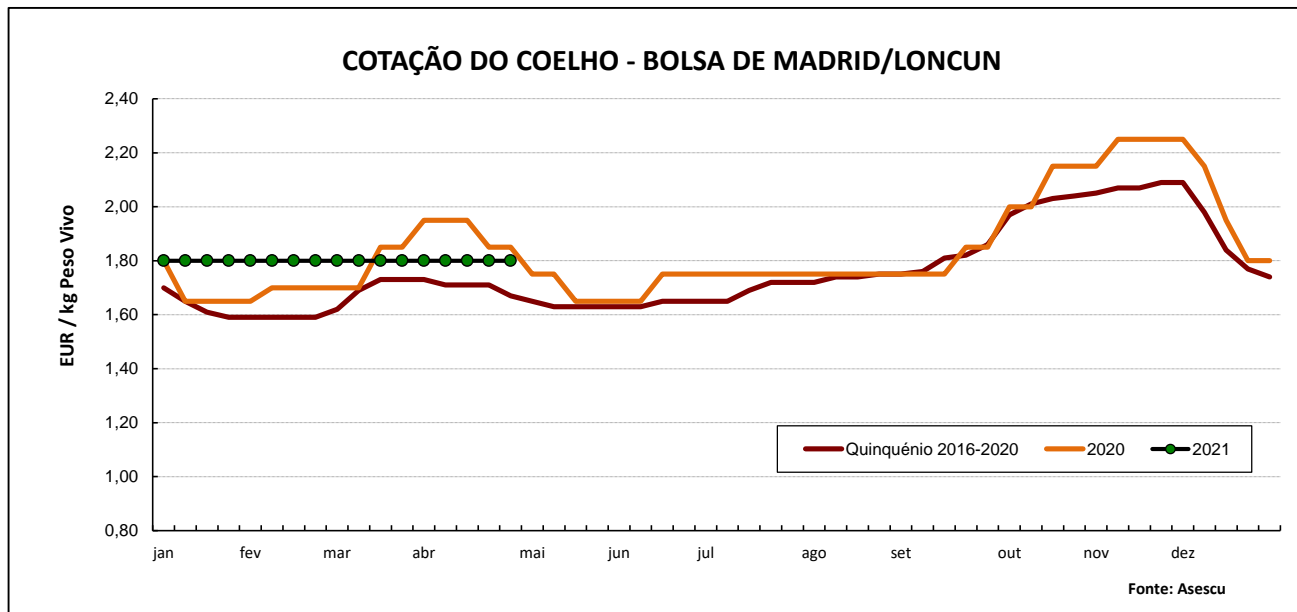


GRÁFICO - EVOLUÇÃO DA COTAÇÃO DO COELHO VIVO NA BOLSA DE MADRID/LONCUN



COTAÇÕES MÉDIAS NACIONAIS - MENSAIS

PRODUTO	Unidade de Comercialização	março 2021	Variação Percentual		
			fevereiro 2021	março 2020	março Quatriénio 2017-2020
Coelho vivo - 2,2 a 2,5 kg	EUR / kg Peso vivo	1,80	0,0	-2,0	1,2
Coelho abatido - 1,1 a 1,3 kg	EUR / kg Peso carcaça	4,15	-1,8	4,4	4,4

Coelhos

Cotações em Mercados / Bolsas de outros países da União Europeia

1. ESPANHA

1.1. MADRID / LONCUN - BOLSA

		sem 16/2021	sem 17/2021
Coelho jovem 1,75 - 2,20 kg	EUR / kg P.Vivo	1,800	1,800

Var. Sem Ant. (cêntimos/kg)	Variação (%) Sem. Ant.
0,0	0,0

1.2. MONCUN (BOLSAS DE BELLPUIG E MERCOLÉRIDA)

		sem 16/2021	sem 17/2021
Coelho de 1,900 - 2,125 kg	EUR / kg P.Vivo	1,900	1,900
Coelho com mais de 2,125 kg	EUR / kg P.Vivo	1,870	1,870

Var. Sem Ant. (cêntimos/kg)	Variação (%) Sem. Ant.
0,0	0,0
0,0	0,0

s.c. - sem cotação

1.3. PREÇO MÉDIO NACIONAL DE ESPANHA

		sem 15/2021	sem 16/2021
Coelho jovem de 1,80 - 2,20 kg	EUR / kg P.Vivo	1,8744	1,8774

Variação Sem Ant. (cêntimos/kg)	Variação (%) Sem. Ant.
0,3	0,2

2. FRANÇA

2.1. COTAÇÃO NACIONAL - PRODUÇÃO

		16/04/2021	23/04/2021
Coelho Vivo	EUR / kg P.Vivo	2,160	2,150

Var. Sem Ant. (cêntimos/kg)	Variação (%) Sem. Ant.
-1,0	-0,5

2.2. RUNGIS

		23/04/2021	30/04/2021
Coelho "Standard"	EUR / kg P.Carçaça	5,30	5,00
Coelho "Trie"	EUR / kg P.Carçaça	6,00	6,00

Var. Sem Ant. (cêntimos/kg)	Variação (%) Sem. Ant.
-30,0	-5,7
0,0	0,0

3. ITÁLIA - CUNCoelhos

		23/04/2021		30/04/2021		Variação Sem Ant. (cêntimos/kg)	Variação (%) Sem. Ant.
		Cot. Mínima	Cot. Máxima	Cot. Mínima	Cot. Máxima		
Coelho até 2,5 kg	EUR / kg P.Vivo	1,740	1,800	1,620	1,680	-12,0	-6,9
Coelho com >2,5 kg	EUR / kg P.Vivo	1,800	1,860	1,680	1,740	-12,0	-6,7

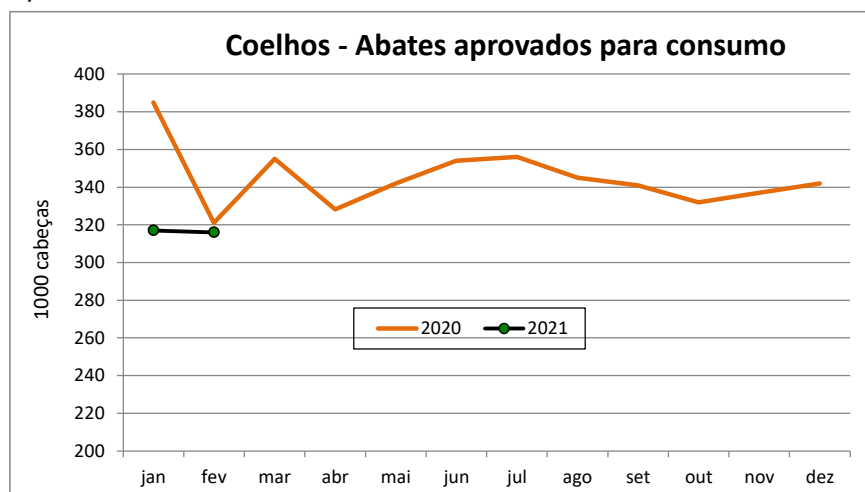
Coelhos

ABATES APROVADOS PARA CONSUMO - janeiro a fevereiro

(Portugal)

	1000 Cabeças		tonelada		Var. Cabeças (%) Acum.ano ant.	Var. tonel. (%) Acum.ano ant.
	2021	2020	2021	2020		
Coelhos	633	706	770	873	-10,3	-11,8

FONTE: INE (dados provisórios)



COMÉRCIO INTERNACIONAL DE COELHOS - janeiro a fevereiro

	ENTRADAS		SAÍDAS		Var. % ENTRADAS 21/20	Var. % SAÍDAS 21/20
	2021	2020	2021	2020		

Cabeças

Coelhos Domésticos	45 134	60 161	329 245	161 732	-25,0	103,6
---------------------------	--------	--------	---------	---------	-------	-------

tonelada

Carne e Miudezas de Coelhos	323,0	381,5	22,8	70,5	-15,3	-67,7
Carne e Miudezas de Lebres	16,6	5,7	0,3	0,0	192,8	8 225,0
Coelhos Domésticos	101,1	132,3	415,5	188,7	-23,6	120,1
Lebres			135,1			
TOTAL - Carne/Miud	339,6	387,2	23,1	70,5	-12,3	-67,2
TOTAL - Animais vivos	101,1	132,3	550,6	188,7	-23,6	191,7

1000 EUR

Carne e Miudezas de Coelhos	1 228	1 289	86	319	-4,8	-73,1
Carne e Miudezas de Lebres	88	31	1	0	186,8	6 021,7
Coelhos Domésticos	206	246	702	354	-16,3	98,3
Lebres			223			
TOTAL	1 522	1 566	1 012	673	-2,8	50,5

FONTE: INE (dados preliminares)

Para consulta de preços de produtos agrícolas consultar o site:
www.gpp.pt/index.php/sima/sima-2018
 O SIMA no Facebook - <http://www.facebook.com/SIMA.Portugal>

Coordenação Central

Gabinete de Planeamento, Políticas e Administração Geral

Direção de Serviços de Estatística

Divisão de Estatística

SISTEMA DE INFORMAÇÃO DE MERCADOS AGRÍCOLAS

Praça do Comércio


1149-010 LISBOA

Tel: 213 234 600

Fax: 213 234 603

E-mail: sima@gpp.pt

O conhecimento do mercado é a chave do sucesso!

O  disponibiliza informação essencial para os empresários agrícolas e outros agentes tomarem as melhores decisões