

Newsletter
Bovinos20.ª Semana
17 a 23/05/2021

CONJUNTURA SEMANAL-Continente

As cotações, de novilhas e de novilhos, não se alteraram.

Na região Trás-os-Montes, nas áreas de mercado Terra Fria e Alto Tâmega a oferta foi média/alta e a procura média/baixa. Dificuldade no escoamento de bovinos devido ao baixo consumo. Continuou a não se verificar qualquer influência de trocas comerciais com outros países. Manutenção de cotações nas duas áreas de mercado.

Na região Entre Douro e Minho, nas áreas de mercado Entre Douro e Minho Regional, Entre Douro e Minho e Ribadouro a oferta e a procura foram médias e sem grande dificuldade de escoamento. Continuou a existir concorrência de produto importado, sobretudo, de Espanha a preços inferiores. As vacas de abate refugo continuaram a ser exportadas para Espanha. As cotações não se alteraram na região.

Na região Beira Litoral, nas áreas de mercado Beira Litoral Regional, Aveiro e Coimbra, a oferta e a procura foram baixas. Na Beira Litoral manteve-se equilibrada a relação procura/oferta. A oferta de animais continuou normal para a época e foi reforçada por animais de outras regiões, porque era insuficiente para satisfazer a procura. O consumo de carne de bovino teve um ligeiro aumento em detrimento do consumo da carne de suíno. Os preços não sofreram alterações. Manutenção de cotações em todas as áreas de mercado.

Na região Beira Interior, nas áreas de mercado Beira Interior Regional, Castelo Branco e Guarda, as ofertas e as procuras foram médias. Na semana anterior, a oferta e a procura continuaram médias, isto é, a oferta foi regular ou suficiente para uma procura regular ou normal. Os produtores que vendiam para os restaurantes, continuaram a vender, mas já, em maior quantidade, devido ao levantamento de algumas restrições relativas ao consumo na restauração. Na área de mercado Castelo Branco, os produtores que tinham contrato com as Grandes Superfícies continuaram a entregar as peças contratualizadas. Na área de mercado Guarda, as compras e importação, de Espanha continuaram a ter uma forte influência na cotação de bovinos na Região. Manutenção de cotações dos diferentes produtos de origem bovina em todas as áreas de mercado.

Na região Ribatejo e Oeste, na área de mercado Ribatejo, a oferta e a procura, foram médias e continuaram equilibradas. Houve manutenção de cotações, em toda a região.

Na região Alentejo, nas áreas de mercado Alentejo Norte, Alentejo Litoral e Elvas a oferta foi média e a procura foi média/baixa. Nas áreas de mercado Évora, Estremoz e Beja a oferta e a procura foram médias. Na área de mercado Évora, a cotação, mínima, de vitela, 6 a 8 meses, cruzada Charolês, aumentou 0,10 €/kg Peso Vivo, mas as cotações, máxima e mais frequente, desceram, 0,09 e 0,10 €/kg Peso Vivo, respetivamente. Também, nesta área de mercado, as cotações máximas de vitelão, 8 a 12 meses, macho e fêmea, cruzados Charolês, subiram 25,00 €/Unidade, mas, só, a cotação do vitelão macho é que subiu, 15,00 €/Unidade. Na área de mercado, Alentejo Regional, a cotação mais frequente, de vitelão macho, 8 a 12 meses, cruzado Charolês, aumentou 15,00 €/Unidade. Na área de mercado Estremoz, a cotação mais frequente, de vitelão fêmea, 8 a 12 meses, cruzada Charolês, subiu 20,00 €/Unidade. Exceto as referidas, houve manutenção de cotações de todos os produtos, em todas as áreas de mercado.

Fonte: SIMA- Direção Regional de Agricultura e Pescas de cada região

A tendência da Bolsa de Bovino-Montijo foi de manutenção de cotações de novilhas, de novilhos, de vacas e de vitelas.

BOLSA

19.ª Sessão 21 de maio de 2021

Categoria	Cotação		Variação (%)	
	€/kg Peso Carcaça (R)		(€)	(%)
	19.ª Sessão 21/05/2021	18.ª Sessão 14/05/2021		
Novilho	3,83	3,83	0,00	0,00
Novilha	3,88	3,88	0,00	0,00
Vitela	4,70	4,70	0,00	0,00
Vaca	2,00	2,00	0,00	0,00

Fonte: Bolsa de Bovino-Montijo

Newsletter
Bovinos20.ª Semana
17 a 23/05/2021

ÍNDICE DE PREÇOS NO PRODUTOR

Portugal

(Base 2015)

Produto	Índice Mensal				Variação relativa a dez 2020 (%)		
	dezembro	novembro	outubro	dezembro	novembro	outubro	dezembro
	2020	2020	2020	2019	2020	2020	2019
Bovinos adultos	96,49	95,83	95,53	100,27	0,69	1,00	-3,77
Vítelos	101,56	99,75	99,68	104,18	-0,32	-0,42	-2,51
Bovinos	97,77	98,61	98,70	102,55	-0,85	-0,94	-4,66

Fonte: INE (valores atualizados em 20 de abril de 2021)

ÍNDICE DE PREÇOS NO PRODUTOR

Continente

(Base 2015)

Produto	Índice Mensal				Variação relativa a mar 2021 (%)		
	março	fevereiro	janeiro	março	fevereiro	janeiro	março
	2021 (Po)	2021 (Po)	2021 (Po)	2020	2021	2021	2020
Bovinos	99,49	99,38	99,40	102,84	0,11	0,09	-3,26

Fonte: Boletim Mensal da Agricultura e Pescas-INE 15 de abril 2021

Po - valor provisório

COTAÇÃO MÉDIA SEMANAL

PRODUTO (12≤ idade <24 meses)	Cotação Média Semanal(*)				Variação relativa à Sem 20 (2021) (%)		
	€/kg Peso Carçaça						
	Sem 20	Sem 19	Sem 20	Sem 20	Sem 19	Sem 20	Sem 20
	2021	2021	2020	triénio 2018-2020	2021	2020	triénio 2018-2020
Novilho cruz. Charolês	3,745	3,745	3,713	3,884	0,00	0,88	-3,59
Novilho Turina	3,070	3,070	3,108	3,239	0,00	-1,21	-5,23
Novilha cruz. Charolês	3,817	3,817	3,707	3,872	0,00	2,97	-1,44
Novilha Turina	3,150	3,150	3,163	3,264	0,00	-0,40	-3,50

(*) Continente

Fonte: SIMA/GPP

COTAÇÃO MÉDIA MENSAL

PRODUTO (12≤ idade <24 meses)	Cotação Média Mensal(*)				Variação relativa a abr 2021 (%)		
	€/kg Peso Carçaça						
	abril	março	abril	abril	março	abril	abril
	2021	2021	2020	triénio 2018-2020	2021	2020	triénio 2018-2020
Novilho cruz. Charolês	3,683	3,678	3,822	3,973	0,14	-3,65	-7,31
Novilho Turina	3,020	3,020	3,176	3,293	0,00	-4,92	-8,30
Novilha cruz. Charolês	3,733	3,720	3,819	3,966	0,36	-2,25	-5,88
Novilha Turina	3,100	3,100	3,238	3,308	0,00	-4,25	-6,30

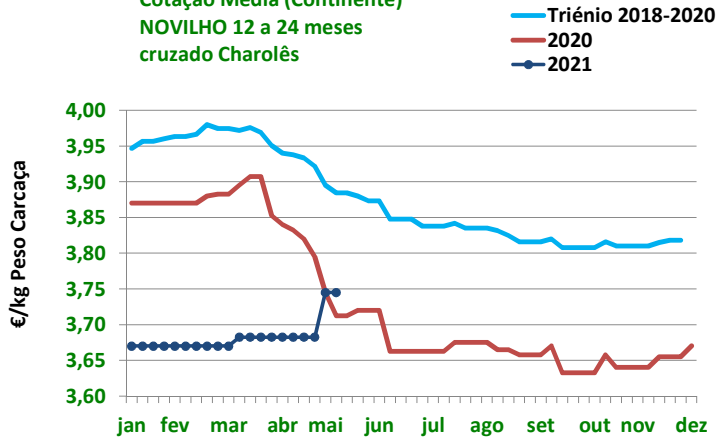
(*) Continente

Fonte: SIMA/GPP

Newsletter Bovinos

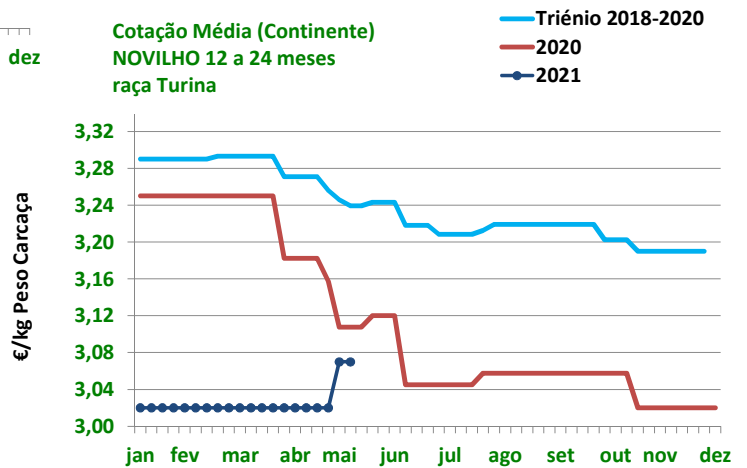
20.ª Semana
17 a 23/05/2021

Cotação Média (Continente)
NOVILHO 12 a 24 meses
cruzado Charolês



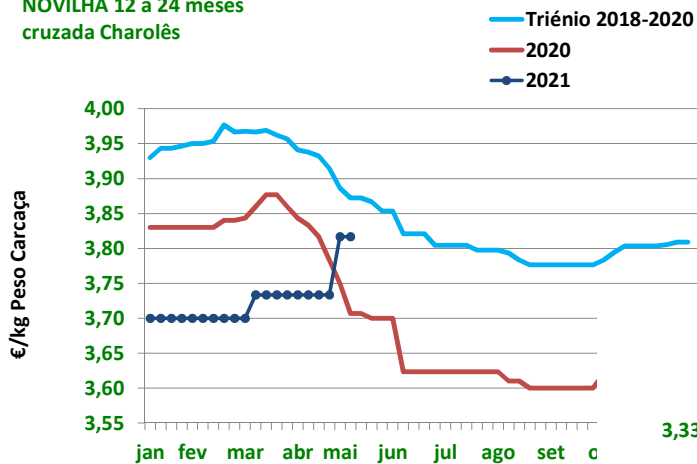
Fonte: SIMA/GPP

Cotação Média (Continente)
NOVILHO 12 a 24 meses
raça Turina



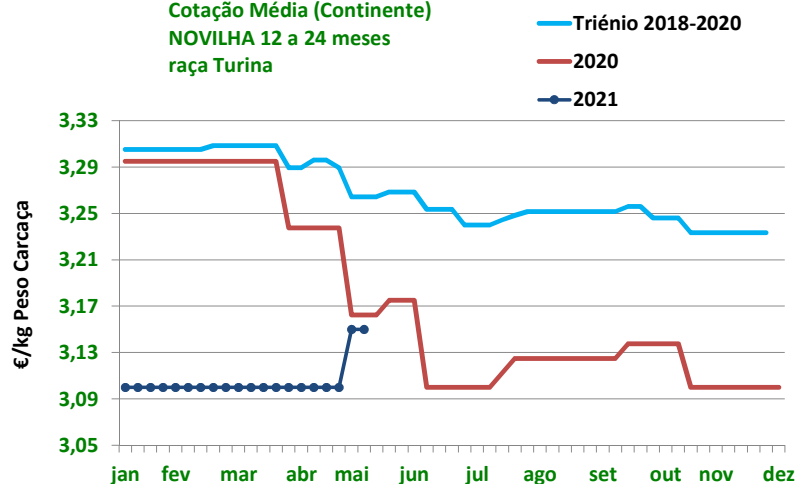
Fonte: SIMA/GPP

Cotação Média (Continente)
NOVILHA 12 a 24 meses
cruzada Charolês



Fonte: SIMA/GPP

Cotação Média (Continente)
NOVILHA 12 a 24 meses
raça Turina



Fonte: SIMA/GPP

Newsletter Bovinos

20.ª Semana
17 a 23/05/2021

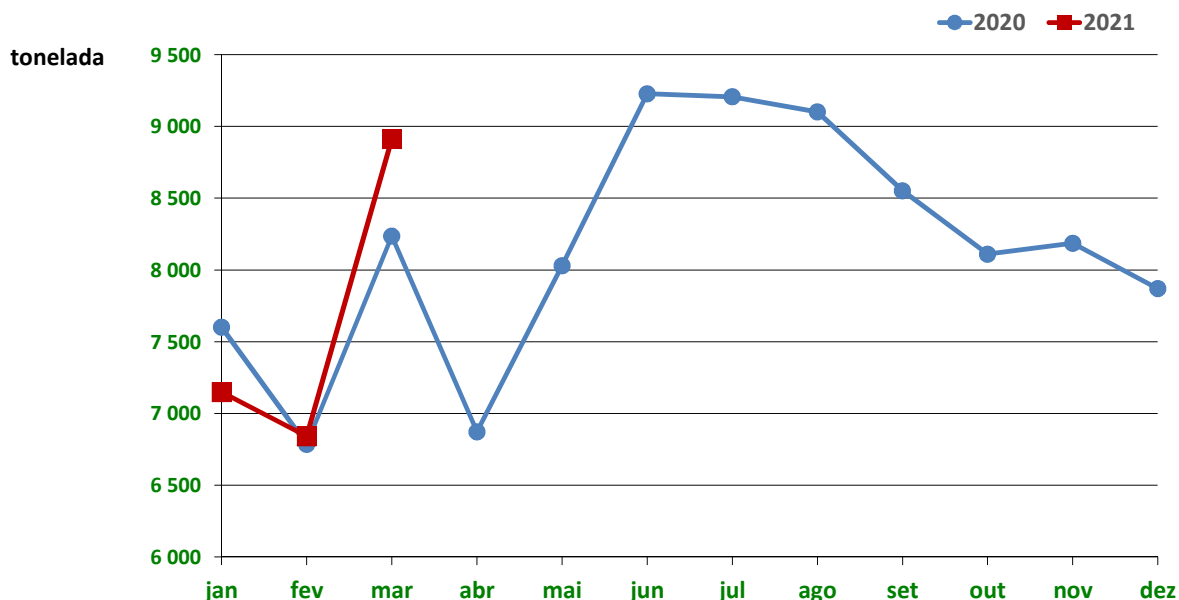
ABATES APROVADOS PARA CONSUMO janeiro a março(*)

Portugal Animal	Unidades (n.º)		Variação (%) 2021/2020	Massa (t)		Variação (%) 2021/2020
	2021	2020		2021	2020	
Vitela - V	10 499	9 557	9,86	1 561,0	1 385,5	12,67
Vitelão - Z	23 940	23 724	0,91	4 494,1	4 446,0	1,08
Novilho	27 106	27 929	-2,95	8 814,7	9 036,4	-2,45
Boi	345	328	5,18	123,2	105,7	16,49
Vaca	17 391	16 913	2,83	4 910,9	4 747,1	3,45
Novilha	12 320	12 198	1,00	2 997,4	2 901,3	3,31
TOTAL	91 601	90 649	1,05	22 901,2	22 622,1	1,23

Fonte: INE (2021: Valores definitivos atualizados em 17 de maio de 2021)

(*) Acumulado

Abates mensais aprovados para consumo



Fonte: INE (2021: Valores mensais atualizados em 17 de maio de 2021)

Newsletter
Bovinos20.ª Semana
17 a 23/05/2021

BOVINOS-PREÇO MÉDIO

19.ª Semana-10 a 16/05/2021

Categoria(*)	Classe(*)	Preço Médio						
		€/kg Peso Carcaça					€/100 kg Peso Carcaça	
		Norte	Centro	L.Vale Tejo	Alentejo	Açores	Continente	Portugal
Z Vitelão	U2	4,00	-	3,85	-	3,41	393,10	389,83
	U3	4,00	-	3,85	-	-	391,37	391,37
	R2	3,88	3,88	3,84	-	3,19	387,06	361,17
	R3	3,93	3,88	3,80	-	3,07	387,24	371,84
	O2	3,52	3,59	3,58	-	2,84	355,44	329,15
	O3	3,48	3,44	3,69	-	3,00	354,04	345,74
A Novilho	U2	3,74	3,82	3,83	3,94	3,46	382,87	381,71
	U3	3,81	3,82	3,84	3,96	3,29	383,37	380,11
	R2	3,52	3,86	3,98	3,75	3,22	381,78	370,46
	R3	3,83	3,82	4,11	-	3,15	403,65	392,78
	O2	3,24	3,62	3,75	3,75	2,89	341,03	322,12
	O3	3,14	3,80	3,75	-	2,98	341,74	333,25
B Macho n. castr. >2 anos	R3	-	-	3,75	-	-	375,00	375,00
C Boi	U2	-	-	-	-	-	-	-
	U3	-	-	-	-	-	-	-
	U4	-	-	-	-	-	-	-
	R3	-	-	-	-	-	-	-
	R4	-	-	-	-	-	-	-
	O3	-	-	-	-	-	-	-
	O4	-	-	-	-	-	-	-
D Vaca	R3	3,17	2,34	-	-	1,99	310,80	288,02
	R4	2,65	-	-	-	-	265,26	265,26
	O2	2,16	2,04	1,90	2,04	1,82	210,85	204,63
	O3	2,40	-	-	2,30	1,79	236,18	220,46
	O4	2,33	-	-	-	1,86	233,39	230,37
	P2	2,06	1,50	1,60	1,90	1,67	194,43	179,77
	P3	2,01	-	-	-	1,70	201,44	194,42
E Novilha	U2	3,85	3,89	3,71	-	-	379,99	379,99
	U3	3,82	-	3,78	-	-	379,58	379,58
	R2	3,65	3,86	3,74	-	2,90	373,77	370,00
	R3	3,61	3,80	3,86	-	3,14	378,11	369,77
	R4	3,75	-	-	-	-	375,00	375,00
	O2	2,93	3,11	4,01	-	2,73	319,63	309,26
	O3	3,22	3,86	4,14	-	2,84	369,39	348,68
	O4	3,27	-	-	-	-	327,17	327,17

(*) De acordo com a Grelha Comunitária de Classificação de Carcaças

Fonte:SIMA/GPP

Newsletter Bovinos

20.ª Semana
17 a 23/05/2021

PREÇO MÉDIO- UNIÃO EUROPEIA

I - NOVILHO R3

País(*)	Preço Médio (€/100 kg Peso Carcaça)		Variação (%) Sem19/Sem18
	Semana 19 10 a 16/05/2021	Semana 18 03 a 09 /05/2021	
Bélgica	298,70	298,42	0,09
Bulgária	-	-	-
República Checa	334,73	332,22	0,76
Dinamarca	327,45	330,15	-0,82
Alemanha	388,56	390,20	-0,42
Estónia	c	c	-
Irlanda**	413,64	394,86	4,76
Grécia	383,69	383,69	0,00
Espanha	379,66	377,91	0,46
França	378,00	380,00	-0,53
Croácia	357,25	353,68	1,01
Itália	381,86	373,10	2,35
Chipre	-	-	-
Letónia	195,26	250,26	-21,98
Lituânia	285,68	287,74	-0,72
Luxemburgo	c	c	-
Hungria	-	-	-
Malta	-	-	-
Países Baixos	352,00	352,00	0,00
Áustria	378,70	379,63	-0,24
Polónia	332,13	326,49	1,73
Portugal	392,78	389,87	0,75
Roménia	314,63	295,79	6,37
Eslovénia	327,51	327,42	0,03
Eslováquia	346,60	344,03	0,75
Finlândia	379,32	378,71	0,16
Suécia	472,57	466,81	1,23
U.E.	381,71	381,03	0,18

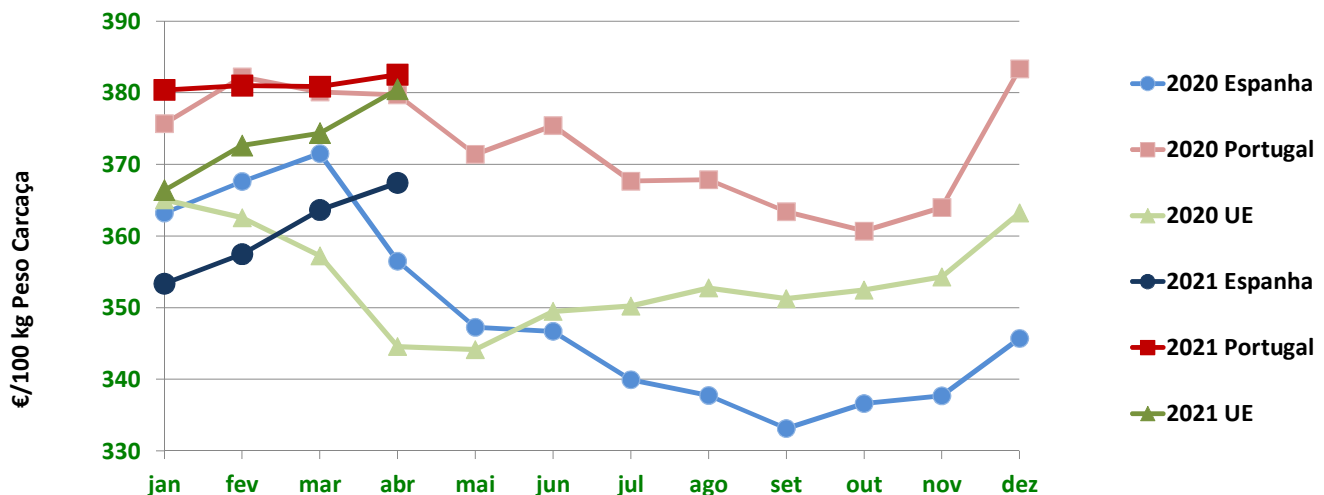
** Boi R3

c: Confidencial

Fonte: Comissão Europeia - Regulamento de Execução (UE) 2017/1185

(*) Ordenação de origem

Novilho R3 Preço Médio-U.E.



Fonte: Comissão Europeia - Regulamento de Execução (UE) 2017/1185

20.ª Semana
17 a 23/05/2021

II - OUTROS BOVINOS

A. VITELo MACHO DE RECRIA
(8 dias a 4 semanas)

A.1 VITELo MACHO TIPO LEITEIRO

País(*)	Preço Médio (€/Cabeça)		Variação (%) Sem19/Sem18
	Semana 19 10 a 16/05/2021	Semana 18 03 a 09 /05/2021	
Bélgica	68,75	64,58	6,46
Dinamarca	60,52	60,52	0,00
Alemanha	85,09	82,53	3,10
Irlanda	133,28	134,91	-1,21
Espanha	94,17	94,19	-0,02
França	50,00	50,00	0,00
Itália	123,89	121,26	2,17
Países Baixos	94,00	92,00	2,17
Áustria	109,75	136,39	-19,53
Polónia	150,50	151,57	-0,71
Roménia	50,00	45,21	10,60
U.E.	92,53	92,14	0,43

Fonte: Comissão Europeia - Regulamento de Execução (UE) 2017/1185

(*)Ordenação de origem

A.2. VITELo MACHO PARA CARNE

País(*)	Preço Médio (€/Cabeça)		Variação (%) Sem19/Sem18
	Semana 19 10 a 16/05/2021	Semana 18 03 a 09 /05/2021	
Bélgica	317,78	313,06	1,51
Alemanha	177,40	180,60	-1,77
Irlanda	180,05	188,56	-4,51
Espanha	199,02	202,30	-1,62
França	195,00	192,00	1,56
Itália	255,78	251,71	1,62
Países Baixos	203,00	201,00	1,00
Áustria	380,00	368,93	3,00
Polónia	207,74	208,95	-0,58
Roménia	318,30	285,97	11,30
U.E.	212,60	211,20	0,66

Fonte: Comissão Europeia - Regulamento de Execução (UE) 2017/1185

(*)Ordenação de origem

B. BOVINOS PARA CARNE

B.1. VITELo E VITELA (6 ≤ idade < 12 meses)

País(*)	Preço Médio (€/kg Peso Vivo)		Variação (%) Sem19/Sem18
	Semana 19 10 a 16/05/2021	Semana 18 03 a 09 /05/2021	
Bélgica	4,56	4,56	0,00
Alemanha	1,95	1,95	0,00
Irlanda	2,29	2,36	-2,97
Espanha	2,62	2,66	-1,50
França	2,62	2,61	0,38
Itália	2,89	2,89	0,00
Áustria	2,44	2,28	7,02
Polónia	2,31	2,30	0,52
Suécia	2,38	2,35	1,50
U.E.	2,61	2,61	-0,06

Fonte: Comissão Europeia - Regulamento de Execução (UE) 2017/1185

(*)Ordenação de origem

20.ª Semana
17 a 23/05/2021

B. BOVINOS PARA CARNE

B.2. NOVILHO (12 ≤ idade < 24 meses)

País(*)	Preço Médio €/kg Peso Vivo		Variação (%) Sem19/Sem18
	Semana 19	Semana 18	
	10 a 16/05/2021	03 a 09 /05/2021	
Bélgica	4,19	4,19	0,00
Irlanda	2,01	2,04	-1,47
França	2,12	2,12	0,00
Itália	2,81	2,80	0,36
Áustria	2,05	1,71	19,88
Suécia	2,58	2,13	21,00
U.E.	2,34	2,31	1,56

Fonte: Comissão Europeia - Regulamento de Execução (UE) 2017/1185

(*)Ordenação de origem

B.3. NOVILHA (12 ≤ idade < 24 meses)

País(*)	Preço Médio €/kg Peso Vivo		Variação (%) Sem19/Sem18
	Semana 19	Semana 18	
	10 a 16/05/2021	03 a 09 /05/2021	
Bélgica	2,73	2,73	0,00
Irlanda	2,11	2,14	-1,40
França	2,56	2,56	0,00
Itália	2,83	2,83	0,00
Áustria	1,91	1,86	2,69
Suécia	2,25	2,39	-5,88
U.E.	2,50	2,51	-0,35

Fonte: Comissão Europeia - Regulamento de Execução (UE) 2017/1185

(*)Ordenação de origem

C. VITELLO (Abatido idade < 8 meses)

País(*)	Preço Médio €/100 kg Peso Carcaça		Variação (%) Sem19/Sem18
	Semana 19	Semana 18	
	10 a 16/05/2021	03 a 09 /05/2021	
Bélgica	547,65	549,30	-0,30
Alemanha	406,00	405,00	0,25
França	559,00	558,00	0,18
Itália	477,33	435,87	9,51
Países Baixos	403,13	403,13	0,00
U.E.	474,83	467,99	1,46

Fonte: Comissão Europeia - Regulamento de Execução (UE) 2017/1185

(*)Ordenação de origem

Newsletter
Bovinos20.ª Semana
17 a 23/05/2021COMÉRCIO INTERNACIONAL
PORTUGAL-MUNDO

Produto	Importação (n.º)		Variação 2021/2020 (%)	Exportação (n.º)		Variação 2021/2020 (%)
	janeiro a março(*)			janeiro a março(*)		
	2021	2020		2021	2020	
Espécies domésticas, reprodutores de raça pura (vivas)	47	260	-81,92	584	967	-39,61
Espécies domésticas, não reprodutores de raça pura (vivas)	288	292	-1,37	20 513	19 101	7,39
Outros Animais (vivos)	774	1 149	-32,64	624	1 377	-54,68
TOTAL: Animais vivos	1 109	1 701	-34,80	21 721	21 445	1,29

Fonte:Comércio Internacional-INE

(*) Acumulado-Valores preliminares, atualizados em 10 de maio de 2021)

Produto	Importação (t)		Variação 2021/2020 (%)	Exportação (t)		Variação 2021/2020 (%)
	janeiro a março(*)			janeiro a março(*)		
	2021	2020		2021	2020	
Espécies domésticas, reprodutores de raça pura (vivas)	25,02	108,92	-77,03	333,75	456,13	-26,83
Espécies domésticas, não reprodutores de raça pura (vivas)	86,87	110,45	-21,34	7 497,62	6 216,05	20,62
Outros Animais (vivos)	780,65	246,67	216,48	187,00	377,80	-50,50
SubTotal: Animais vivos	892,55	466,03	91,52	8 018,37	7 049,98	13,74
Carnes frescas ou refrigeradas	21 971,98	25 147,72	-12,63	2 812,33	2 222,74	26,53
Carnes congeladas	3 062,78	3 434,34	-10,82	660,70	461,23	43,25
Miudezas frescas ou refrigeradas	230,59	230,63	-0,02	3,98	15,46	-74,23
Miudezas congeladas	288,34	507,35	-43,17	157,76	118,13	33,55
Carnes salgadas/secas/fumadas	5,92	15,85	-62,63	11,19	0,53	2003,38
Sub Total: Carnes	25 559,62	29 335,90	-12,87	3 645,96	2 818,09	29,38
TOTAL: Animais vivos+Carnes	26 452,16	29 801,93	-11,24	11 664,33	9 868,07	18,20

Fonte:Comércio Internacional-INE

(*) Acumulado-Valores preliminares, atualizados em 10 de maio de 2021)

Produto	Importação (1000 €)		Variação 2021/2020 (%)	Exportação (1000 €)		Variação 2021/2020 (%)
	janeiro a março(*)			janeiro a março(*)		
	2021	2020		2021	2020	
Espécies domésticas, reprodutores de raça pura (vivas)	66,60	387,07	-82,79	391,21	691,37	-43,42
Espécies domésticas, não reprodutores de raça pura (vivas)	292,09	407,52	-28,32	19 952,15	16 849,15	18,42
Outros Animais (vivos)	285,97	70,26	307,03	438,41	1 004,99	-56,38
SubTotal: Animais vivos	644,67	864,85	-25,46	20 781,77	18 545,51	12,06
Carnes frescas ou refrigeradas	96 627,58	118 480,62	-18,44	9 209,38	7 014,56	31,29
Carnes congeladas	12 868,25	14 982,07	-14,11	2 377,98	1 767,92	34,51
Miudezas frescas ou refrigeradas	693,43	610,84	13,52	6,43	48,02	-86,62
Miudezas congeladas	729,21	917,40	-20,51	204,63	141,64	44,47
Carnes salgadas/secas/fumadas	63,25	147,22	-57,04	201,89	6,68	2 920,47
Sub Total: Carnes	110 981,72	135 138,15	-17,88	12 000,30	8 978,83	33,65
TOTAL: Animais vivos+Carnes	111 626,39	136 003,01	-17,92	32 782,06	27 524,34	19,10

Fonte:Comércio Internacional-INE

(*) Acumulado-Valores preliminares, atualizados em 10 de maio de 2021)

Para verificar preços de produtos agrícolas consultar:
www.gpp.pt/index.php/sima/sistema-de-informacao-de-mercados-agricolas-sima

O SIMA no Facebook:
<http://www.facebook.com/SIMA.Portugal>



SISTEMA DE INFORMAÇÃO DE MERCADOS AGRÍCOLAS

Direção de Serviços de Estatística

Divisão de Estatística

Coordenação Central

Gabinete de Planeamento, Políticas e Administração Geral

Praça do Comércio, 1149-010 Lisboa

e-mail: sima@gpp.pt

tel: 213 234 600