

Newsletter

Informação Semanal – 12-04 a 18-04-2021

As Newsletter do SIMA podem também ser consultadas no facebook em:
<https://www.facebook.com/SIMA.Portugal>

Suíños

CONJUNTURA SEMANAL

Na semana em análise as cotações médias nacionais do porco classe E e do porco classe S voltaram a manter-se estáveis, após oito semanas consecutivas de subida, em que se deu um acréscimo acumulado de quase 50 cêntimos / kg. Os leitões de <12 kg também voltaram a baixar (-6 cêntimos / kg), após 5 semanas de aumento; estabilidade dos leitões de 19-25 kg.

No Entre Douro e Minho a oferta e a procura de suínos para abate foram médias. As cotações dos porcos classe E e classe S não apresentaram alterações em relação à semana passada.

Na Beira Litoral a oferta de suínos para abate foi média e a procura muito animada. No que se refere ao leitão, a oferta e a procura foram fracas, tendo a procura voltado a baixar em relação à semana passada, com a passagem da Páscoa, em que se escoou algum do leitão congelado. Há leitão a ser abatido e congelado e a ser canalizado para engorda. Os operadores estão a aguardar a reabertura dos restaurantes, apesar de nas duas últimas semanas a restauração já poder servir refeições em esplanada. Estabilidade de cotações dos porcos classe E e classe S e redução da cot. máx. dos leitões de <12 kg (-42 cêntimos / kg).

Na Beira Interior a oferta de suínos para abate foi média e a procura muito animada. As cotações dos porcos classe E e classe S mantiveram-se estáveis.

No Ribatejo e Oeste a oferta de suínos para abate foi média e a procura muito animada. A oferta e a procura de leitão foram fracas, tendo esta última voltado a diminuir em relação à semana anterior. A procura de leitão após o novo confinamento destina-se essencialmente a congelação. Muitos leitões estão a ser canalizados para engorda. Manutenção das cotações dos porcos classe E e classe S e descida dos leitões de <12 kg (-17 cêntimos / kg).

No Alentejo a oferta de suínos para abate foi média e a procura foi animada. Subida da cotação máx. dos porcos classe E e classe S (+3 cêntimos / kg) e descida da cot. máx. dos leitões de 19-25 kg (-20 cêntimos / kg).

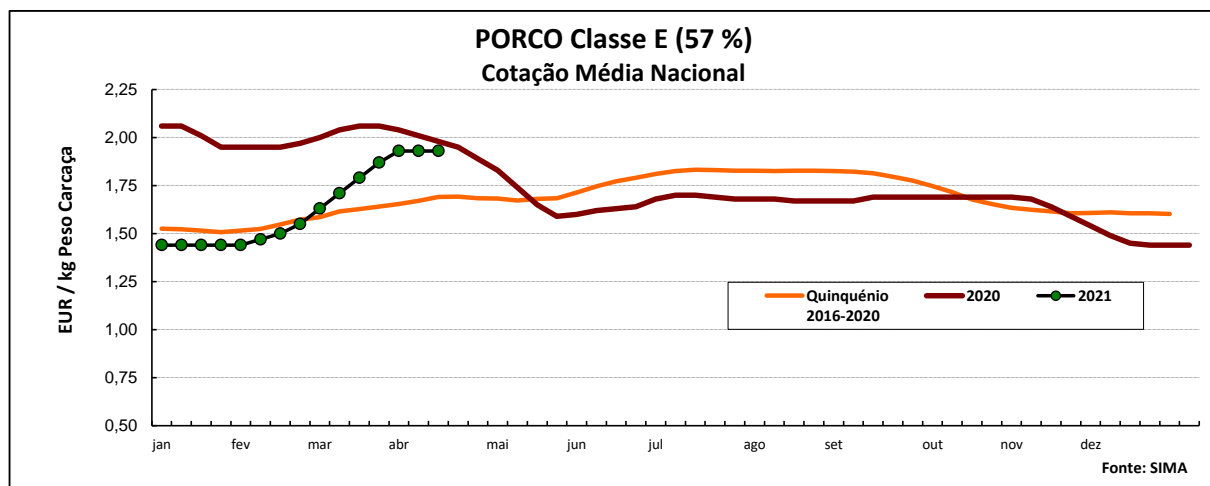
COTAÇÕES MÉDIAS NACIONAIS - SEMANAIS

Produto	Unidade de Comercialização	Estádio de Comercialização	MÉDIA DA SEMANA	Variação Percentual		
				Semana anterior	Semana homóloga do ano anterior	Semana homóloga do Quinquénio 2016-2020
Porco classe E (57% *)	EUR / kg P.C.	Entrada Matadouro	1,93	0,0	-2,5	14,2
Porco classe S	EUR / kg P.C.	Entrada Matadouro	1,94	0,0	-3,0	14,8
Leitão até 12 kg	EUR / kg P.V.	Saída Produção	3,47	-1,7		18,8
Leitão 19 a 25 kg	EUR / kg P.V.	Saída Produção	3,63	0,0		72,9

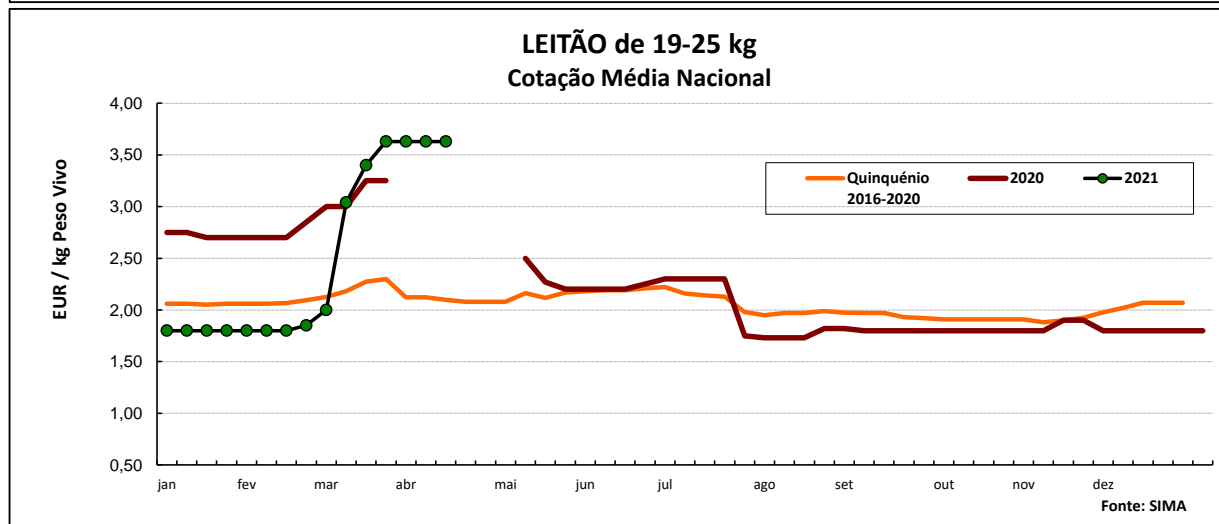
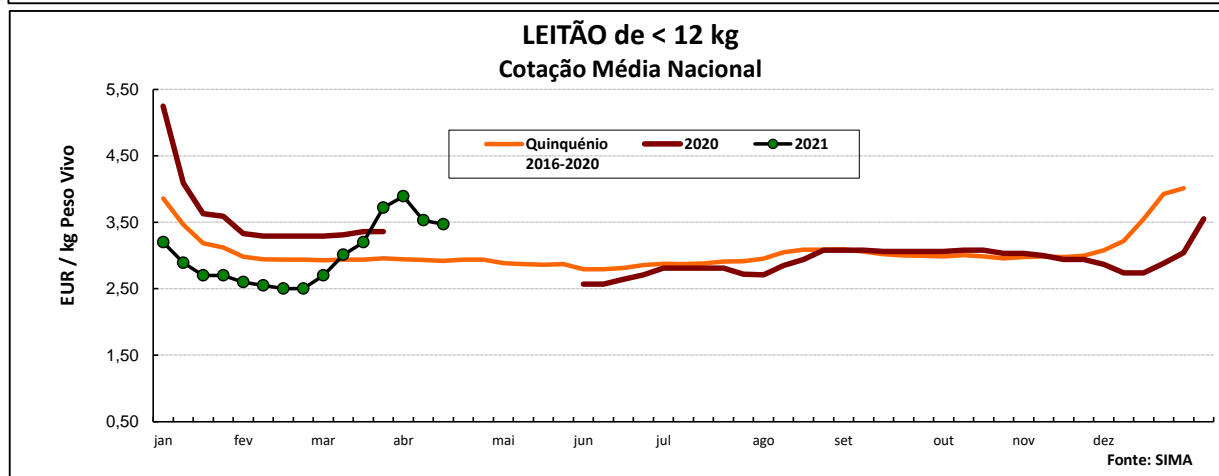
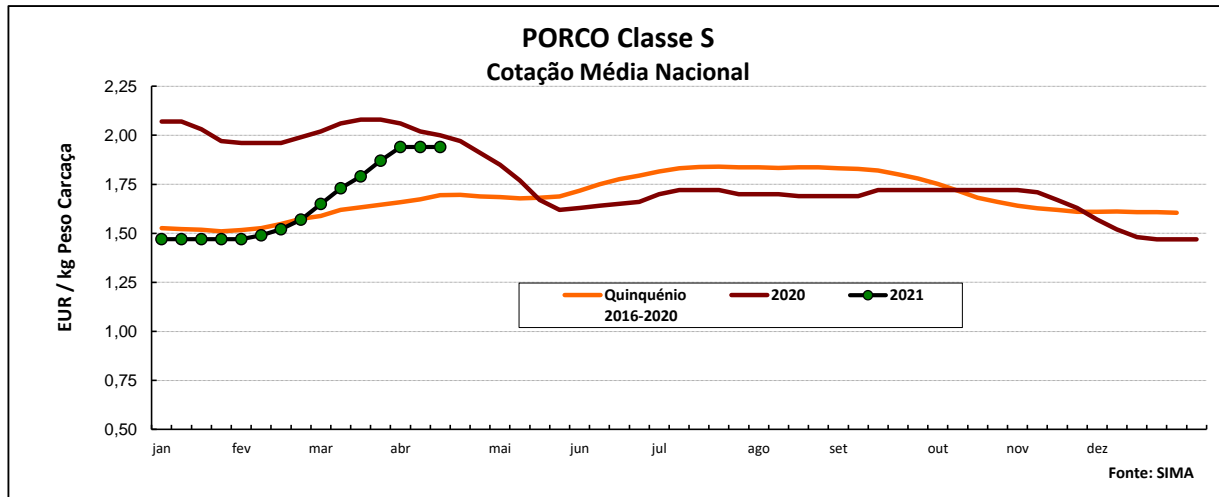
* Carne magra em % de peso da carcaça

Notas: 1) A recolha de cotações do porco classe S iniciou-se em janeiro de 2016, pelo que os cálculos são feitos para o quadriénio 2016-2019

2) Em 2019 foi retomada a recolha de cotações no Ribatejo e Oeste, pelo que existe uma quebra de série, não sendo possível a comparação direta com a semana homóloga do quinquénio 2016-2020



Suíños



COTAÇÕES MÉDIAS NACIONAIS - MENSAIS

Produto	Unidade de Comercialização	Estádio de Comercialização	março 2021	Variação Percentual		
				fevereiro 2021	março 2020	março Quinquénio 2016-2020
Porco classe E (57%)	EUR / kg P.C.	Entrada Matadouro	1,75	17,4	-14,6	7,4
Porco classe S	EUR / kg P.C.	Entrada Matadouro	1,76	16,4	-15,0	7,7
Leitão até 12 kg	EUR / kg P.V.	Saída Produção	3,16	24,4	-5,6	6,7
Leitão 19 a 25 kg	EUR / kg P.V.	Saída Produção	3,02	66,5	-4,7	33,9

Nota: kg P.C. - kg de peso carcaça; kg P.V. - kg de peso vivo

Suínos

Cotações em Mercados / Bolsas UE

1. ESPANHA

1.1. LÉRIDA - BOLSA

		Cotação em EUR				Variação (%) Sem. Ant.
		08/04/2021	15/04/2021	08/04/2021	15/04/2021	
Porco Acabado de Lérida "Normal"	kg P.Vivo	1,460	1,460	1,921	1,921	0,0
	Unidade	69,00	66,50	<i>kg P.Carçaça</i>		-3,6

1.2. BINEFAR - BOLSA

		Cotação em EUR				Variação (%) Sem. Ant.
		07/04/2021	14/04/2021	07/04/2021	14/04/2021	
Porco "Normal"	kg P.Vivo	1,490	1,490	1,961	1,961	0,0
	Unidade (Mín.)	84,00	83,50	<i>kg P.Carçaça</i>		-0,6

2. FRANÇA - BRETANHA

		Cotação em EUR		Variação Sem Ant. (Cêntimos/Kg)	Variação (%) Sem. Ant.
		08/04/2021	15/04/2021		
Porco 56 TMP * (80-102 kg)	kg P.Carçaça	1,397	1,429	3,2	2,3
Porco de reforma	kg P.Carçaça	0,949	0,954	0,5	0,5

* Taxa de músculo das peças

3. DINAMARCA

		Cotação em DKK		Cotação em EUR		Variação (%) Sem. Ant.
		sem 15/2021	sem 16/2021	sem 15/2021	sem 16/2021	
Porco 61 % carne - 72,0-96,9 kg	kg P.Carçaça	10,50	10,80	1,411	1,452	2,9

4. PAÍSES BAIXOS - BOLSA

		Cotação em EUR		Variação Sem Ant. (Cêntimos/Kg)	Variação (%) Sem. Ant.
		sem 14/2021	sem 15/2021		
Porco 56 % carne	kg P.Carçaça	1,54	1,54	0,0	0,0
Leitão	Unidade	52,50	52,50	-	0,0

5. ALEMANHA

		Cotação em EUR		Variação Sem Ant. (Cêntimos/Kg)	Variação (%) Sem. Ant.
		07/04/2021	14/04/2021		
Porco 56 % carne	kg P.Carçaça	1,500	1,500	0,0	0,0

6. PORTUGAL - BOLSA DO PORCO (MONTIJO)

		Variação em EUR	
		08/04/2021	15/04/2021
Porco classe E - 57% de músculo (à entrada do matadouro)	kg P.Carçaça	0,000	0,000

Nota: A partir da 1ª Sessão de 2017 a Bolsa do Porco passou a apresentar apenas a variação em relação à semana anterior

Não houve sessão no dia 01 de abril

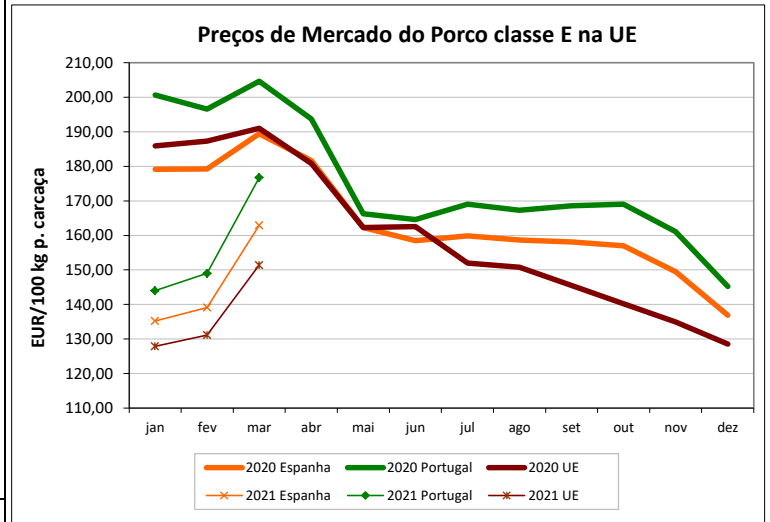
Suínos

PREÇOS MÉDIOS DE MERCADO NA U.E.

PORCO CLASSE E (EUR / 100 kg Peso Carcaça)

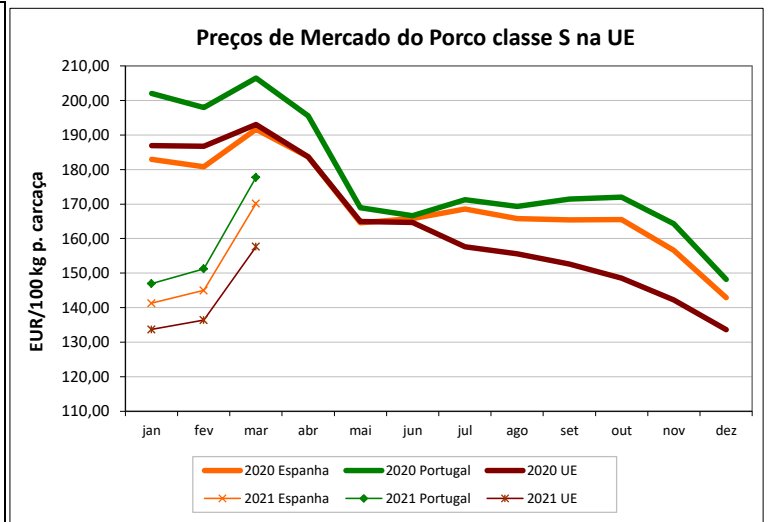
PAÍSES	SEMANA DE 05/04 a 11/04/2021	SEMANA DE 29/03 a 04/04/2021	VAR % S. ANT.
Bélgica	139,99	140,45	-0,3
Bulgária	176,67	176,33	0,2
República Checa	140,42	139,40	0,7
Dinamarca	156,77	155,30	0,9
Alemanha	155,86	155,71	0,1
Estónia	149,85	146,30	2,4
Irlanda	173,81	174,98	-0,7
Grécia	177,48	177,97	-0,3
Espanha	149,00	147,00	1,4
França	147,73	147,40	0,2
Croácia	159,16	159,12	0,0
Chipre	171,22	171,22	0,0
Letónia	167,41	168,11	-0,4
Lituânia	155,53	158,64	-2,0
Luxemburgo	152,01	152,40	-0,3
Hungria	154,65	154,94	-0,2
Países Baixos	148,39	148,32	0,0
Áustria	167,06	168,10	-0,6
Polónia	151,74	149,93	1,2
Portugal	193,00	193,00	0,0
Romenia	144,29	148,57	-2,9
Eslovénia	170,99	169,91	0,6
Eslováquia	149,23	150,73	-1,0
Finlândia	160,43	158,50	1,2
Suécia	196,70	194,90	0,9
U.E.	157,13	156,60	0,3

Nota:
As carcaças dos suínos são divididas em classes de acordo com o teor estimado de carne magra em percentagem de peso da carcaça:
Classe S - 60 % ou mais
Classe E - 55 % ou mais



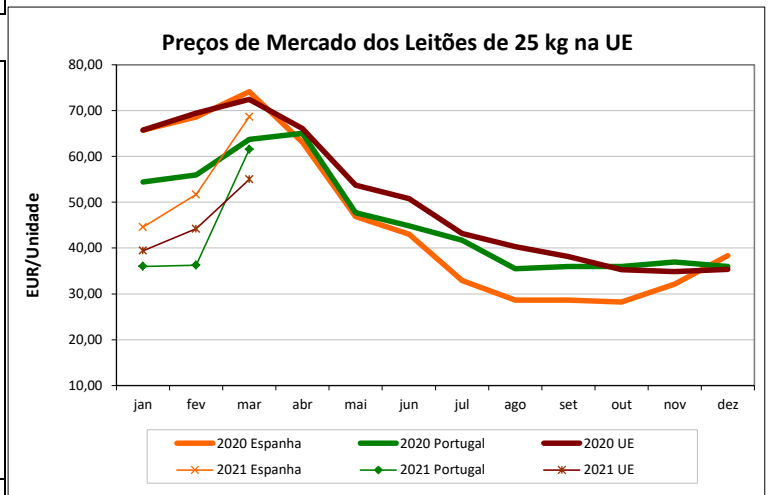
PORCO CLASSE S (EUR / 100 kg Peso Carcaça)

Bélgica	150,23	150,39	-0,1
República Checa	144,54	143,20	0,9
Dinamarca	163,23	162,29	0,6
Alemanha	158,84	158,97	-0,1
Estónia	155,62	150,77	3,2
Irlanda	173,81	174,98	-0,7
Grécia	186,66	186,25	0,2
Espanha	157,00	156,00	0,6
França	143,11	144,76	-1,1
Croácia	159,88	160,04	-0,1
Letónia	162,32	163,10	-0,5
Lituânia	159,65	162,81	-1,9
Luxemburgo	159,28	159,28	0,0
Hungria	157,39	157,08	0,2
Países Baixos	149,53	149,46	0,0
Áustria	178,46	178,93	-0,3
Polónia	153,45	151,62	1,2
Portugal	194,00	194,00	0,0
Romenia	142,83	147,86	-3,4
Eslovénia	187,11	184,83	1,2
Eslováquia	150,01	151,27	-0,8
Finlândia	166,12	164,51	1,0
Suécia	198,76	197,25	0,8
U.E.	166,25	165,96	0,2



LEITÕES de cerca de 25 kg (EUR / Unidade)

Bélgica	60,75	60,75	0,0
República Checa	58,49	58,49	0,0
Dinamarca	58,49	56,80	-0,2
Alemanha	56,70	43,46	0,0
Estónia	75,30	75,30	0,0
Espanha	40,00	39,75	0,6
França	42,91	43,03	-0,3
Croácia	85,60	85,60	0,0
Letónia	52,99	50,31	0,0
Hungria	48,00	48,00	0,0
Países Baixos	48,00	48,00	0,0
Polónia	72,60	72,60	0,0
Portugal	72,60	72,60	0,0
Eslováquia	38,85	38,19	1,7
Finlândia	80,41	81,73	-1,6
U.E.	59,12	59,18	-0,1



Suíños

ÍNDICE DE PREÇOS DE PRODUTOS AGRÍCOLAS NO PRODUTOR (Base 2015)

(Continente)

	fevereiro	janeiro	fevereiro	Var. %	Var. %
	2021	2021	2020	Mês ant.	Mês ano ant.
Suíños	98,74	96,41	132,06	2,4	-25,2

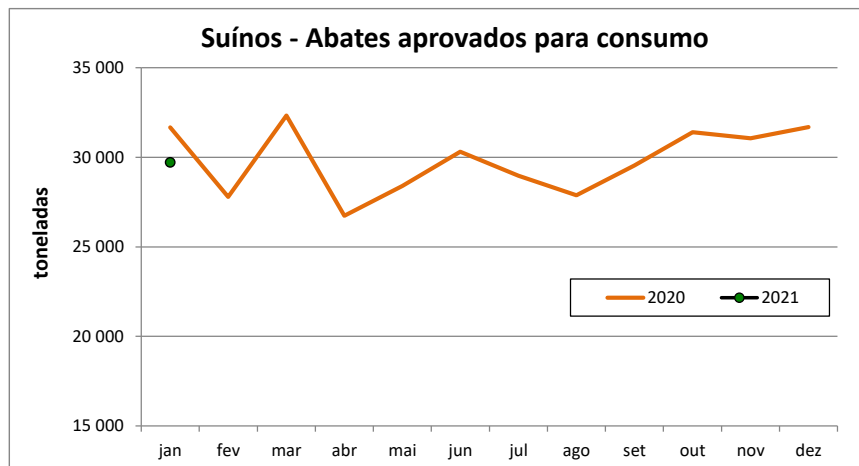
FONTE: INE

ABATES APROVADOS PARA CONSUMO - janeiro

(Portugal)

	Cabeças		tonelada		Var. Cabeças (%)	Var. tonelada (%)
	2021	2020	2021	2020	Acum.ano ant.	Acum.ano ant.
Leitões	54 620	80 391	386	563	-32,1	-31,5
Porcos de Engorda	338 785	357 811	28 914	30 521	-5,3	-5,3
Reprodutores	2 637	3 719	419	594	-29,1	-29,6
TOTAL	396 042	441 921	29 719	31 678	-10,4	-6,2

FONTE: INE (dados provisórios)



Suíños

COMÉRCIO INTERNACIONAL - janeiro a fevereiro

Cabeças

	ENTRADAS		SAÍDAS		Var. % ENTRADAS 21/20	Var. % SAÍDAS 21/20
	2021	2020	2021	2020		
Outros Suínos Vivos	141 769	191 181	86 220	63 083	-25,8	36,7
Suíños Rep. Raça Pura	84	75	779	1 677	12,0	-53,5
TOTAL	141 853	191 256	86 999	64 760	-25,8	34,3

tonelada

Carne Congelada	3 210,9	4 044,0	8 201,7	3 774,3	-20,6	117,3
Carne Fresca/Refrig.	9 809,3	11 790,0	1 578,5	2 614,3	-16,8	-39,6
Outros Suínos Vivos	13 872,4	17 269,8	5 875,1	4 633,1	-19,7	26,8
Suíños Rep. Raça Pura	7,6	8,3	112,6	218,3	-8,8	-48,4
Miudezas	230,3	1 106,6	1 549,3	2 076,7	-79,2	-25,4
TOTAL	27 130,5	34 218,7	17 317,1	13 316,6	-20,7	30,0

1000 EUR

Carne Congelada	7 943,6	11 558,2	17 379,9	10 752,0	-31,3	61,6
Carne Fresca/Refrig.	28 382,8	36 680,4	3 847,9	6 519,7	-22,6	-41,0
Outros Suínos Vivos	16 239,9	25 743,6	9 982,6	10 505,1	-36,9	-5,0
Suíños Rep. Raça Pura	17,9	32,3	118,4	238,3	-44,7	-50,3
Miudezas	490,6	843,0	1 023,8	1 038,5	-41,8	-1,4
TOTAL	53 074,7	74 857,6	32 352,5	29 053,5	-29,1	11,4

Nota: estão incluídos os animais vivos e a carne das espécies suínas domésticas e não domésticas (por exemplo os javalis)

FONTE: INE (dados preliminares)

Para consulta de preços de produtos agrícolas consultar o site:
www.gpp.pt/index.php/sima/sima-2018
 O SIMA no Facebook - <http://www.facebook.com/SIMA.Portugal>

Coordenação Central

Gabinete de Planeamento, Políticas e Administração Geral
 Direção de Serviços de Estatística
 Divisão de Estatística
 SISTEMA DE INFORMAÇÃO DE MERCADOS AGRÍCOLAS
 Praça do Comércio
 1149-010 LISBOA

Tel: 213 234 600

Fax: 213 234 603

E-mail: sima@gpp.pt

O conhecimento do mercado é a chave do sucesso!

O disponibiliza informação essencial para os empresários agrícolas e outros agentes tomarem as melhores decisões

