

# Newsletter

Informação Semanal – 12-04 a 18-04-2021

 As Newsletter do SIMA podem também ser consultadas no facebook em:  
<https://www.facebook.com/SIMA.Portugal>

## Ovinos e Caprinos

### CONJUNTURA SEMANAL - OVINOS

Na semana em análise a cotação média nacional dos borregos de <12 kg registou uma subida em relação à semana anterior (+25 cêntimos / kg). Pelo contrário, os borregos de 22-28 kg sofreram um ligeiro decréscimo (-2 cêntimos / kg) e os borregos de >28 kg mantiveram-se estáveis.

Na Beira Interior a oferta de borrego foi fraca na área de mercado de Castelo Branco, relativamente fraca na Guarda e média na Cova da Beira; a procura foi média em Castelo Branco e na Guarda e relativamente animada na Cova da Beira. Esta semana a procura aumentou em Castelo Branco e na Cova da Beira, nomeadamente para exportação, o que conduziu a uma subida das cotações dos borregos de <12 kg, +25 e +50 cêntimos / kg, respetivamente. Deu-se também uma subida das ovelhas de refugio na Cova da Beira (+5 EUR / Unidade).

Na Beira Litoral a oferta e a procura de borrego foram muito fracas nas duas áreas de mercado, Coimbra e Viseu. A procura, quer de borrego, quer de ovelhas de refugio, sofreu uma quebra com a passagem da Páscoa. Redução dos borregos de <12 kg em Coimbra (-20 cêntimos / kg).

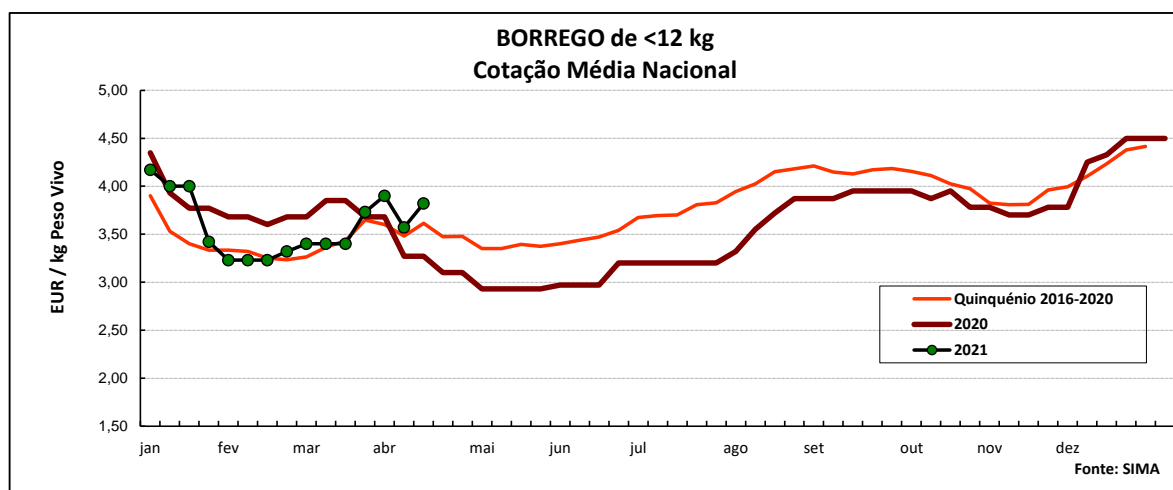
No Ribatejo e Oeste, na área de mercado do Ribatejo, a oferta de borrego foi relativamente fraca e a procura foi média. Estabilidade de cotações.

No Alentejo a oferta de borrego foi relativamente fraca nas áreas de mercado do Alentejo Litoral e Beja e média em Évora, Estremoz, Alentejo Norte e Elvas; a procura foi relativamente fraca em Évora e Estremoz e média nas restantes áreas. Descida das cotações dos borregos de 13-21 e 22-28 kg em Beja (-10 cêntimos / kg).

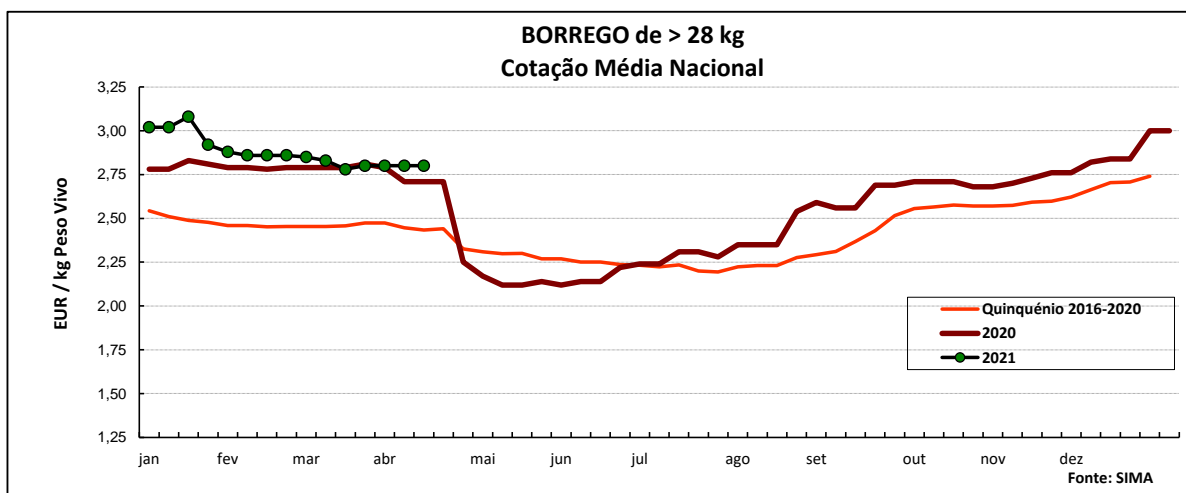
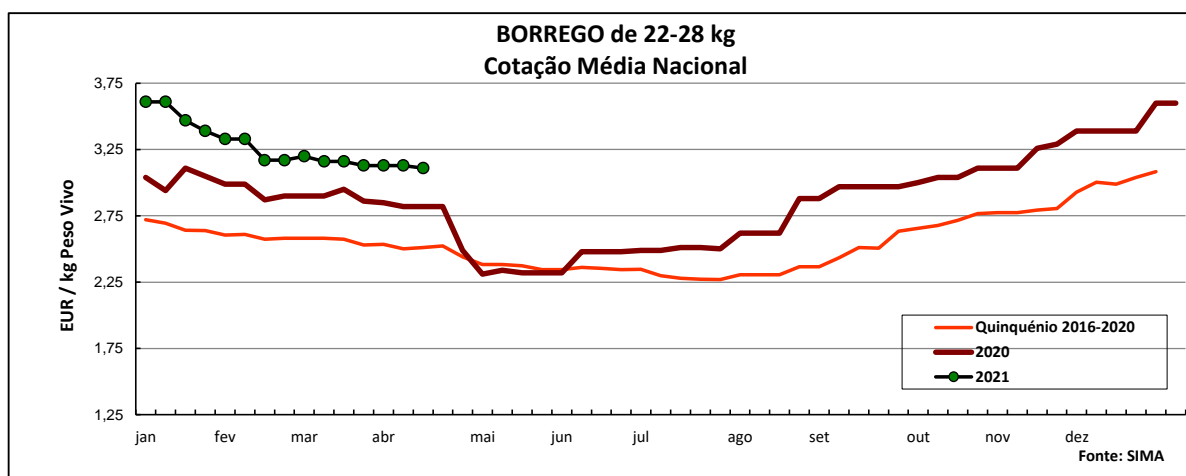
Em Trás-os-Montes a oferta de borrego foi média e a procura relativamente fraca. A procura reduziu-se nas duas últimas semanas com a passagem da Páscoa. Após a descida da passada semana, as cotações dos borregos de <12 e de 13-21 kg mantiveram-se nas três áreas de mercado, Alto Tâmega, Terra Fria e Terra Quente.

### COTAÇÕES MÉDIAS NACIONAIS - SEMANAIS

PRODUTO	MÉDIA DA SEMANA	VARIÇÃO PERCENTUAL		
	EUR / kg Peso Vivo	Semana Anterior	Semana Homóloga do ano anterior	Semana Homóloga do Quinquénio 2016-2020
<b>Borrego de &lt; 12 kg</b>	<b>3,82</b>	7,0	16,8	5,8
<b>Borrego de 22-28 kg</b>	<b>3,11</b>	-0,6	10,3	23,9
<b>Borrego de &gt; 28 kg</b>	<b>2,80</b>	0,0	3,3	15,2



## Ovinos e Caprinos



### COTAÇÕES MÉDIAS NACIONAIS - MENSAIS

Produto	março 2021 (EUR / kg Peso Vivo)	Variação Percentual		
		fevereiro 2021	março 2020	março Quinquénio 2016-2020
Borrego de < 12 kg	<b>3,46</b>	6,5	-8,0	-0,2
Borrego de 22-28 kg	<b>3,17</b>	-2,6	9,5	23,8
Borrego de > 28 kg	<b>2,82</b>	-1,5	1,0	14,6

## Ovinos e Caprinos

### CONJUNTURA SEMANAL - CAPRINOS

Na semana em análise as cotações médias dos cabritos de <10 kg sofreram uma descida em relação à semana anterior nas regiões da Beira Interior (-16 cêntimos / kg) e da Beira Litoral (-12 cêntimos / kg); estabilidade destes animais em Trás-os-Montes.

Na Beira Interior a oferta de cabrito foi relativamente fraca nas três áreas de mercado analisadas, Cova da Beira, Guarda e Sertã. A procura foi relativamente fraca na Sertã, média na Guarda e relativamente animada na Cova da Beira, tendo diminuído nas duas últimas semanas com a passagem da Páscoa. Redução das cotações dos cabritos de <10 kg na Sertã (-50 cêntimos / kg nas cot. máx. e +freq.).

Na Beira Litoral a oferta e a procura de cabrito foram muito fracas nas duas áreas de mercado analisadas, Coimbra e Viseu. Com a passagem da quadra Pascal a relação oferta-procura voltou a apresentar-se equilibrada, a níveis muito reduzidos. Redução de cotações dos cabritos de <10 kg em Coimbra (-25 cêntimos / kg).

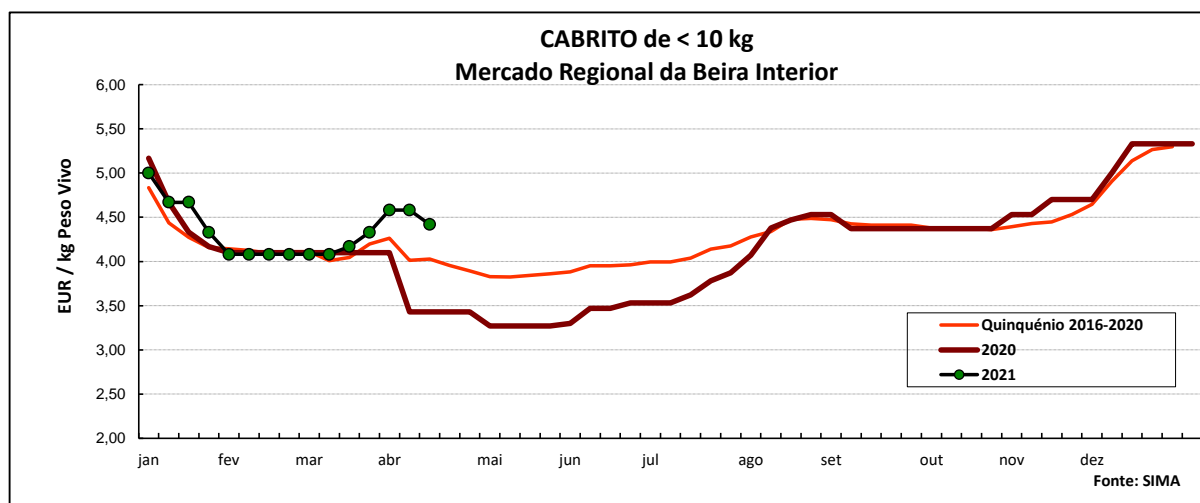
Em Trás-os-Montes a oferta de cabrito foi média e a procura relativamente fraca. Na semana passada a procura diminuiu com a passagem da Páscoa. Após a redução de cotações dos cabritos de <10 kg ocorrida nas três áreas de mercado, Alto Tâmega, Terra Fria e Terra Quente, a tendência foi de estabilidade.

No Ribatejo e Oeste, na área de mercado do Ribatejo, a oferta de cabrito foi fraca e a procura muito fraca. A procura caiu nas duas últimas semanas com a passagem da Páscoa. Esta semana as cotações mantiveram-se estáveis, após a quebra dos cabritos de <10 kg na semana passada.

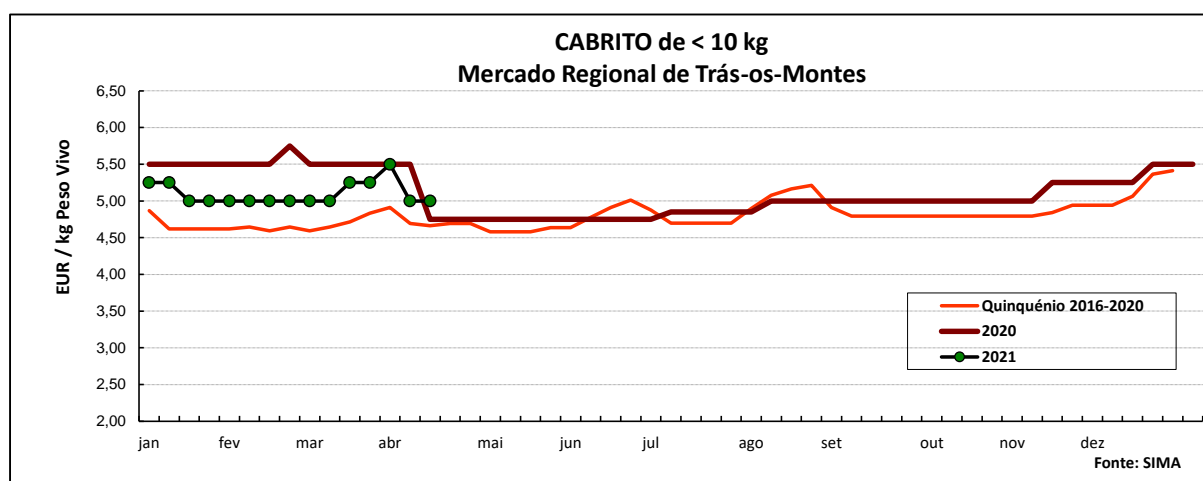
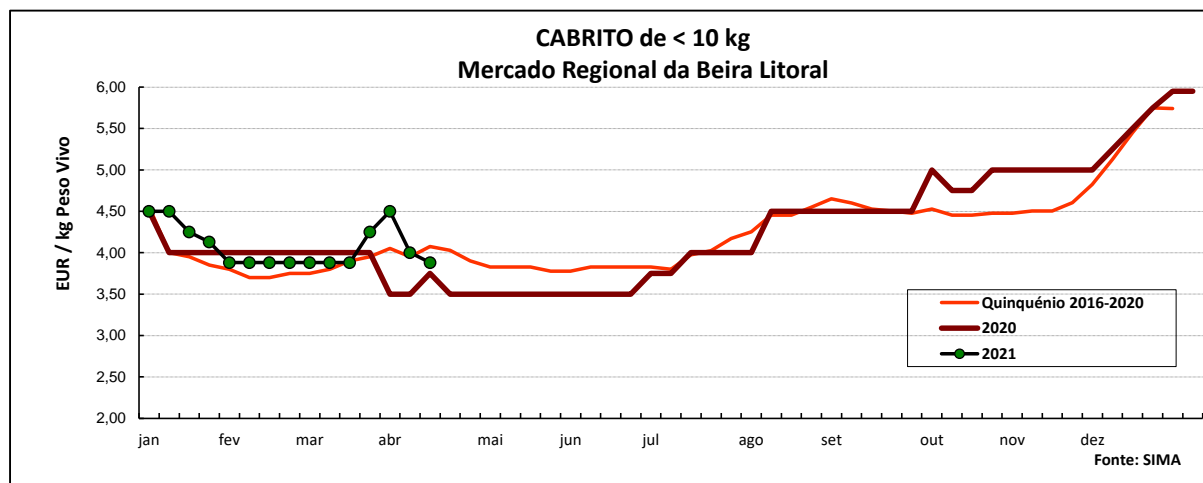
No Alentejo a oferta de cabrito foi relativamente fraca nas duas áreas de mercado, Alentejo Norte e Estremoz. A procura foi fraca no Alentejo Norte e média em Estremoz. Descida de cotações dos cabritos de <10 kg (-25 cêntimos / kg) e de >10 kg (-35 cêntimos / kg) em Estremoz.

### COTAÇÕES MÉDIAS REGIONAIS - SEMANAIS

Cabrito < 10 kg	MÉDIA DA SEMANA	VARIÇÃO PERCENTUAL		
	EUR / kg Peso Vivo	Semana Anterior	Semana Homóloga do ano anterior	Semana Homóloga do Quinquénio 2016-2020
<b>Beira Interior</b>	<b>4,42</b>	-3,5	28,9	9,7
<b>Beira Litoral</b>	<b>3,88</b>	-3,0	3,5	-4,9
<b>Trás-os-Montes</b>	<b>5,00</b>	0,0	5,3	7,3



## Ovinos e Caprinos



### COTAÇÕES MÉDIAS REGIONAIS - MENSAIS

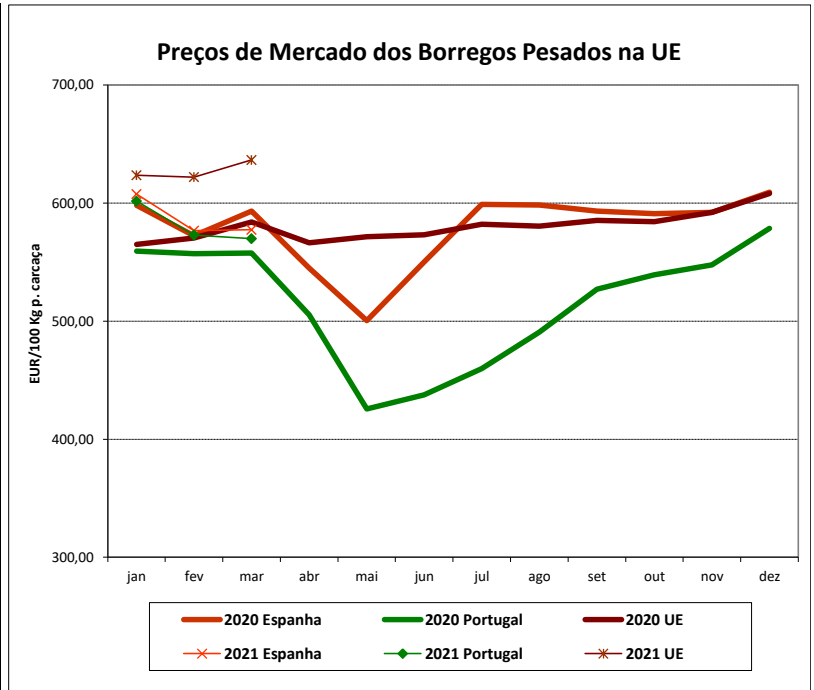
Cabrito < 10 kg	março 2021 (EUR / kg Peso Vivo)	Variação Percentual		
		fevereiro 2021	março 2020	março Quinquénio 2016-2020
Beira Interior	<b>4,17</b>	2,1	1,6	0,9
Beira Litoral	<b>3,97</b>	2,4	2,5	2,2
Trás-os-Montes	<b>5,13</b>	2,5	-6,8	8,1

## Ovinos e Caprinos

### PREÇOS MÉDIOS DE MERCADO NA U.E.

#### 1. BORREGOS PESADOS

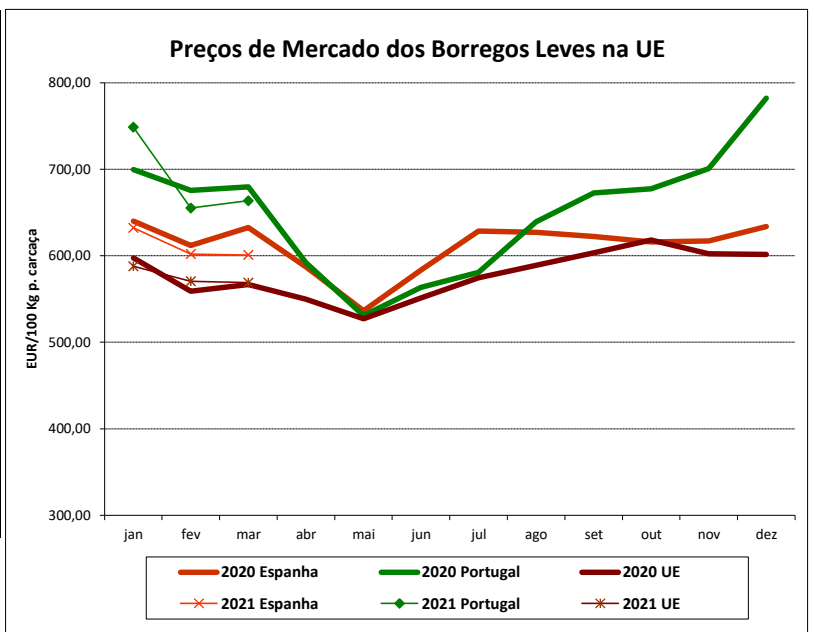
PAÍSES	EUR / 100 Kg Peso Carcaça		VAR.% Sem. Ant.
	SEMANA DE 22/03 a 28/03/2021	SEMANA DE 15/03 a 21/03/2021	
Bélgica	604,70	604,90	0,0
Alemanha	772,00	765,41	0,9
Estónia			
Espanha	631,40	627,53	0,6
França	753,00	765,00	-1,6
Croácia	640,95	557,73	14,9
Irlanda	757,84	723,63	4,7
Itália	539,00	539,00	0,0
Chipre	559,00	560,00	-0,2
Letónia	358,80	558,48	-35,8
Lituânia		555,58	
Hungria	715,38	700,33	2,2
Países Baixos	650,26	646,17	0,6
Áustria	606,00	624,00	-2,9
Polónia			
Portugal	560,00	560,00	0,0
Roménia	249,99	244,47	2,3
Eslovénia	573,47	568,64	0,8
Finlândia	395,76	395,76	0,0
Suécia	661,68	673,53	-1,8
UE27	694,01	688,95	0,7



**Nota:** Em março de 2019 Portugal alterou a metodologia de cálculo do preço dos borregos leves (passando a incluir todas as categorias de borregos com peso de carcaça inferior a 13 Kg) e passou a comunicar o preço dos borregos pesados.

#### 2. BORREGOS LEVES

Bulgária	613,53	614,47	-0,2
Estónia		197,20	
Grécia	463,43	458,27	1,1
Espanha	647,59	646,28	0,2
Croácia	695,11	682,69	1,8
Itália	613,00	738,00	-16,9
Letónia	424,99	459,14	-7,4
Hungria	774,37	784,46	-1,3
Polónia			
Portugal	676,60	704,20	-3,9
Roménia		768,45	
Eslovénia	583,66	568,59	2,7
Eslováquia	550,17	520,84	5,6
UE27	586,51	606,67	-3,3



Fonte: Comissão Europeia - Regulamento de Execução (UE) 2017/1185

## Ovinos e Caprinos

### COMÉRCIO INTERNACIONAL - janeiro a fevereiro

ENTRADAS		SAÍDAS		Var. %	Var. %
2021	2020	2021	2020	ENTRADAS 21/20	SAÍDAS 21/20

#### Cabeças

Outros Ovinos Vivos	46 818	40 697	87 100	45 812	15,0	90,1
Ovinos Rep.Raça Pura		215				
Outros Caprinos Vivos	1 818					
Caprinos Rep.Raça Pura	42	365			-88,5	

#### tonelada

Carne Ovino Congelada	99,7	140,5	95,9	15,5	-29,1	518,8
Carne Ovino Fresca/Refrig.	376,0	430,8	30,8	10,6	-12,7	191,8
Outros Ovinos Vivos	1 360,9	1 138,5	3 130,0	1 502,8	19,5	108,3
Ovinos Rep.Raça Pura		4,0				
Miudezas Ovino/Cap.	2,3	7,0	57,2	4,1	-66,8	1282,8
Carne Caprino Congelada	128,9	99,4	5,3	1,3	29,6	319,9
Carne Caprino Fres/Refrig.	96,3	131,2	0,4	0,1	-26,6	450,0
Outros Caprinos Vivos	17,6					
Caprinos Rep.Raça Pura	0,2	4,3			-94,8	
<b>TOTAL - Ovinos</b>	<b>1 838,9</b>	<b>1 720,8</b>	<b>3 313,9</b>	<b>1 533,0</b>	<b>6,9</b>	<b>116,2</b>
<b>TOTAL - Caprinos</b>	<b>243,0</b>	<b>235,0</b>	<b>5,8</b>	<b>1,3</b>	<b>3,4</b>	<b>327,0</b>

#### 1000 EUR

Carne Ovino Congelada	507,1	1 015,0	325,0	50,2	-50,0	547,5
Carne Ovino Fresca/Refrig.	1 964,9	2 389,7	110,2	45,9	-17,8	140,1
Outros Ovinos Vivos	3 891,7	3 188,8	11 949,6	5 847,4	22,0	104,4
Ovinos Rep.Raça Pura		10,5				
Miudezas Ovino/Cap.	1,6	9,4	65,1	1,9	-82,4	3284,3
Carne Caprino Congelada	778,7	635,2	36,7	10,3	22,6	257,0
Carne Caprino Fres/Refrig.	508,6	632,4	3,1	1,1	-19,6	187,8
Outros Caprinos Vivos	77,7					
Caprinos Rep.Raça Pura	1,3	12,5			-89,6	
<b>TOTAL - Ovinos</b>	<b>6 365,4</b>	<b>6 613,3</b>	<b>12 449,9</b>	<b>5 945,4</b>	<b>-3,7</b>	<b>109,4</b>
<b>TOTAL - Caprinos</b>	<b>1 366,3</b>	<b>1 280,1</b>	<b>39,8</b>	<b>11,4</b>	<b>6,7</b>	<b>250,4</b>

FONTE: INE (dados preliminares)

## Ovinos e Caprinos

### ÍNDICE DE PREÇOS DE PRODUTOS AGRÍCOLAS NO PRODUTOR (Base 2015)

(Continente)

	fevereiro 2021	janeiro 2021	fevereiro 2020	Var. % Mês ant.	Var. % Mês ano ant.
<b>Ovinos e Caprinos</b>	119,97	126,28	116,32	-5,0	3,1

FONTE: INE

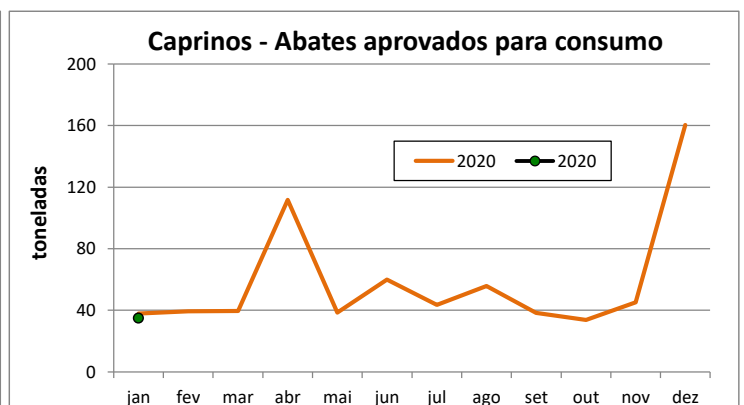
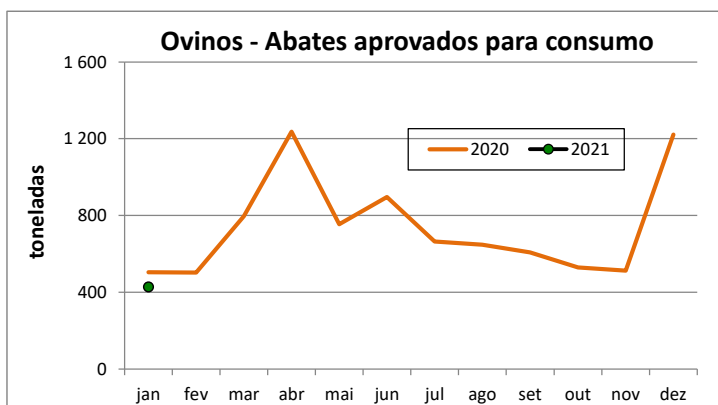
### ABATES APROVADOS PARA CONSUMO - janeiro

(Portugal)

	Cabeças		tonelada		Var. Cabeças (%)	Var. tonel. (%)
	2021	2020	2021	2020	Acum.ano ant.	Acum.ano ant.
<b>Borregos de &lt;10 Kg</b>	9 329	14 969	57,5	92,8	-37,7	-38,0
<b>Borregos de &gt;10 Kg</b>	23 751	26 820	318,5	333,7	-11,4	-4,6
<b>Adultos</b>	2 529	3 445	51,4	78,1	-26,6	-34,2
<b>TOTAL - Ovinos</b>	35 609	45 234	427	505	-21,3	-15,3

<b>Cabritos</b>	2 264	3 854	11,9	20,8	-41,3	-42,8
<b>Adultos</b>	656	972	11,1	17,1	-32,5	-34,9
<b>TOTAL - Caprinos</b>	2 920	4 826	23,0	37,8	-39,5	-39,2

FONTE: INE (dados provisórios)



Para consulta de preços de produtos agrícolas consultar o site:  
[www.gpp.pt/index.php/sima/sima-2018](http://www.gpp.pt/index.php/sima/sima-2018)  
 O SIMA no Facebook - <http://www.facebook.com/SIMA.Portugal>

O conhecimento do mercado é a chave do sucesso!

O disponibiliza informação essencial para os empresários agrícolas e outros agentes tomarem as melhores decisões

#### Coordenação Central

Gabinete de Planeamento, Políticas e Administração Geral  
 Direção de Serviços de Estatística  
 Divisão de Estatística  
 SISTEMA DE INFORMAÇÃO DE MERCADOS AGRÍCOLAS  
 Praça do Comércio  
 1149-010 LISBOA

Tel: 213 234 600  
 Fax: 213 234 603  
 E-mail: [sima@gpp.pt](mailto:sima@gpp.pt)