

## Newsletter

Informação Semanal – 05-04 a 11-04-2021

 As Newsletter do SIMA podem também ser consultadas no facebook em:  
<https://www.facebook.com/SIMA.Portugal>

### Ovinos e Caprinos

#### CONJUNTURA SEMANAL - OVINOS

Na semana em análise a cotação média nacional dos borregos de <12 kg sofreu uma redução em relação à semana anterior (-33 cêntimos / kg); estabilidade dos borregos de 22-28 kg e de >28 kg.

Na Beira Interior a oferta de borrego foi relativamente fraca nas áreas de mercado de Castelo Branco e Guarda e média na Cova da Beira; a procura foi relativamente fraca em Castelo Branco e média na Cova da Beira e Guarda. Como é habitual a procura sofreu uma quebra esta semana com a passagem da Páscoa, o que acarretou uma redução das cotações dos borregos de <12 kg em Castelo Branco e na Cova da Beira (-50 cêntimos / kg).

Na Beira Litoral a oferta e a procura de borrego foram muito fracas nas duas áreas de mercado, Coimbra e Viseu. A procura, quer de borrego, quer de ovelhas de refugo, sofreu uma quebra com a passagem da Páscoa, o que é normal para a época. Redução dos borregos de <12 kg em Viseu (-50 cêntimos / kg).

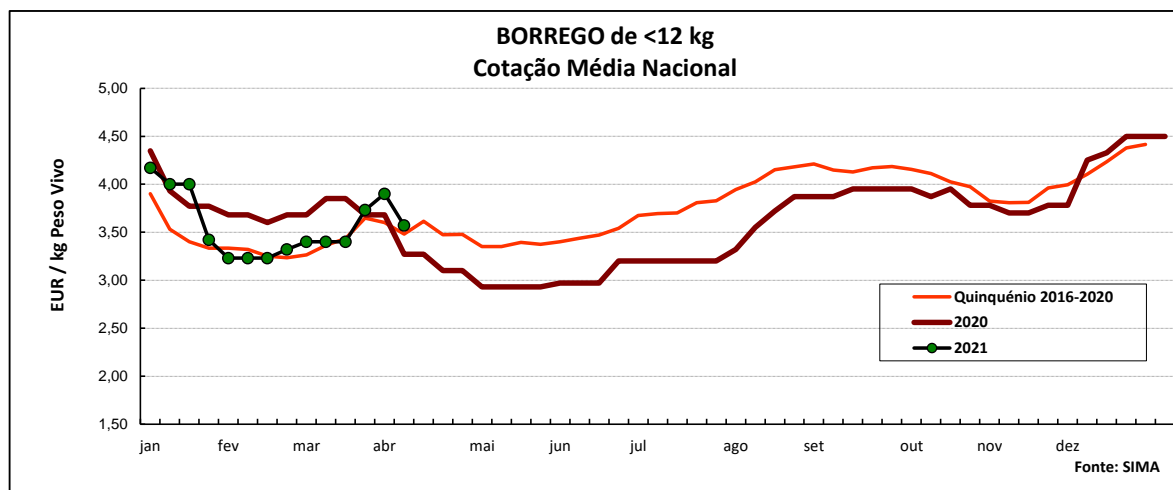
No Ribatejo e Oeste, na área de mercado do Ribatejo, a oferta de borrego foi relativamente fraca e a procura foi média. Estabilidade de cotações.

No Alentejo a oferta de borrego foi relativamente fraca nas áreas de mercado do Alentejo Litoral e Beja e média em Évora, Estremoz, Alentejo Norte e Elvas; a procura foi relativamente fraca em Évora e Estremoz e média nas restantes áreas. Descida das cotações dos borregos de <12 kg no Alentejo Norte e em Elvas (-30 cêntimos / kg).

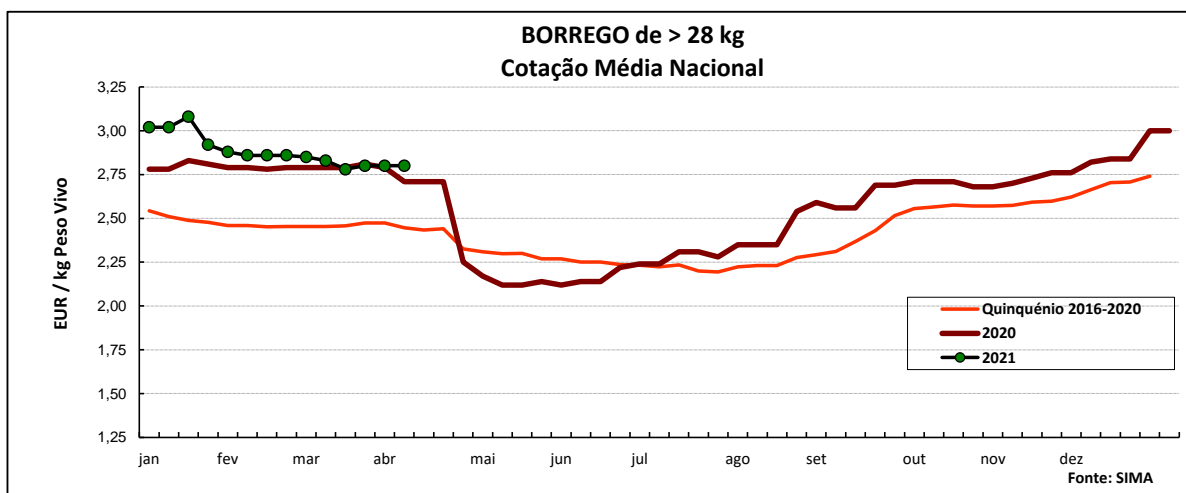
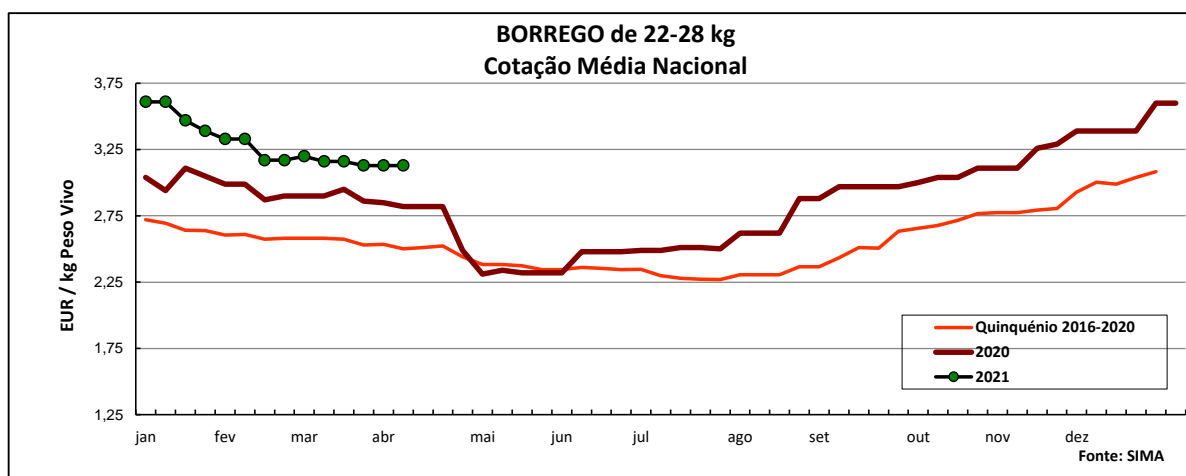
Em Trás-os-Montes a oferta de borrego foi média e a procura relativamente fraca. A procura reduziu-se com a passagem da Páscoa e as cotações dos borregos de <12 e de 13-21 kg baixaram nas três áreas de mercado, Alto Tâmega, Terra Fria e Terra Quente (-25 cêntimos / kg).

#### COTAÇÕES MÉDIAS NACIONAIS - SEMANAIS

PRODUTO	MÉDIA DA SEMANA	VARIÇÃO PERCENTUAL		
	EUR / kg Peso Vivo	Semana Anterior	Semana Homóloga do ano anterior	Semana Homóloga do Quinquénio 2016-2020
<b>Borrego de &lt; 12 kg</b>	<b>3,57</b>	-8,5	9,2	2,6
<b>Borrego de 22-28 kg</b>	<b>3,13</b>	0,0	11,0	25,2
<b>Borrego de &gt; 28 kg</b>	<b>2,80</b>	0,0	3,3	14,3



## Ovinos e Caprinos



### COTAÇÕES MÉDIAS NACIONAIS - MENSAIS

Produto	março 2021 (EUR / kg Peso Vivo)	Variação Percentual		
		fevereiro 2021	março 2020	março Quinquénio 2016-2020
Borrego de < 12 kg	<b>3,46</b>	6,5	-8,0	-0,2
Borrego de 22-28 kg	<b>3,17</b>	-2,6	9,5	23,8
Borrego de > 28 kg	<b>2,82</b>	-1,5	1,0	14,6

## Ovinos e Caprinos

### CONJUNTURA SEMANAL - CAPRINOS

Na semana em análise as cotações médias dos cabritos de <10 kg sofreram uma redução em relação à semana anterior nas regiões da Beira Litoral e de Trás-os-Montes (-50 cêntimos / kg); estabilidade destes animais na Beira Interior.

Na Beira Interior a oferta de cabrito foi relativamente fraca nas três áreas de mercado analisadas, Cova da Beira, Guarda e Sertã. A procura foi relativamente fraca na Sertã, média na Guarda e relativamente animada na Cova da Beira, tendo diminuído nas três áreas com a passagem da Páscoa. Apesar disso, as cotações dos cabritos de <10 kg nas três áreas e dos cabritos de >10 kg na Guarda mantiveram-se estáveis em relação à semana passada.

Na Beira Litoral a oferta e a procura de cabrito foram muito fracas nas duas áreas de mercado analisadas, Coimbra e Viseu. Com a passagem da quadra Pascal a relação oferta-procura voltou a apresentar-se equilibrada, a níveis muito reduzidos. Redução significativa das cotações dos cabritos de <10 kg em Viseu (-1,0 EUR / kg).

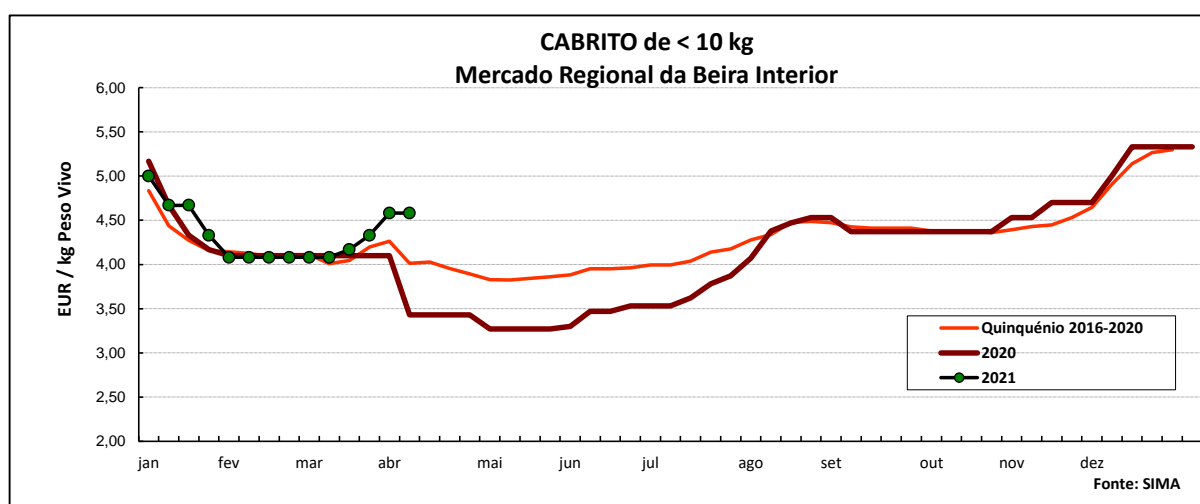
Em Trás-os-Montes a oferta de cabrito foi média e a procura relativamente fraca. A procura diminuiu com a passagem da Páscoa, o que acarretou uma redução das cotações dos cabritos de <10 kg nas três áreas de mercado, Alto Tâmega, Terra Fria e Terra Quente (-50 cêntimos / kg).

No Ribatejo e Oeste, na área de mercado do Ribatejo, a oferta de cabrito foi fraca e a procura muito fraca. A procura caiu em relação à semana anterior, com a passagem da Páscoa, o que levou a uma quebra acentuada das cotações dos cabritos de <10 kg (-1,0 EUR / kg).

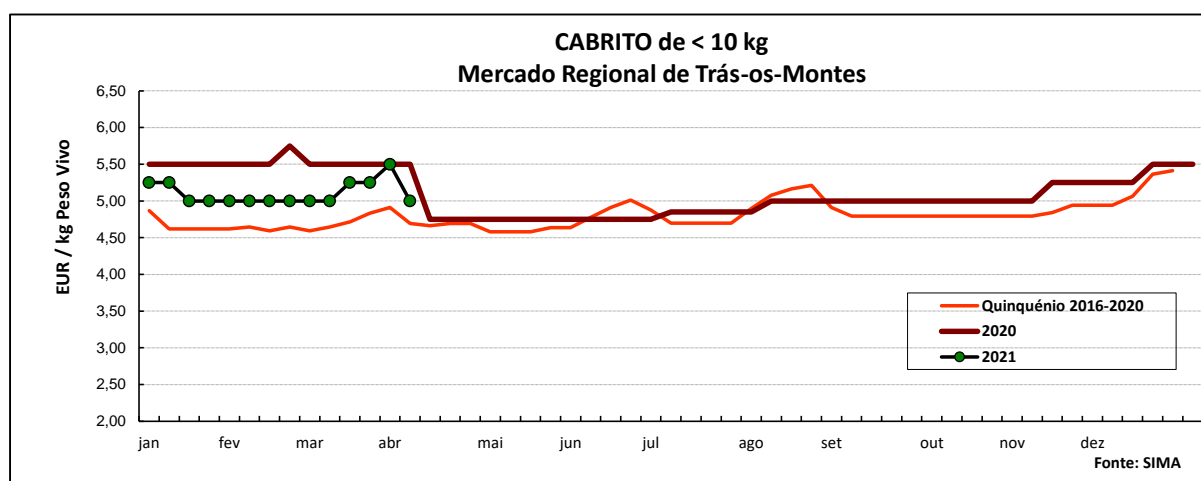
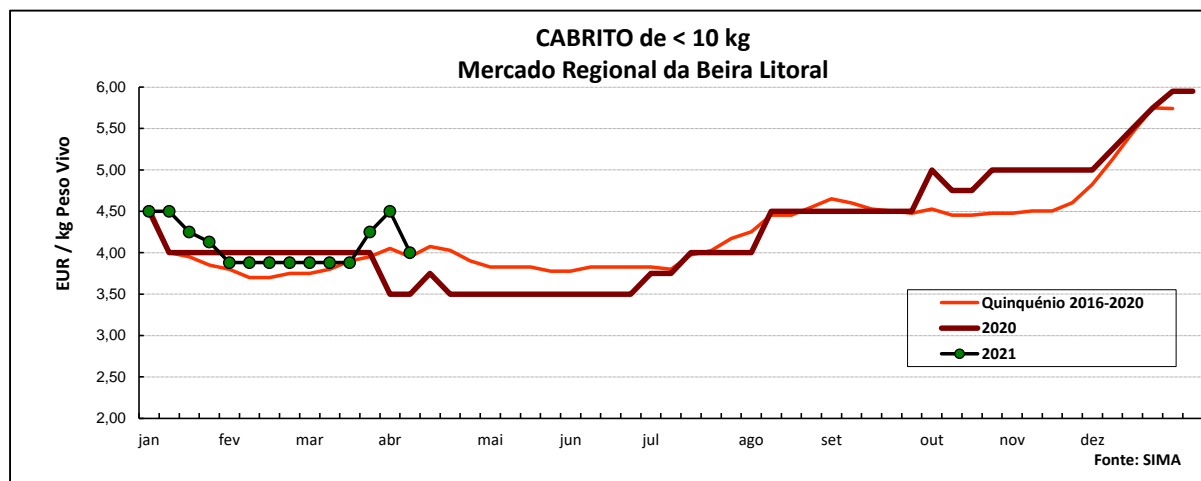
No Alentejo a oferta de cabrito foi relativamente fraca nas duas áreas de mercado, Alentejo Norte e Estremoz. A procura foi fraca no Alentejo Norte e média em Estremoz. Descida das cotações dos cabritos de <10 kg no Alentejo Norte (-50 cêntimos / kg).

### COTAÇÕES MÉDIAS REGIONAIS - SEMANAIS

Cabrito < 10 kg	MÉDIA DA SEMANA	VARIÇÃO PERCENTUAL		
	EUR / kg Peso Vivo	Semana Anterior	Semana Homóloga do ano anterior	Semana Homóloga do Quinquénio 2016-2020
<b>Beira Interior</b>	<b>4,58</b>	0,0	33,5	14,2
<b>Beira Litoral</b>	<b>4,00</b>	-11,1	14,3	1,3
<b>Trás-os-Montes</b>	<b>5,00</b>	-9,1	-9,1	6,6



## Ovinos e Caprinos



### COTAÇÕES MÉDIAS REGIONAIS - MENSAIS

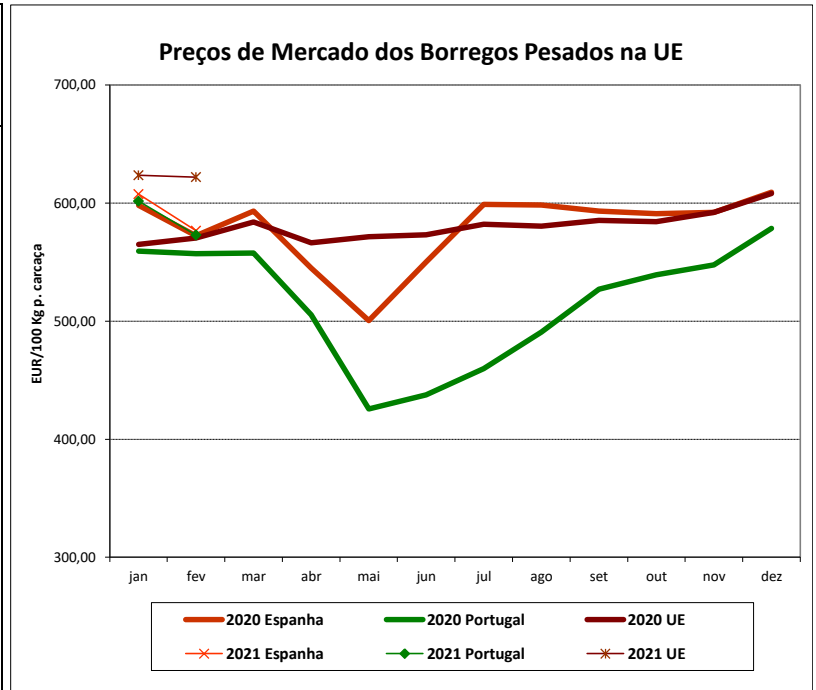
Cabrito < 10 kg	março 2021 (EUR / kg Peso Vivo)	Variação Percentual		
		fevereiro 2021	março 2020	março Quinquénio 2016-2020
Beira Interior	<b>4,17</b>	2,1	1,6	0,9
Beira Litoral	<b>3,97</b>	2,4	2,5	2,2
Trás-os-Montes	<b>5,13</b>	2,5	-6,8	8,1

## Ovinos e Caprinos

### PREÇOS MÉDIOS DE MERCADO NA U.E.

#### 1. BORREGOS PESADOS

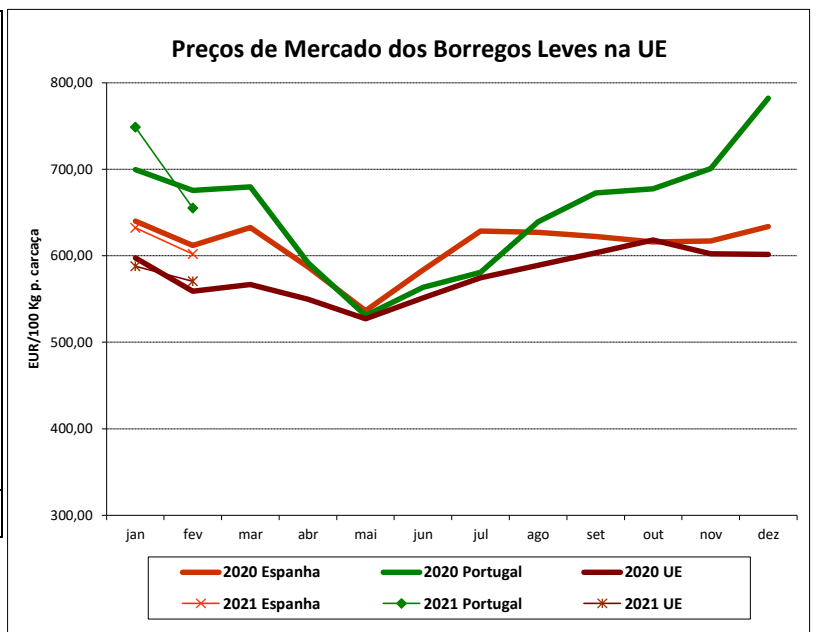
PAÍSES	EUR / 100 Kg Peso Carcaça		VAR.% Sem. Ant.
	SEMANA DE 22/03 a 28/03/2021	SEMANA DE 15/03 a 21/03/2021	
Bélgica	604,00	608,90	-0,8
Alemanha	734,51	713,69	2,9
Estónia	395,72	428,40	-7,6
Espanha	623,61	612,95	1,7
França	750,00	728,00	3,0
Croácia	685,57	675,14	1,5
Irlanda	724,18	727,40	-0,4
Itália	537,00	535,00	0,4
Chipre	561,00	558,00	0,5
Letónia	476,85	489,21	-2,5
Lituânia			
Hungria	739,73	706,21	4,7
Países Baixos	658,42	659,13	-0,1
Áustria	603,00	612,00	-1,5
Polónia	590,50	588,99	0,3
Portugal	560,00	556,00	0,7
Roménia	245,54	286,55	-14,3
Eslovénia	585,45	619,33	-5,5
Finlândia	395,76	402,79	-1,7
Suécia	661,87	640,30	3,4
UE27	681,20	671,80	1,4



**Nota:** Em março de 2019 Portugal alterou a metodologia de cálculo do preço dos borregos leves (passando a incluir todas as categorias de borregos com peso de carcaça inferior a 13 Kg) e passou a comunicar o preço dos borregos pesados.

#### 2. BORREGOS LEVES

Bulgária	614,10	612,11	0,3
Estónia	237,48		
Grécia	468,55	466,99	0,3
Espanha	642,35	631,01	1,8
Croácia	749,27	841,47	-11,0
Itália	722,00	676,00	6,8
Letónia	434,41	450,45	-3,6
Hungria	791,99	764,77	3,6
Polónia	633,18	642,27	
Portugal	686,30	665,30	3,2
Roménia	730,88	726,61	0,6
Eslovénia	568,06	587,66	-3,3
Eslováquia			
UE27	605,10	591,22	2,3



Fonte: Comissão Europeia - Regulamento de Execução (UE) 2017/1185

## Ovinos e Caprinos

### COMÉRCIO INTERNACIONAL - janeiro

ENTRADAS		SAÍDAS		Var. %	Var. %
2021	2020	2021	2020	ENTRADAS 21/20	SAÍDAS 21/20

#### Cabeças

Outros Ovinos Vivos	20 465	23 767	18 566	26 378	-13,9	-29,6
Ovinos Rep.Raça Pura		215				
Outros Caprinos Vivos	1 004		1			
Caprinos Rep.Raça Pura		365				

#### tonelada

Carne Ovino Congelada	31,4	48,9	78,3	12,6	-35,7	521,5
Carne Ovino Fresca/Refrig.	294,1	237,2	14,8	4,9	24,0	200,8
Outros Ovinos Vivos	605,5	661,7	671,0	893,2	-8,5	-24,9
Ovinos Rep.Raça Pura		4,0				
Miudezas Ovino/Cap.	1,7	6,9	54,2	3,5	-75,3	1470,1
Carne Caprino Congelada	39,7	10,1	1,1	0,5	293,6	99,8
Carne Caprino Fres/Refrig.	36,1	61,3	0,3	0,0	-41,1	773,0
Outros Caprinos Vivos	10,2					
Caprinos Rep.Raça Pura		4,3	0,0			
<b>TOTAL - Ovinos</b>	<b>932,7</b>	<b>958,8</b>	<b>818,3</b>	<b>914,2</b>	<b>-2,7</b>	<b>-10,5</b>
<b>TOTAL - Caprinos</b>	<b>86,1</b>	<b>75,7</b>	<b>1,4</b>	<b>0,6</b>	<b>13,6</b>	<b>146,0</b>

#### 1000 EUR

Carne Ovino Congelada	186,1	334,9	266,1	38,4	-44,4	592,8
Carne Ovino Fresca/Refrig.	1 109,3	1 346,4	34,9	21,4	-17,6	63,3
Outros Ovinos Vivos	1 792,6	1 858,8	2 687,3	3 363,0	-3,6	-20,1
Ovinos Rep.Raça Pura		10,5				
Miudezas Ovino/Cap.	1,3	9,2	59,5	1,6	-85,5	3656,8
Carne Caprino Congelada	241,2	49,9	7,9	4,3	383,1	86,3
Carne Caprino Fres/Refrig.	220,9	291,9	2,5	0,5	-24,3	358,0
Outros Caprinos Vivos	43,9					
Caprinos Rep.Raça Pura		12,5	0,0			
<b>TOTAL - Ovinos</b>	<b>3 089,4</b>	<b>3 559,7</b>	<b>3 047,8</b>	<b>3 424,3</b>	<b>-13,2</b>	<b>-11,0</b>
<b>TOTAL - Caprinos</b>	<b>505,9</b>	<b>354,3</b>	<b>10,4</b>	<b>4,8</b>	<b>42,8</b>	<b>117,2</b>

FONTE: INE (dados preliminares)

## Ovinos e Caprinos

### ÍNDICE DE PREÇOS DE PRODUTOS AGRÍCOLAS NO PRODUTOR (Base 2015)

(Continente)

	fevereiro 2021	janeiro 2021	fevereiro 2020	Var. % Mês ant.	Var. % Mês ano ant.
<b>Ovinos e Caprinos</b>	119,97	126,28	116,32	-5,0	3,1

FONTE: INE

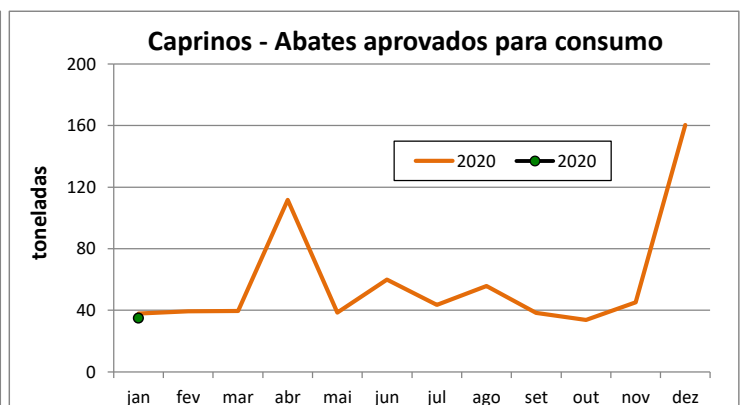
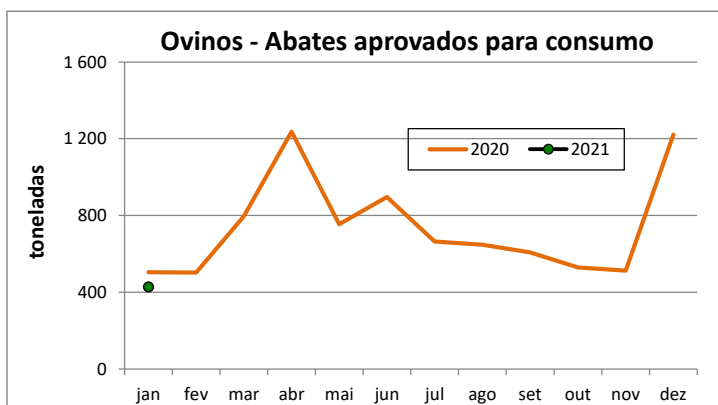
### ABATES APROVADOS PARA CONSUMO - janeiro

(Portugal)

	Cabeças		tonelada		Var. Cabeças (%)	Var. tonel. (%)
	2021	2020	2021	2020	Acum.ano ant.	Acum.ano ant.
<b>Borregos de &lt;10 Kg</b>	9 329	14 969	57,5	92,8	-37,7	-38,0
<b>Borregos de &gt;10 Kg</b>	23 751	26 820	318,5	333,7	-11,4	-4,6
<b>Adultos</b>	2 529	3 445	51,4	78,1	-26,6	-34,2
<b>TOTAL - Ovinos</b>	35 609	45 234	427	505	-21,3	-15,3

<b>Cabritos</b>	2 264	3 854	11,9	20,8	-41,3	-42,8
<b>Adultos</b>	656	972	11,1	17,1	-32,5	-34,9
<b>TOTAL - Caprinos</b>	2 920	4 826	23,0	37,8	-39,5	-39,2

FONTE: INE (dados provisórios)



Para consulta de preços de produtos agrícolas consultar o site:  
[www.gpp.pt/index.php/sima/sima-2018](http://www.gpp.pt/index.php/sima/sima-2018)  
 O SIMA no Facebook - <http://www.facebook.com/SIMA.Portugal>

O conhecimento do mercado é a chave do sucesso!

O disponibiliza informação essencial para os empresários agrícolas e outros agentes tomarem as melhores decisões

#### Coordenação Central

Gabinete de Planeamento, Políticas e Administração Geral  
 Direção de Serviços de Estatística  
 Divisão de Estatística  
 SISTEMA DE INFORMAÇÃO DE MERCADOS AGRÍCOLAS  
 Praça do Comércio  
 1149-010 LISBOA

Tel: 213 234 600  
 Fax: 213 234 603  
 E-mail: [sima@gpp.pt](mailto:sima@gpp.pt)