

Newsletter

Informação Semanal – 29-03 a 04-04-2021

As Newsletter do SIMA podem também ser consultadas no facebook em:
<https://www.facebook.com/SIMA.Portugal>

Ovinos e Caprinos

CONJUNTURA SEMANAL - OVINOS

Na semana em análise a cotação média nacional dos borregos de <12 kg voltou a aumentar em relação à semana anterior (+23 cêntimos / kg); estabilidade dos borregos de 22-28 kg e de >28 kg.

Na Beira Interior a oferta de borrego foi média nas áreas de mercado de Castelo Branco e da Cova da Beira e relativamente abundante na Guarda; a procura foi relativamente animada nas três áreas analisadas. A procura aumentou nas duas últimas semanas, com a passagem da Páscoa. Subida de cotações dos borregos de <12 kg na Cova da Beira e na Guarda e dos borregos de 13-21 kg na Guarda (+25 cêntimos / kg).

Na Beira Litoral a oferta de borrego foi fraca na área de mercado de Coimbra e relativamente fraca em Viseu; a procura foi média em Coimbra e relativamente animada em Viseu. A procura, de borrego e de ovelhas de refugo, melhorou nas últimas semanas com a aproximação da quadra da Páscoa e a oferta é insuficiente. Subida de cotações dos borregos de <12 kg em Coimbra (+30 cêntimos / kg) e em Viseu (+25 cêntimos / kg) e das ovelhas de refugo em Coimbra (+5 EUR / Unidade na cot. mín.).

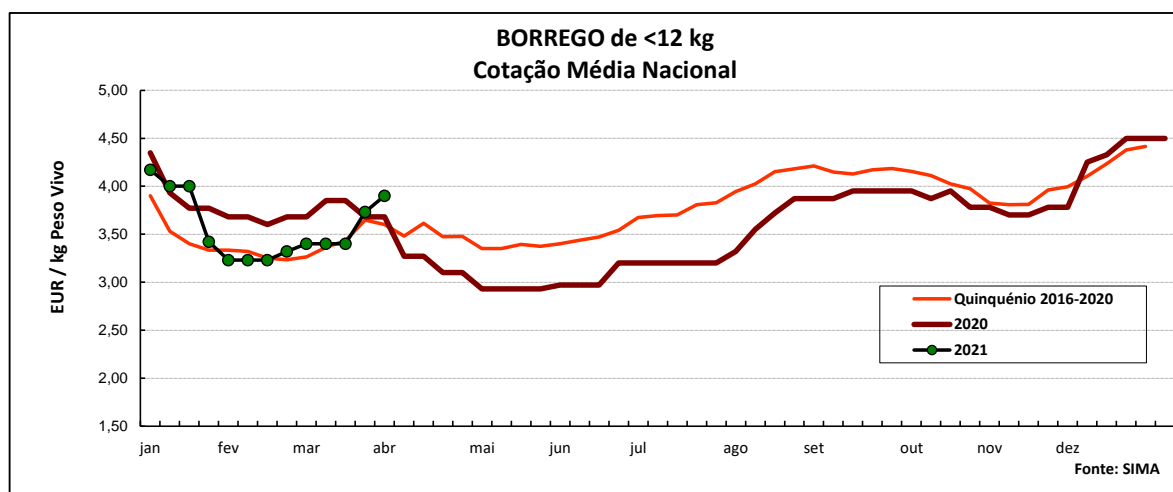
No Ribatejo e Oeste, na área de mercado do Ribatejo, a oferta de borrego foi média e a procura foi relativamente animada. Apesar do aumento da procura, as cotações mantiveram-se estáveis.

No Alentejo a oferta de borrego foi relativamente fraca nas áreas de mercado do Alentejo Litoral e Beja e média em Évora, Estremoz, Alentejo Norte e Elvas; a procura foi relativamente fraca em Évora e Estremoz e média nas restantes áreas. Estabilidade generalizada das cotações dos borregos.

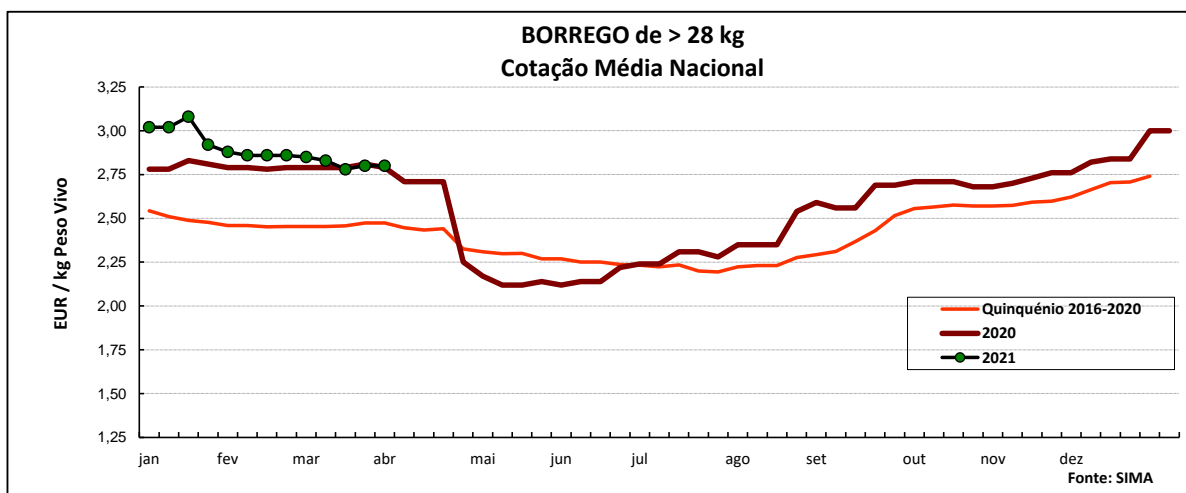
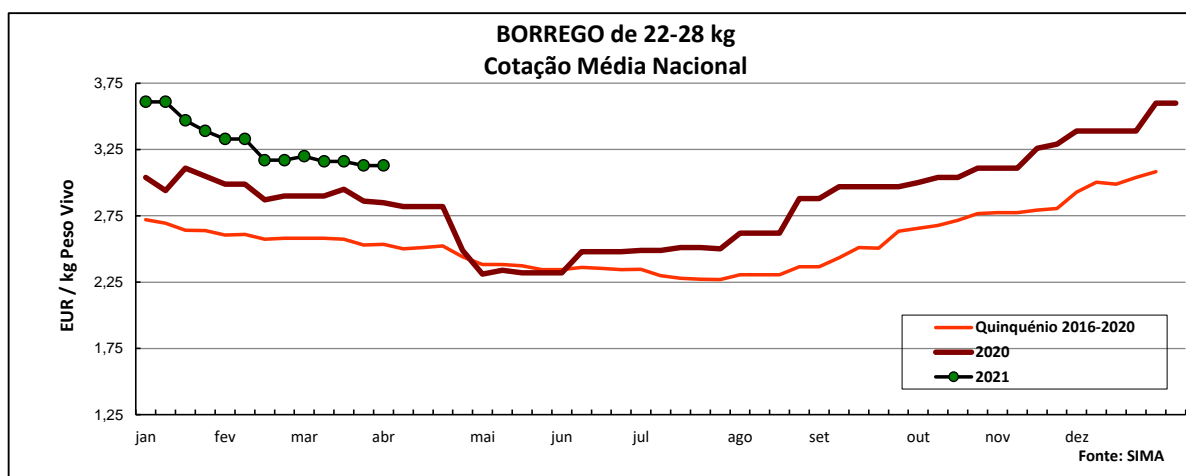
Em Trás-os-Montes a oferta de borrego foi relativamente abundante e a procura média. A procura apresentou uma ligeira melhoria nas duas últimas semanas, com a passagem da Páscoa. Subida de cotações dos borregos de <12 e de 13-21 kg nas três áreas de mercado, Alto Tâmega, Terra Fria e Terra Quente (+25 cêntimos / kg).

COTAÇÕES MÉDIAS NACIONAIS - SEMANAIS

PRODUTO	MÉDIA DA SEMANA	VARIÇÃO PERCENTUAL		
	EUR / kg Peso Vivo	Semana Anterior	Semana Homóloga do ano anterior	Semana Homóloga do Quinquénio 2016-2020
Borrego de < 12 kg	3,90	4,6	6,0	8,3
Borrego de 22-28 kg	3,13	0,0	9,8	23,7
Borrego de > 28 kg	2,80	0,0	0,4	13,4



Ovinos e Caprinos



COTAÇÕES MÉDIAS NACIONAIS - MENSAIS

Produto	março 2021 (EUR / kg Peso Vivo)	Variação Percentual		
		fevereiro 2021	março 2020	março Quinquénio 2016-2020
Borrego de < 12 kg	3,46	6,5	-8,0	-0,2
Borrego de 22-28 kg	3,17	-2,6	9,5	23,8
Borrego de > 28 kg	2,82	-1,5	1,0	14,6

Ovinos e Caprinos

CONJUNTURA SEMANAL - CAPRINOS

Na semana em análise as cotações médias dos cabritos de <10 kg subiram em relação à semana anterior nas três regiões analisadas, Beira Interior, Beira Litoral e Trás-os-Montes (+25 cêntimos / kg).

Na Beira Interior a oferta de cabrito foi relativamente fraca na área de mercado da Cova da Beira, média na Sertã e relativamente abundante na Guarda. A procura foi relativamente animada nas três áreas de mercado analisadas, tendo melhorado nas últimas semanas com a passagem da Páscoa. Subida de cotações dos cabritos de <10 kg na Sertã (+50 cêntimos / kg) e na Guarda (+25 cêntimos / kg) e dos cabritos de >10 kg na Guarda (+25 cêntimos / kg).

Na Beira Litoral a oferta de cabrito foi muito fraca na área de mercado de Coimbra e fraca em Viseu; a procura foi relativamente fraca em Coimbra e relativamente animada em Viseu. A procura de cabrito e de cabras de refugio voltou a melhorar com a passagem da Páscoa e a oferta revelou-se insuficiente. Subida de cotações dos cabritos de <10 kg em Viseu (+50 cêntimos / kg) e em Coimbra (+10 cêntimos / kg na cot. máx.) e das cabras de refugio em Coimbra (+5 EUR / Unidade na cot. mín.).

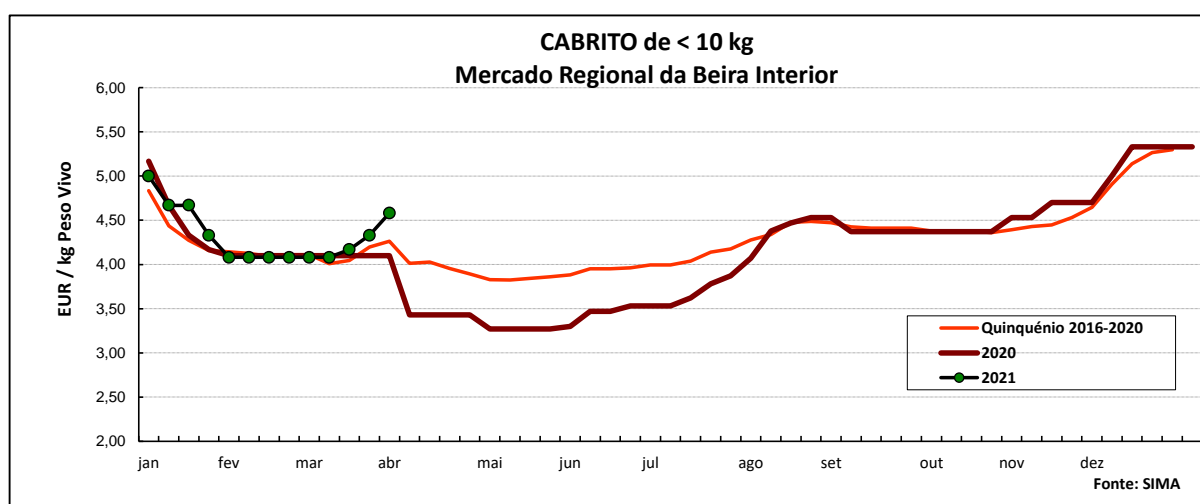
Em Trás-os-Montes a oferta de cabrito foi relativamente abundante e a procura foi média. A procura melhorou nas últimas semanas com a passagem da Páscoa. Subida de cotações dos cabritos de <10 kg nas três áreas de mercado, Alto Tâmega, Terra Fria e Terra Quente (+25 cêntimos / kg).

No Ribatejo e Oeste, na área de mercado do Ribatejo, a oferta de cabrito foi relativamente fraca e a procura relativamente animada. A procura melhorou nas últimas semanas, mas esta semana as cotações dos cabritos de <10 kg mantiveram-se estáveis, após a subida significativa da última semana.

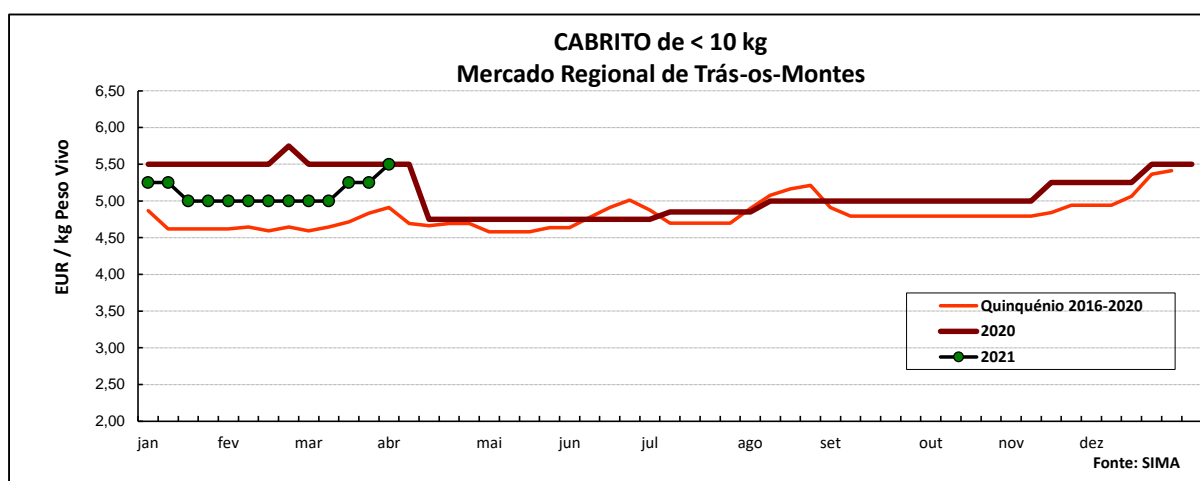
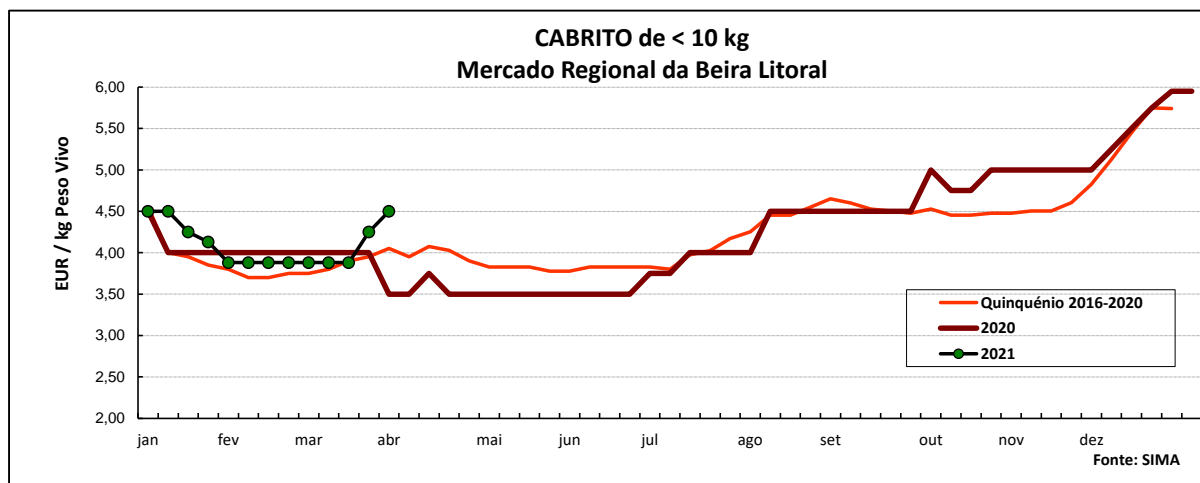
No Alentejo a oferta de cabrito foi relativamente fraca nas duas áreas de mercado, Alentejo Norte e Estremoz. A procura foi fraca no Alentejo Norte e média em Estremoz. As cotações dos cabritos de <10 e de >10 kg mantiveram-se estáveis nas duas áreas.

COTAÇÕES MÉDIAS REGIONAIS - SEMANAIS

Cabrito < 10 kg	MÉDIA DA SEMANA	VARIÇÃO PERCENTUAL		
	EUR / kg Peso Vivo	Semana Anterior	Semana Homóloga do ano anterior	Semana Homóloga do Quinquénio 2016-2020
Beira Interior	4,58	5,8	11,7	7,5
Beira Litoral	4,50	5,9	28,6	11,1
Trás-os-Montes	5,50	4,8	0,0	12,0



Ovinos e Caprinos



COTAÇÕES MÉDIAS REGIONAIS - MENSAIS

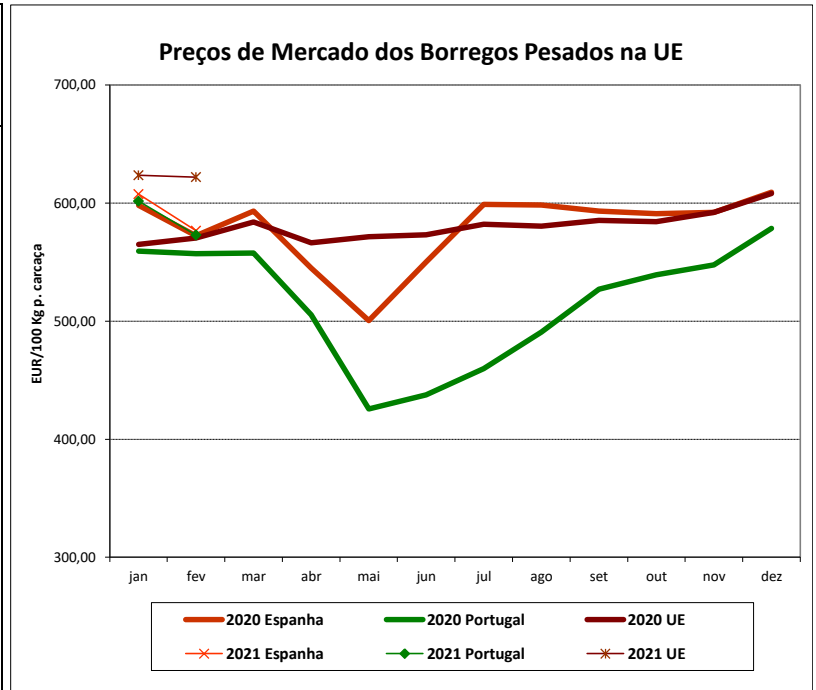
Cabrito < 10 kg	março 2021 (EUR / kg Peso Vivo)	Variação Percentual		
		fevereiro 2021	março 2020	março Quinquénio 2016-2020
Beira Interior	4,17	2,1	1,6	0,9
Beira Litoral	3,97	2,4	2,5	2,2
Trás-os-Montes	5,13	2,5	-6,8	8,1

Ovinos e Caprinos

PREÇOS MÉDIOS DE MERCADO NA U.E.

1. BORREGOS PESADOS

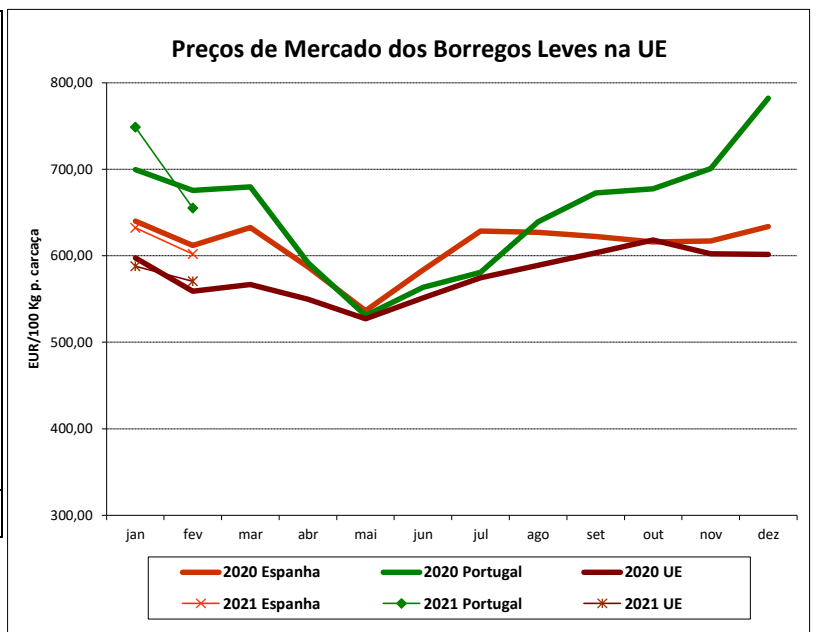
PAÍSES	EUR / 100 Kg Peso Carcaça		VAR.% Sem. Ant.
	SEMANA DE 22/03 a 28/03/2021	SEMANA DE 15/03 a 21/03/2021	
Bélgica	604,00	608,90	-0,8
Alemanha	734,51	713,69	2,9
Estónia	395,72	428,40	-7,6
Espanha	623,61	612,95	1,7
França	750,00	728,00	3,0
Croácia	685,57	675,14	1,5
Irlanda	724,18	727,40	-0,4
Itália	537,00	535,00	0,4
Chipre	561,00	558,00	0,5
Letónia	476,85	489,21	-2,5
Lituânia			
Hungria	739,73	706,21	4,7
Países Baixos	658,42	659,13	-0,1
Áustria	603,00	612,00	-1,5
Polónia	590,50	588,99	0,3
Portugal	560,00	556,00	0,7
Roménia	245,54	286,55	-14,3
Eslovénia	585,45	619,33	-5,5
Finlândia	395,76	402,79	-1,7
Suécia	661,87	640,30	3,4
UE27	681,20	671,80	1,4



Nota: Em março de 2019 Portugal alterou a metodologia de cálculo do preço dos borregos leves (passando a incluir todas as categorias de borregos com peso de carcaça inferior a 13 Kg) e passou a comunicar o preço dos borregos pesados.

2. BORREGOS LEVES

Bulgária	614,10	612,11	0,3
Estónia	237,48		
Grécia	468,55	466,99	0,3
Espanha	642,35	631,01	1,8
Croácia	749,27	841,47	-11,0
Itália	722,00	676,00	6,8
Letónia	434,41	450,45	-3,6
Hungria	791,99	764,77	3,6
Polónia	633,18	642,27	
Portugal	686,30	665,30	3,2
Roménia	730,88	726,61	0,6
Eslovénia	568,06	587,66	-3,3
Eslováquia			
UE27	605,10	591,22	2,3



Fonte: Comissão Europeia - Regulamento de Execução (UE) 2017/1185

Ovinos e Caprinos

COMÉRCIO INTERNACIONAL - janeiro

ENTRADAS		SAÍDAS		Var. %	Var. %
2021	2020	2021	2020	ENTRADAS 21/20	SAÍDAS 21/20

Cabeças

Outros Ovinos Vivos	20 465	23 767	18 566	26 378	-13,9	-29,6
Ovinos Rep.Raça Pura		215				
Outros Caprinos Vivos	1 004		1			
Caprinos Rep.Raça Pura		365				

tonelada

Carne Ovino Congelada	31,4	48,9	78,3	12,6	-35,7	521,5
Carne Ovino Fresca/Refrig.	294,1	237,2	14,8	4,9	24,0	200,8
Outros Ovinos Vivos	605,5	661,7	671,0	893,2	-8,5	-24,9
Ovinos Rep.Raça Pura		4,0				
Miudezas Ovino/Cap.	1,7	6,9	54,2	3,5	-75,3	1470,1
Carne Caprino Congelada	39,7	10,1	1,1	0,5	293,6	99,8
Carne Caprino Fres/Refrig.	36,1	61,3	0,3	0,0	-41,1	773,0
Outros Caprinos Vivos	10,2					
Caprinos Rep.Raça Pura		4,3	0,0			
TOTAL - Ovinos	932,7	958,8	818,3	914,2	-2,7	-10,5
TOTAL - Caprinos	86,1	75,7	1,4	0,6	13,6	146,0

1000 EUR

Carne Ovino Congelada	186,1	334,9	266,1	38,4	-44,4	592,8
Carne Ovino Fresca/Refrig.	1 109,3	1 346,4	34,9	21,4	-17,6	63,3
Outros Ovinos Vivos	1 792,6	1 858,8	2 687,3	3 363,0	-3,6	-20,1
Ovinos Rep.Raça Pura		10,5				
Miudezas Ovino/Cap.	1,3	9,2	59,5	1,6	-85,5	3656,8
Carne Caprino Congelada	241,2	49,9	7,9	4,3	383,1	86,3
Carne Caprino Fres/Refrig.	220,9	291,9	2,5	0,5	-24,3	358,0
Outros Caprinos Vivos	43,9					
Caprinos Rep.Raça Pura		12,5	0,0			
TOTAL - Ovinos	3 089,4	3 559,7	3 047,8	3 424,3	-13,2	-11,0
TOTAL - Caprinos	505,9	354,3	10,4	4,8	42,8	117,2

FONTE: INE (dados preliminares)

Ovinos e Caprinos

ÍNDICE DE PREÇOS DE PRODUTOS AGRÍCOLAS NO PRODUTOR (Base 2015)

(Continente)

	fevereiro 2021	janeiro 2021	fevereiro 2020	Var. % Mês ant.	Var. % Mês ano ant.
Ovinos e Caprinos	119,97	126,28	116,32	-5,0	3,1

FONTE: INE

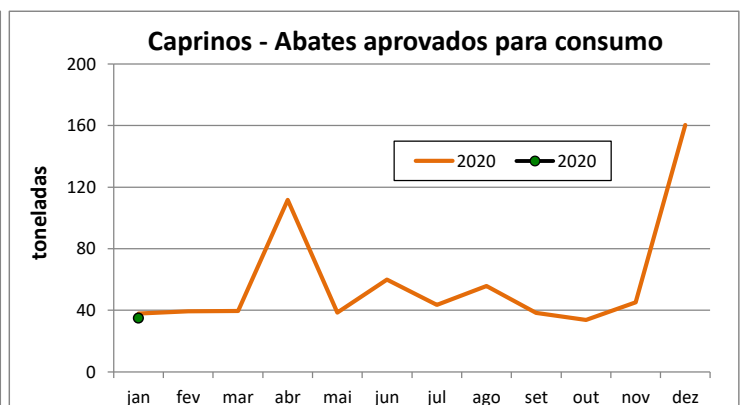
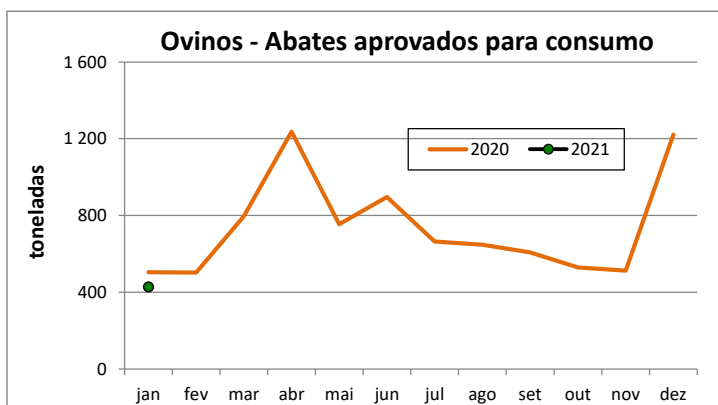
ABATES APROVADOS PARA CONSUMO - janeiro

(Portugal)

	Cabeças		tonelada		Var. Cabeças (%)	Var. tonel. (%)
	2021	2020	2021	2020	Acum.ano ant.	Acum.ano ant.
Borregos de <10 Kg	9 329	14 969	57,5	92,8	-37,7	-38,0
Borregos de >10 Kg	23 751	26 820	318,5	333,7	-11,4	-4,6
Adultos	2 529	3 445	51,4	78,1	-26,6	-34,2
TOTAL - Ovinos	35 609	45 234	427	505	-21,3	-15,3

Cabritos	2 264	3 854	11,9	20,8	-41,3	-42,8
Adultos	656	972	11,1	17,1	-32,5	-34,9
TOTAL - Caprinos	2 920	4 826	23,0	37,8	-39,5	-39,2

FONTE: INE (dados provisórios)



Para consulta de preços de produtos agrícolas consultar o site:
www.gpp.pt/index.php/sima/sima-2018
 O SIMA no Facebook - <http://www.facebook.com/SIMA.Portugal>

O conhecimento do mercado é a chave do sucesso!

O disponibiliza informação essencial para os empresários agrícolas e outros agentes tomarem as melhores decisões

Coordenação Central

Gabinete de Planeamento, Políticas e Administração Geral
 Direção de Serviços de Estatística
 Divisão de Estatística
 SISTEMA DE INFORMAÇÃO DE MERCADOS AGRÍCOLAS
 Praça do Comércio
 1149-010 LISBOA

Tel: 213 234 600
 Fax: 213 234 603
 E-mail: sima@gpp.pt