

Newsletter

Semana 14: 05-04-2021 a 11-04-2021

Fruticultura

FRUTOS FRESCOS - CONJUNTURA SEMANAL - MERCADOS DE PRODUÇÃO

Abacate - No Algarve, a oferta de abacate "Reed" e "Tipo Hass" foi média. Procura média/baixa. Produto com boa qualidade e boa apresentação. Escoamento regular. Cotações estáveis.

Amora - No Alentejo, na área de mercado Odemira, a oferta tem aumentado e a procura externa continuou alta. As cotações (valores estimados) desceram ligeiramente. O mercado europeu continua a ser abastecido essencialmente com fruta de Marrocos. Este mercado com menos fruta tem permitido alguma estabilização nos preços. Dentro de 3/4 semanas estima-se um incremento de produção nesta área de mercado.

Framboesa - No Alentejo, na área de mercado Odemira, a oferta tem aumentado e a procura externa continuou alta. As cotações (valores estimados) desceram ligeiramente. O mercado europeu continua a ser abastecido essencialmente com fruta de Marrocos. Este mercado com menos fruta tem permitido alguma estabilização nos preços. Dentro de 3/4 semanas estima-se um incremento de produção nesta área de mercado.

No Algarve, a oferta de framboesa, categoria I, para exportação, foi ligeiramente baixa e equilibrou a procura. Escoamento regular. Cotações estáveis. O produto para consumo nacional foi médio e a procura também. Cotações estáveis.

Kiwi - Na Região Norte, na área de mercado Entre Douro e Minho, a oferta foi suficiente para a procura média/alta. Escoamento sem dificuldades. Cotações estáveis. Saída de Kiwi para Espanha e concorrência de produto importado, da Grécia e da Itália.

Na Região Centro, na área de mercado Beira Litoral, a oferta foi suficiente para a procura média. Cotações estáveis.

Laranja - Na Região do Alentejo, na área de mercado Vidigueira, a oferta foi suficiente para a procura média. Cotações sem alterações. Boa qualidade do produto.

No Algarve, a oferta de laranja "Lanelate" foi suficiente para a procura média. Cotações sem alterações. Boa qualidade do produto. Escoamento regular.

Limão - Na Região Centro, na área de mercado, Montes da Senhora, a oferta de limão foi média (grande parte da produção ficou estragada, devido ao frio verificado em janeiro) e a procura média/baixa. A situação do estado de emergência do país com as respetivas restrições (encerramento dos restaurantes, bares, hotéis e mercados), têm contribuído para a procura baixa. Cotações estáveis. Exportação de produto para França.

No Algarve, a oferta manteve-se média/baixa e foi suficiente para a procura. Escoamento regular. Descida da cotação mínima do limão comercializado em caixa e da cotação máxima do comercializado em saco. Boa qualidade do produto.

Maçã - Na Região Norte, na área de mercado Douro Sul, a semana foi caracterizada por uma redução de vendas em relação à semana anterior. A procura de maçã da região continua muito ativa nas transações para o mercado nacional e estrangeiro. A oferta foi média e a procura média/alta em algumas variedades como a "Golden e a Royal Gala". Oferta escassa de maçã Reineta. Nas maçãs vermelhas do grupo "Red. Delicious" a procura esteve fraca. Oferta escassa de "Reinetas e Granny". Presença de maçã importada de Itália e França. Os mercados, comércio tradicional e feiras reiniciaram o seu funcionamento com as limitações impostas devido à Covid19. A campanha continua com muita procura de maçã da região com qualidade para exportação, principalmente para Espanha e América do Sul

Na área de mercado Leiria, a oferta equilibrou a procura ligeiramente baixa. Boa qualidade comercial. Fim de stocks de alguns calibres. Alterações de algumas cotações.

Na Região do Ribatejo e Oeste, na área de mercado Oeste, a oferta continuou a satisfazer a procura média. Oscilações nas cotações.

Melão - No Algarve, a oferta e a procura ainda foram baixas. Escoamento fraco porque o produto continuou com preços muito altos. Produto de razoável qualidade e tamanhos médios.

Fruticultura

Morango - Na Região Centro, na área de mercado Litoral Centro, a oferta foi média/alta. Maior disponibilidade de produto. A procura esteve regular a forte, para esta época do ano, apesar da concorrência de produto espanhol (está a diminuir). O produto nacional com qualidade é facilmente escoado. Descida das cotações máximas do morango comercializado em cusetes e em caixas.

No Alentejo, na área de mercado Odemira, as cotações do morango não se alteraram. A oferta manteve-se baixa e a procura média/alta. Boa qualidade do produto.

Na Região Ribatejo Oeste, na área de mercado Península de Setúbal, a oferta foi alta e a procura média. Grande concorrência de produto espanhol. As cotações não se alteraram.

Na área de mercado Oeste, a oferta ainda é baixa e a procura alta. Boa qualidade do produto. Descida da cotação mínima e da mais frequente do morango comercializado em cusetes.

No Algarve, a oferta foi suficiente para a procura média. Produto de qualidade média. Escoamento regular. Descida da cotação máxima e da mais frequente.

Nêspera - No Algarve, a oferta e a procura ainda foram baixas. Produto com razoável qualidade. Escoamento pontual. Cotações estáveis.

Pera - Na área de mercado Leiria, a oferta foi baixa e a procura média/baixa. Qualidade média. Cotações sem alterações.

Na Região do Ribatejo e Oeste, na área de mercado Oeste, a procura continuou alta. Oscilações nas cotações da pera "Rocha".

Tangerina - No Algarve, a oferta e a procura de tangerina "Ortanique" continuaram baixas. Produto de média qualidade e escoamento pontual. Cotações sem alterações. A oferta de tangerina "Encore" foi média e suficiente para a procura. Produto de qualidade média. Escoamento regular. Cotações estáveis. A oferta de tangerina ", "Murcote", foi baixa assim como a procura. Boa qualidade do produto. Escoamento pontual.

FRUTOS FRESCOS DE MODO DE PRODUÇÃO BIOLÓGICA - CONJUNTURA SEMANAL - MERCADOS DE PRODUÇÃO

Citrinos - Na Região Centro, na área de mercado Beira Litoral, a oferta de limão e laranja tem diminuído e a procura manteve-se. Cotações estáveis. Boa qualidade do produto. Terminou a campanha de comercialização da tangerina.

Maçã e Pera - Na Região centro, na área de mercado Beira Litoral, a oferta de maçã e pera foi muito reduzida e damos por terminada a campanha de comercialização destes produtos.

Morango - Na Região Centro, na área de mercado Beira Litoral, a oferta continuou baixa e a procura regular. Com o bom tempo a produção tem aumentado. Cotações estáveis e altas.

Na Região do Ribatejo Oeste, na área de mercado Península de Setúbal, a oferta de morango de modo de produção biológico continuou baixa e a procura média, normal para esta época. Cotações estáveis. Boa qualidade.

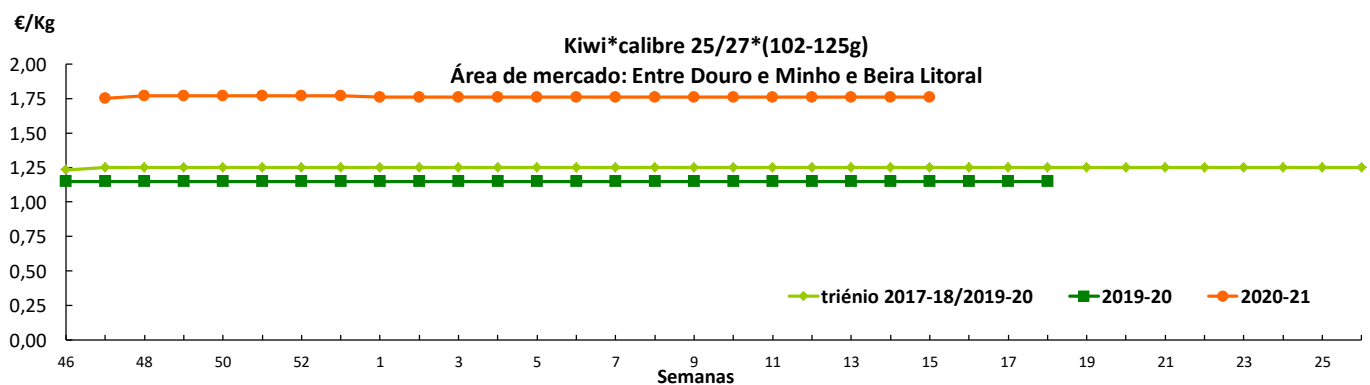
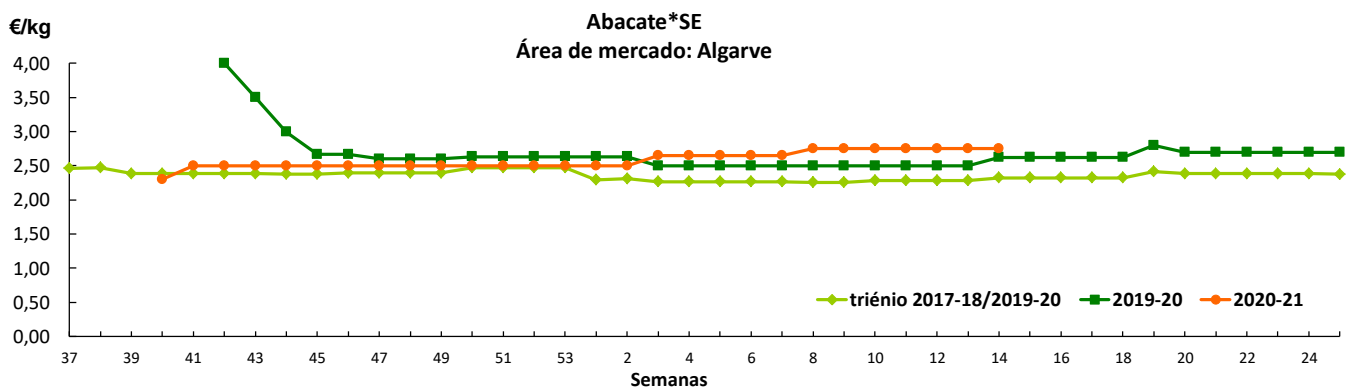
Fruticultura

Cotações Médias Nacionais

PRODUTOS	MÉDIA DA SEMANA €/kg	VARIÇÃO PERCENTUAL (%)		
		Semana anterior	Semana Homóloga do ano anterior	Semana Homóloga da Média das Campanhas 2018-2020
Abacate*SE	2,75	0,0	4,8	18,3
Kiwi*SE*25/27*(102-125g)	1,76	0,0	53,0	40,8
Laranja*SE	0,73	0,0	46,0	43,1
Limão*SE	0,63	0,6	26,2	42,8
Maça*Golden Delicious*SE*70-75 mm	0,90	0,0	57,4	59,1
Maçã*Royal Gala*SE*70-80 mmm	0,79	2,5	8,4	7,8
Meloa*Gália*SE	3,00	-25,0	-14,3	-25,0
Pera*Rocha*SE*65-75 mm	0,85	-11,5	-16,3	-9,4
Tangerina*SE	0,97	0,0	-16,9	-8,2

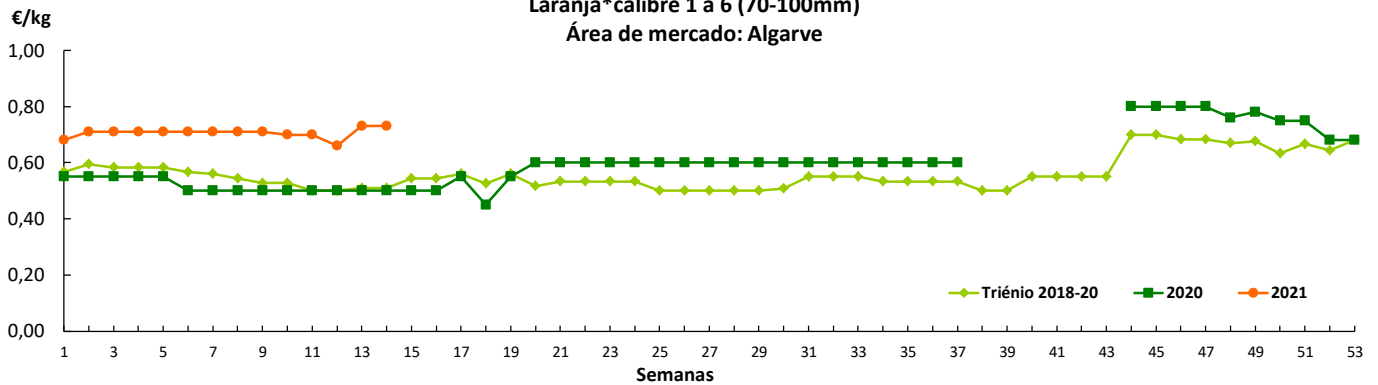
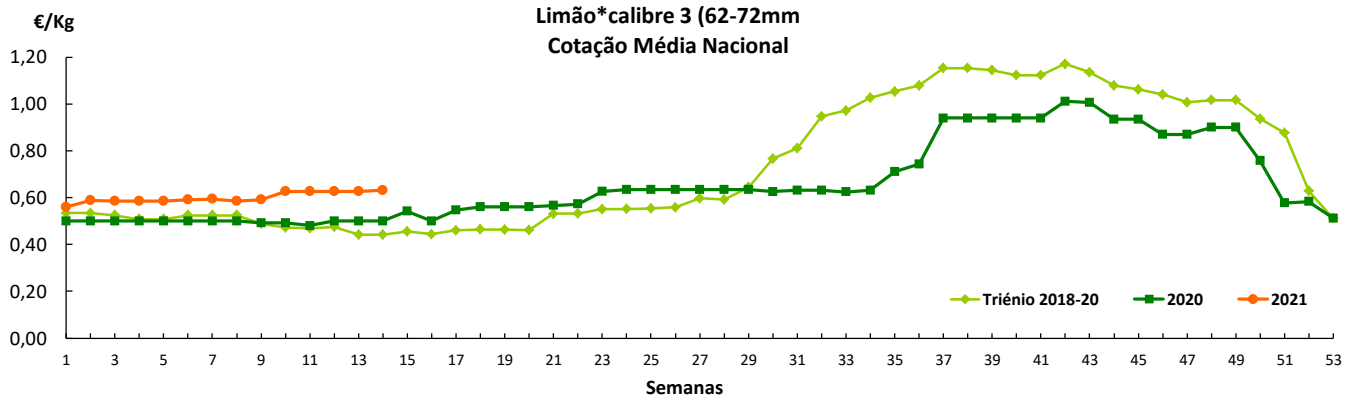
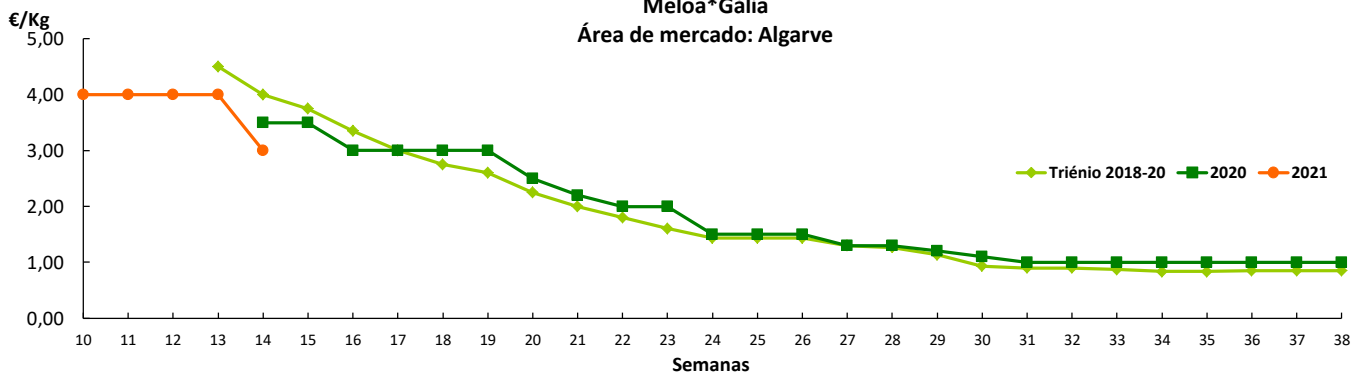
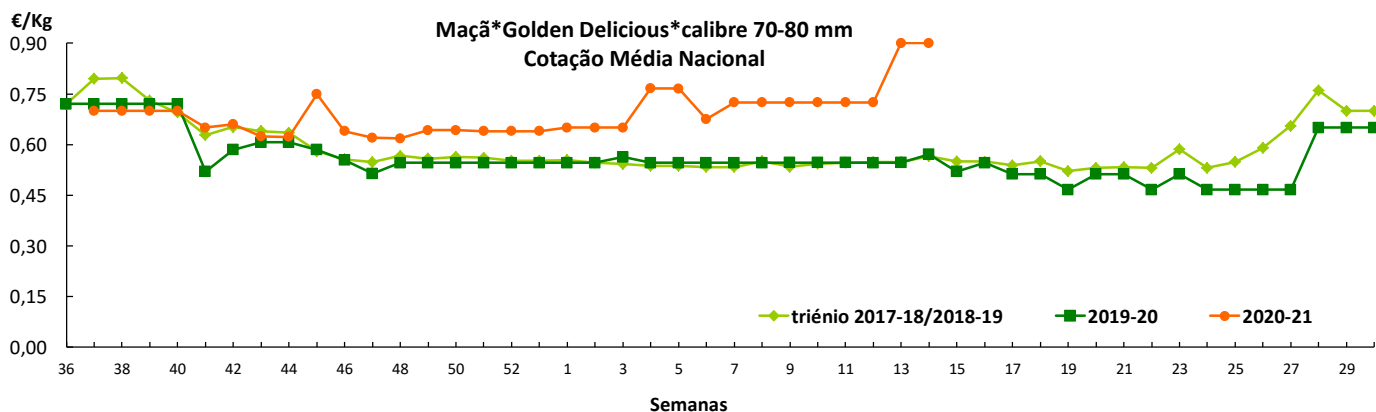
SE - à saída de estação
SP - à saída da produção

Gráficos de cotações mais frequentes



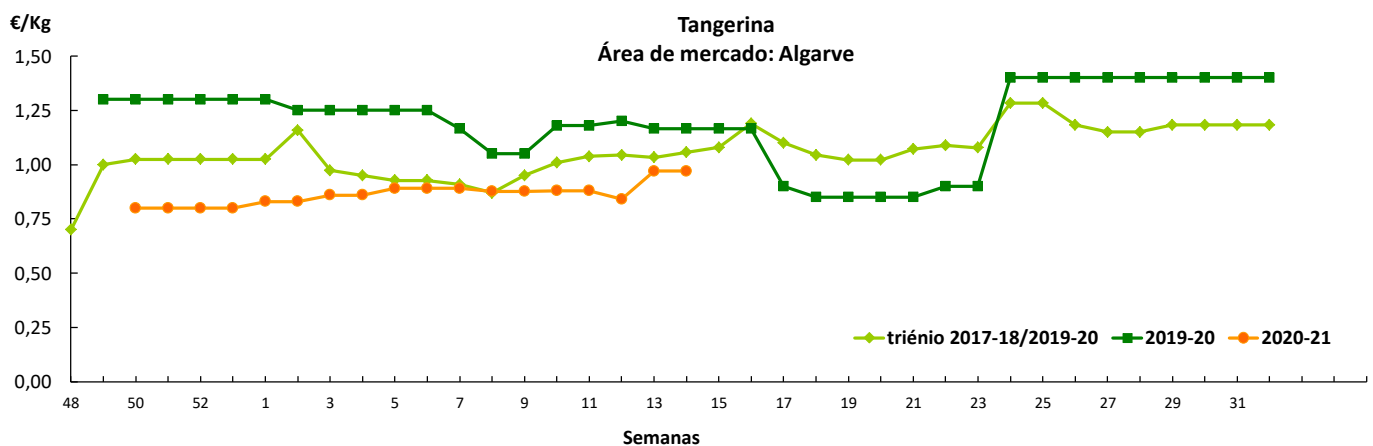
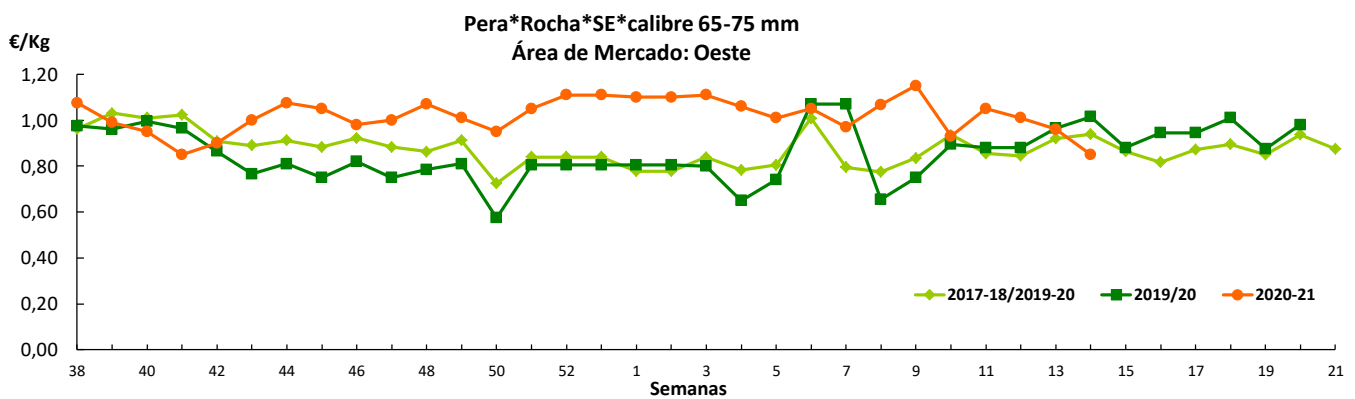
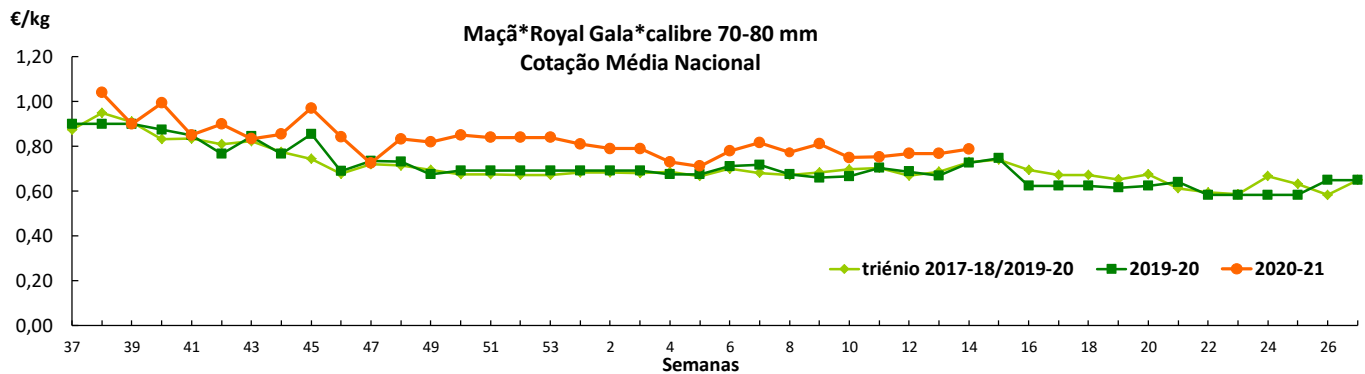
Fruticultura

Gráficos de cotações mais frequentes

Laranja*calibre 1 a 6 (70-100mm)
Área de mercado: AlgarveLimão*calibre 3 (62-72mm)
Cotação Média NacionalMelo*Gália
Área de mercado: AlgarveMaçã*Golden Delicious*calibre 70-80 mm
Cotação Média Nacional

Fruticultura

Gráficos de cotações mais frequentes



Fruticultura

FRUTOS FRESCOS - CONJUNTURA SEMANAL - MERCADOS ABASTECEDORES

No Mercado Abastecedor da Região de Lisboa, MARL, manteve-se a oferta significativa de citrinos (laranja, limão, tangerina, tangerina e toranja) morangos e maçãs. A procura aumentou mas não conseguiu escoar todos os produtos e incidiu na banana, clementina, kiwi, laranja, limão, maçã, morango, pera e tangerina. Descida das cotações do morango, e da laranja “Lanelate”, calibre 1, 2 e 3 (81-100 mm). As cotações do abacate “Reed”, valorizaram. Quanto aos produtos importados, verificou-se a presença de abacate, ananás, anona, banana, clementina, lima, maçã, manga, melão, meloa, morango, papaia e uva. Subida das cotações do ananás da Costa Rica e descida das cotações da meloa do Brasil e do morango e nêspira de Espanha. Como novidade apareceu a meloa “Cantaloupe” de Marrocos.

Abacate – Oferta reduzida de abacate nacional das variedades “tipo Hass” e “Reed”. Procura média. Subida das cotações da variedade “Reed”. Presença de abacate de Espanha e da África do Sul.

Ananás – Oferta suficiente de ananás da Costa Rica, de diversas imagens de marca e categorias. Boa procura. Subida das cotações.

Banana – Oferta significativa de banana “dólar”, da Costa Rica, de várias marcas, acondicionada em caixas com 18 kg. Menor oferta de banana proveniente da Madeira. Boa procura. Manutenção das cotações.

Clementina – Menor oferta de clementina nacional (Algarve). Frutos de vários calibres (1, 2 e 3). Presença de clementina de Espanha. Boa procura. Manutenção das cotações.

Kiwi – Oferta suficiente de kiwi da variedade “Hayward” nacional. Procura média. Manutenção das cotações.

Laranja – Oferta suficiente de laranja da variedade “LaneLate” do Algarve. Boa procura. Descida das cotações (calibres 1,2 e 3).

Lima – Oferta suficiente de lima do Brasil. Frutos embalados em caixa de cartão de 4 kg, com diferentes imagens de marca. Procura normal. Manutenção das cotações.

Limão – Oferta suficiente de limão nacional. Boa procura. Manutenção das cotações. Presença de limão de Espanha.

Maçã – Oferta suficiente de maçã de origem nacional das variedades: “Golden Delicious”, “Granny Smith”, “Red Delicious”, “Royal Gala” e “Reineta Parda”. Procura normal, a não escoar todo o produto em comercialização. Manutenção das cotações.

Manga – Oferta suficiente de manga do Brasil (avião/barco). Frutos com boa apresentação, de diversas variedades, acondicionados em tabuleiro. Boa procura. Manutenção das cotações.

Meloa/Melão- Aumento da oferta de meloa das variedades “Gália” e “Cantaloupe”, proveniente de Marrocos. Boa procura. Manutenção das cotações. Menor oferta de melão do Brasil. Procura média. Descida das cotações do melão do Brasil.

Morango – Oferta suficiente de morango nacional. Grande concorrência de morango, espanhol, acondicionado em caixas e cuvetes. Boa procura. Descida cotações.

Nêspira – Oferta suficiente de nêspira, calibre (GG), de Espanha. Boa procura. Descida das cotações.

Papaia – Oferta suficiente de papaia do Brasil. Frutos com boa apresentação, acondicionados em tabuleiro. Boa procura. Manutenção das cotações.

Pera – Oferta suficiente de pera das variedades “General Leclerc” e “Rocha”. Frutos de vários calibres, acondicionados em caixa (10/12 kg) e tabuleiro (4/5 kg). Boa procura. Manutenção das cotações. Presença de pera da variedade “Passe Crassane” de Espanha.

Tangerina- Oferta suficiente de tangerina das variedades “Encore”, “Fremont” e “Ortanique”. Frutos com vários calibres, acondicionados em caixas de 10/12 kg. Boa procura, essencialmente para a variedade “Encore”. Manutenção das cotações.

Uva – Os mercados foram assegurados com uva das variedades “branca” e “rosada”, proveniente do Peru. Boa procura. Manutenção das cotações

Fruticultura

O Mercado Abastecedor do Porto, MAP, manteve-se bem abastecido dos produtos cotados, como o abacate, clementina, Kiwi, maçã, morango, pera e tangerina. A procura continuou pouco animada. Maior interesse pelo abacate, banana, kiwi, laranja, maçã, morango, pera e tangerina. As cotações subiram para o morango, limão e tangerina "Encore", calibre XXX. Estabilidade para as restantes. Quanto aos produtos importados, manteve-se a presença significativa de ananás da Costa Rica, banana (de várias procedências) clementina de Espanha, lima, manga, melão, papaia do Brasil e uva do Perú. As cotações desceram para a anona, morango e nêspera de Espanha, meloa gália de Marrocos e uva rosada do Peru. Como novidade pareceu a pera William's de África do Sul.

Abacate – Oferta suficiente, de boa qualidade, procura menor, alguma dificuldade de escoamento e manutenção das cotações.

Ananás - Oferta suficiente importado da Costa Rica, de boa qualidade, procura menor, alguma dificuldade de escoamento e manutenção cotações.

Anona – Oferta suficiente importada de Espanha, de boa qualidade, procura menor, alguma dificuldade de escoamento e descida cotações.

Banana – Oferta menor para a nacional e suficiente para a importada de Angola, da Colômbia e da Costa Rica, de boa qualidade, procura suficiente, alguma dificuldade de escoamento e manutenção das cotações.

Clementina - Oferta suficiente para a nacional e para a importada de Espanha, de boa qualidade, procura média, sem dificuldade de escoamento e manutenção das cotações.

Kiwi - Oferta suficiente, de boa qualidade, procura média, sem dificuldade de escoamento e manutenção das cotações.

Laranja – Oferta suficiente da variedade Lane Late, de boa e razoável qualidade, boa procura, sem grande dificuldade de escoamento e manutenção das cotações.

Lima - Oferta suficiente importada do Brasil, de boa e razoável qualidade, procura suficiente, alguma dificuldade de escoamento e manutenção das cotações.

Limão – Oferta suficiente tanto para o nacional como para o importado de Espanha, de boa qualidade, boa procura, sem dificuldade de escoamento e subida das cotações.

Maçã – Oferta abundante, das variedades, Golden Delicious, Granny Smith, Red Delicious e Royal Gala, de boa qualidade, com a procura a não escoar todo o produto e manutenção das cotações.

Manga - Oferta suficiente importada do Brasil, de boa e razoável qualidade, procura suficiente, alguma dificuldade de escoamento e manutenção das cotações.

Melão - Oferta suficiente importado do Brasil, de boa e razoável qualidade, boa procura, alguma dificuldade de escoamento e manutenção das cotações.

Meloa Gália - Oferta suficiente importada de Marrocos, de boa e razoável qualidade, procura suficiente, alguma dificuldade de escoamento e descida das cotações.

Morango - Oferta suficiente tanto para o nacional como para o importado de Espanha, de boa e razoável qualidade, boa procura, sem grande dificuldade de escoamento e subida das cotações para o nacional e descida para o importado.

Nêspera - Oferta suficiente de produto de Espanha, de boa e razoável qualidade, procura suficiente, alguma dificuldade de escoamento e descida das cotações.

Papaia - Oferta suficiente importada do Brasil, de boa e razoável qualidade, menor procura, alguma dificuldade de escoamento e manutenção das cotações.

Pera – Oferta menor para a variedade General Leclerc e suficiente para a pera Rocha, bem como para a pera William's importada de África do Sul, de boa e razoável qualidade, sem grande dificuldade de escoamento e manutenção das cotações.

Tangerina - Oferta suficiente da variedade Encore e menor para a Ortanique, de boa e razoável qualidade, boa procura, sem dificuldade de escoamento e manutenção das cotações.

Uva - Oferta suficiente importada do Perú, de boa qualidade, procura média, sem dificuldade de escoamento, uma descida das cotações para a uva rosada, mantendo-se estabilizadas para a uva branca.

Fruticultura

Frutos Frescos Comércio Internacional (janeiro)

Produto	2020		2021		Variação	
	Importações	Exportações	Importações	Exportações	Importações	Exportações
	tonelada				%	
Abacates	643,4	620,3	549,0	8 061,5	-15	30
Abrunhos						
Airelas/Mirtilos	118,7	17,3	84,2	52,5	-29	204
Ameixas	98,8	31,8	263,3	263,3	166	729
Amoras	34,8	134,3	50,2	112,3	44	-16
Ananases/Abacaxis	4 432,0	3 123,2	3 626,4	1 325,8	-18	-58
Bananas frescas	17 787,8	2 960,8	17 373,4	2 826,7	-2	-5
Cerejas	12,7	0,1	33,2	5,9	161	5 586
Clementinas	2 536,3	1 959,1	4 147,1	2 175,3	64	11
Damascos	18,7	0,6	0,1	0,1	-100	-93
Diospiros	1 381,7	239,6	1 038,4	135,3	-25	-44
Duriões			2,6			
Figos Frescos	1,3	0,1	1,0		-19	
Framboesas	26,8	1 057,0	23,7	746,8	-11	-29
Ginjas	0,1				-13	
Goiabas/Mangas	2 797,6	1 423,6	3 127,5	1 438,3	12	1
Groselhas	34,0	9,6	8,3	1,1	-76	-88
Kiwis	671,6	1 797,6	522,4	3 414,7	-22	90
Laranjas	4 633,4	6 438,5	3 205,0	6 517,8	-31	1
Limas	243,4	80,2	166,2	93,1	-32	16
Limões	309,9	431,6	545,2	303,7	76	-30
Maças	2 298,7	8 956,1	3 563,7	3 153,1	55	-65
Maças para cidra						
Marmelos	16,5		1,6	0,1	-91	
Melancias	230,0	84,5	673,0	233,7	193	177
Melões	1 749,8	45,1	1 695,2	26,4	-3	-42
Morangos	1 318,5	96,8	1 183,6	73,9	-10	-24
Nectarinas	42,9	1,2	472,5	18,5	1 002	1 482
Papaias/Mamões	1 053,0	89,2	918,2	200,6	-13	125
Peras	580,4	12 717,1	684,0	9 240,8	18	-27
Peras para perada	0,8			0,4		
Pêssegos	44,0	1,6	588,4	12,6	1 236	695
Satsumas		86,3		16,4		-81
Tangerinas	1 032,1	518,8	811,0	27,1	-21	-95
Toranjas e Pomelos	32,9	10,7	61,9	27,1	88	153
Uvas de mesa	2 809,4	214,4	2 679,8	141,6	-5	-34
Outras uvas	50,3	43,6	71,9	3,3	43	-92
Outros pequenos citrinos	0,8	2,2	1,0	3,6	17	62
Outros citrinos frescos	8,2	8,0	9,4	11,2	15	41
Outros frutos frescos	545,5	65,1	717,8	60,1	32	-8

Fonte:INE

Fruticultura

Frutos Frescos Comércio Internacional (janeiro)

Produto	2020		2021		Variação		Saldo exportações- importações 2021
	Importações	Exportações	Importações	Exportações	Importações	Exportações	
	1 000 euros				%		1 000 euros
Abacates	1 256,6	1 333,7	1 097,6	2 063,2	-13	55	966
Abrunhos							
Airelas/Mirtilos	723,8	105,3	535,7	349,4	-26	232	-186
Ameixas	141,3	47,8	284,9	261,2	102	446	-24
Amoras	179,4	1 051,7	209,8	930,5	17	-12	721
Ananases/Abacaxis	3 169,6	2 274,7	2 458,1	1 009,5	-22	-56	-1 449
Bananas frescas	10 532,5	2 081,8	9 831,8	1 937,9	-7	-7	-7 894
Cerejas	78,8	1,2	143,2	28,6	82	2 303	-115
Clementinas	1 479,5	1 983,3	2 367,1	1 975,5	60	0	-392
Damascos	7,5	0,6	0,1	0,1	-99	-83	0
Diospiros	1 260,2	303,5	996,5	199,4	-21	-34	-797
Duriões			3,7	0,3			-3
Figos Frescos	5,7	0,2	4,5		-21	-100	-4
Framboesas	189,3	8 056,6	198,1	5 910,1	5	-27	5 712
Ginjas	0,3		0,3		-12		
Goiabas/Mangas	4 579,3	2 760,9	5 007,4	1 987,0	9	-28	-3 020
Groselhas	58,6	15,7	45,0	7,7	-23	-51	-37
Kiwis	859,2	2 749,1	916,6	4 689,5	7	71	3 773
Laranjas	1 806,1	4 070,0	1 545,4	4 208,6	-14	3	2 663
Limas	300,9	102,6	183,3	104,6	-39	2	-79
Limões	274,5	276,3	401,6	303,5	46	10	-98
Maçãs	1 605,9	5 097,5	2 552,6	2 005,4	59	-61	-547
Maçãs para cidra							
Marmelos	13,9	0,0	0,9	0,1	-93		-1
Melancias	86,9	61,9	217,1	89,5	150	45	-128
Melões	1 360,9	45,8	1 209,9	25,8	-11	-44	-1 184
Morangos	3 503,7	445,7	3 668,0	190,1	5	-57	-3 478
Nectarinas	55,3	1,5	324,4	11,1	487	628	-313
Papaias/Mamões	1 915,4	212,6	1 802,2	437,0	-6	106	-1 365
Peras	511,0	10 084,7	566,4	8 292,6	11	-18	7 726
Peras para perada	0,8			0,4			0
Pêssegos	37,4	1,4	353,8	9,4	845	562	-344
Satsumas		73,5		18,0		-75	18
Tangerinas	720,2	551,4	484,2	25,8	-33	-95	-458
Toranjás e Pomelos	24,7	12,6	31,7	39,6	29	214	8
Uvas de mesa	5 019,5	504,8	4 849,6	316,9	-3	-37	-4 533
Outras uvas	110,2	101,8	140,1	7,5	27	-93	-133
Outros pequenos citrinos	0,5	2,0	0,6	3,4	17	69	3
Outros citrinos frescos	17,2	7,9	7,0	10,2	-59	30	3
Outros frutos frescos	886,5	96,2	868,3	90,3	-2	-6	-778

Fonte: INE

Fruticultura

FRUTOS SECOS E SECADOS - CONJUNTURA SEMANAL - MERCADOS DE PRODUÇÃO

Alfarroba - No Algarve, a oferta de alfarroba "inteira" foi média e a procura alta. Cotações estabilizadas. Bom escoamento. A oferta e a procura da alfarroba "grainha" foram altas. Bom escoamento. Cotações estáveis. A oferta de alfarroba "triturado grosso" foi superior à procura baixa. Boa qualidade do produto. Escoamento fraco devido à concorrência de produto de Espanha e Marrocos. Cotações sem alterações.

Amêndoa - Na região Norte, na área de mercado Douro, o volume de transações foi idêntico à semana anterior e pouco significativo. A oferta foi baixa e a procura média/baixa. Cotações estáveis.

No Algarve, a oferta foi baixa e a procura média. Concorrência do miolo espanhol, francês e americano, com preços 5.00/5.20 €/Kg (mais baixos). Cotações estáveis.

Pinhão - No Alentejo, a oferta foi média e a procura média/alta. Consideram-se 4 pinhas, 1 Kg (1,50 a 1,60/kg). Cotações estáveis.

Pinha - No Alentejo, na área de mercado Alentejo Litoral, a oferta de pinhão foi média e a procura média/alta. Boa qualidade do produto. Cotações estáveis.


Comércio Internacional (janeiro)

Produto	2020		2021		Variação		
	Importações	Exportações	Importações	Exportações	Importações	Exportações	
	tonelada				%		
Alfarroba							
Inteira	5,8	384,9		696,5	-100	81	
Prod derivados de semente	23,0	275,5	37,3	675,8	62	145	
Sementes inteiras c/ casca		51,6		796,1		1 444	
Amêndoa com Casca	18,9	706,0	18,4	543,9	-3	-23	
Amêndoa sem Casca	511,8	76,2	272,7	73,1	-47	-4	
Amendoim com Casca	172,4	9,7	238,2	33,3	38	245	
Amendoim sem Casca	231,6	24,3	273,4	6,0	18	-75	
Avelã com Casca	24,6		1,1		-96	-50	
Avelã sem Casca	46,2	0,6	15,8	0,6	-66	10	
Banana Seca	12,2		1,4		-89		
Castanha com Casca	6,9	539,5	30,5	408,5	342	-24	
Castanha sem Casca	1,3	16,6	0,6	22,7	-55	36	
Figo Seco	25,1	24,0	19,9	21,1	-21	-12	
Noz com Casca	7,4	16,1	32,1	3,8	334	-76	
Noz sem Casca	162,3	42,8	150,6	6,6	-7	-85	
Passas de Uva	117,3	4,5	120,1	3,0	2	-33	
Pinhão	10,5	238,3	10,8	63,8	3	-73	
Tâmaras	59,6	29,0	15,3	0,6	-74	-98	
Outros Frutos Secos e Secados	423,0	16,2	355,8	16,8	-16	4	
Produto	2020		2021		Variação		Saldo exportações-importações 2021
	Importações	Exportações	Importações	Exportações	Importações	Exportações	
	1 000 €				%		1 000 €
Alfarroba							
Inteira	4,1	86,1		159,1		85	159
Prod. derivados de semente	109,9	363,9	177,8	919,0	62	153	741
Sementes inteiras c/ casca		282,3		5 971,8		2 015	5 972
Amêndoa com Casca	81,5	1 344,3	80,0	1 010,7	-2	-25	931
Amêndoa sem Casca	3 213,0	621,7	1 416,5	519,9	-56	-16	-897
Amendoim com Casca	219,9	7,3	309,5	35,4	41	386	-274
Amendoim sem Casca	322,5	37,8	401,5	11,4	24	-70	-390
Avelã com Casca	110,4		3,9		-96		-4
Avelã sem Casca	340,4	5,4	114,6	6,3	-66	16	-108
Banana Seca	53,4		14,2		-73		-14
Castanha com Casca	21,2	1 258,9	45,8	1 256,0	116	0	1 210
Castanha sem Casca	9,3	92,8	4,1	40,0	-56	-57	36
Figo Seco	79,0	31,0	61,2	23,8	-22	-23	-37
Noz com Casca	35,5	31,2	91,9	11,4	159	-63	-80
Noz sem Casca	1 148,5	272,7	849,2	43,2	-26	-84	-806
Passas de Uva	260,8	5,5	208,3	10,7	-20	95	-198
Pinhão	306,3	1 575,6	215,1	1 034,2	-30	-34	819
Tâmaras	173,6	78,9	74,1	2,3	-57	-97	-72
Outros Frutos Secos e Secados	2 179,6	78,9	1 638,8	88,0	-25	11	-1 551

Fonte:INE

Para consulta de preços de produtos agrícolas consultar o site www.gpp.pt/Cot/
O SIMA no Facebook - <http://www.facebook.com/SIMA.Portugal>

O conhecimento do mercado é a chave do sucesso!

 disponibiliza informação essencial para os empresários agrícolas e

Coordenação Central

Gabinete de Planeamento, Políticas e Administração Geral

Direção de Serviços de Estatística

Divisão de Estatística

SISTEMA DE INFORMAÇÃO DE MERCADOS AGRÍCOLAS

Praça do Comércio, 1149-010 Lisboa

tel: 213 234 600

E-mail: sima@gpp.pt