

# Newsletter

Informação Semanal – 05-04 a 11-04-2021

As Newsletter do SIMA podem também ser consultadas no facebook em:

<https://www.facebook.com/SIMA.Portugal>

## Coelhos

### CONJUNTURA SEMANAL - COELHOS

Na semana em análise as cotações médias nacionais do coelho vivo (de 2,2 a 2,5 kg) e do coelho abatido (de 1,1 a 1,3 kg), mantiveram-se novamente estáveis em relação à semana anterior.

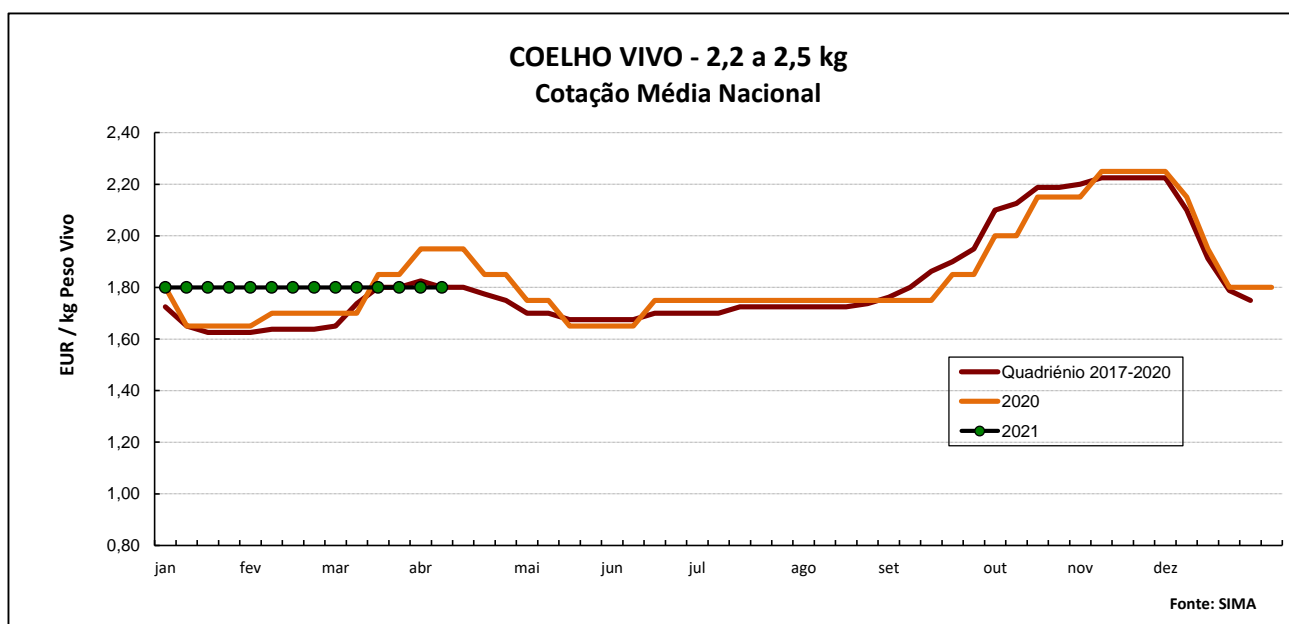
A oferta de coelho foi média e a procura foi relativamente animada. Esta semana a procura manteve-se em relação à semana passada, pelo que a oferta continua a revelar-se insuficiente, havendo necessidade de entrada de produto proveniente do mercado externo.

Manutenção de cotações do coelho vivo de acordo com a Bolsa de Madrid/Loncun. Estabilidade generalizada das cotações do coelho abatido.

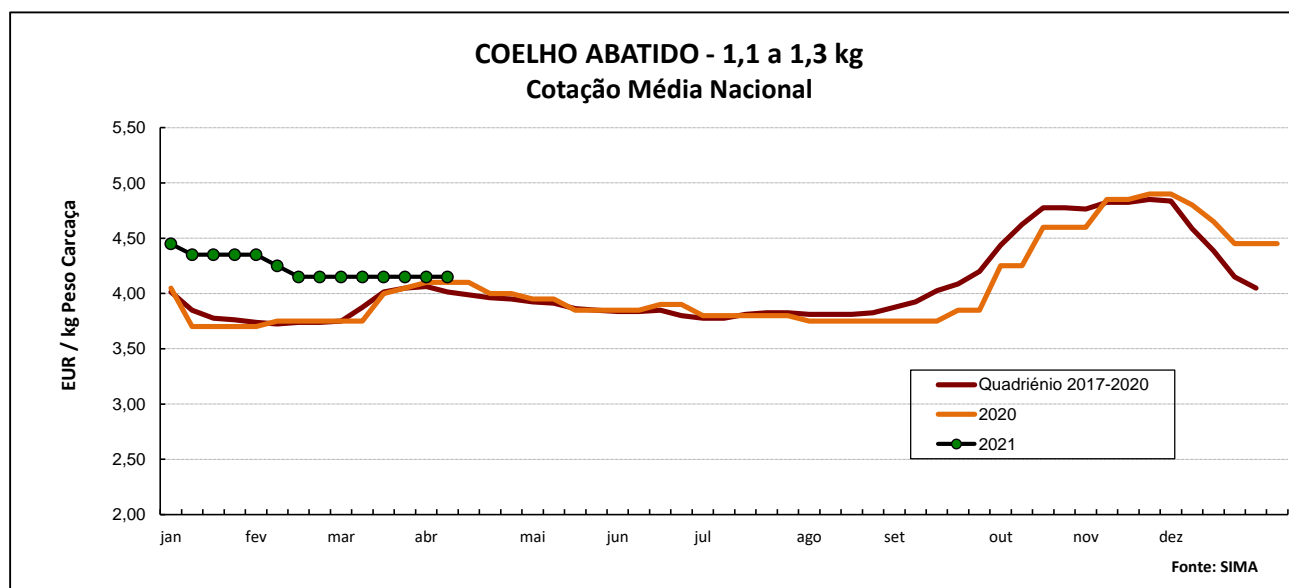
### COTAÇÕES MÉDIAS NACIONAIS - SEMANAIS

PRODUTO	Unidade de Comercialização	MÉDIA DA SEMANA	Variação Percentual		
			Semana anterior	Semana homóloga do ano anterior	Semana homóloga do Quadriénio 2017-2020
Coelho vivo - 2,2 a 2,5 kg	EUR / kg Peso vivo	1,80	0,0	-7,7	0,0
Coelho abatido - 1,1 a 1,3 kg	EUR / kg Peso carcaça	4,15	0,0	0,0	3,5

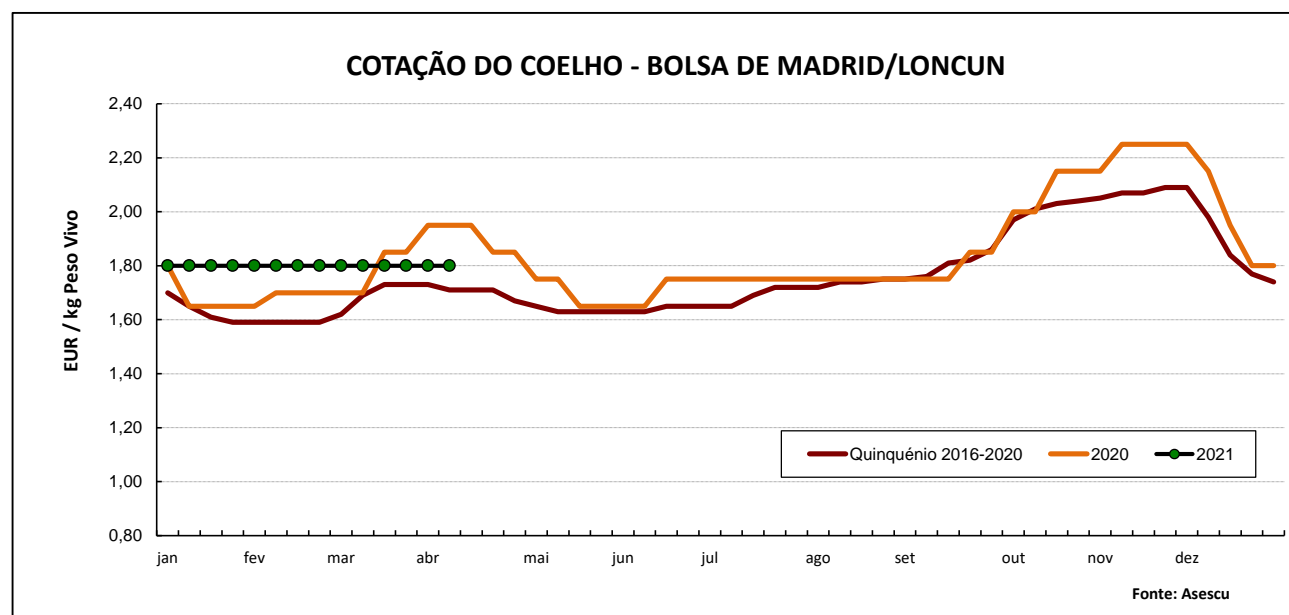
NOTA: Como a recolha de cotações e acompanhamento do mercado dos coelhos se iniciou em janeiro de 2017, apenas é possível a comparação com a semana homóloga do quadriénio 2017-2020.



## Coelhos



### GRÁFICO - EVOLUÇÃO DA COTAÇÃO DO COELHO VIVO NA BOLSA DE MADRID/LONCUN



### COTAÇÕES MÉDIAS NACIONAIS - MENSAIS

PRODUTO	Unidade de Comercialização	março 2021	Variação Percentual		
			fevereiro 2021	março 2020	março Quatriénio 2017-2020
<b>Coelho vivo - 2,2 a 2,5 kg</b>	EUR / kg Peso vivo	<b>1,80</b>	0,0	-2,0	1,2
<b>Coelho abatido - 1,1 a 1,3 kg</b>	EUR / kg Peso carcaça	<b>4,15</b>	-1,8	4,4	4,4

## Coelhos

### Cotações em Mercados / Bolsas de outros países da União Europeia

#### 1. ESPANHA

##### 1.1. MADRID / LONCUN - BOLSA

		sem 13/2021	sem 14/2021
Coelho jovem 1,75 - 2,20 kg	EUR / kg P.Vivo	1,800	1,800

Var. Sem Ant. (cêntimos/kg)	Variação (%) Sem. Ant.
0,0	0,0

##### 1.2. MONCUN (BOLSAS DE BELLPUIG E MERCOLÉRIDA)

		sem 13/2021	sem 14/2021
Coelho de 1,900 - 2,125 kg	EUR / kg P.Vivo	1,900	1,900
Coelho com mais de 2,125 kg	EUR / kg P.Vivo	1,870	1,870

Var. Sem Ant. (cêntimos/kg)	Variação (%) Sem. Ant.
0,0	0,0
0,0	0,0

s.c. - sem cotação

##### 1.3. PREÇO MÉDIO NACIONAL DE ESPANHA

		sem 12/2021	sem 13/2021
Coelho jovem de 1,80 - 2,20 kg	EUR / kg P.Vivo	1,8663	1,8674

Variação Sem Ant. (cêntimos/kg)	Variação (%) Sem. Ant.
0,1	0,1

#### 2. FRANÇA

##### 2.1. COTAÇÃO NACIONAL - PRODUÇÃO

		19/03/2021	26/03/2021
Coelho Vivo	EUR / kg P.Vivo	2,150	2,160

Var. Sem Ant. (cêntimos/kg)	Variação (%) Sem. Ant.
1,0	0,5

##### 2.2. RUNGIS

		02/04/2021	09/04/2021
Coelho "Standard"	EUR / kg P.Carçaça	5,50	5,50
Coelho "Trie"	EUR / kg P.Carçaça	6,00	6,00

Var. Sem Ant. (cêntimos/kg)	Variação (%) Sem. Ant.
0,0	0,0
0,0	0,0

#### 3. ITÁLIA - CUNCoelhos

		01/04/2021		09/04/2021		Variação Sem Ant. (cêntimos/kg)	Variação (%) Sem. Ant.
		Cot. Mínima	Cot. Máxima	Cot. Mínima	Cot. Máxima		
Coelho até 2,5 kg	EUR / kg P.Vivo	1,970	2,030	1,930	1,990	-4,0	-2,0
Coelho com >2,5 kg	EUR / kg P.Vivo	2,030	2,090	1,990	2,050	-4,0	-2,0

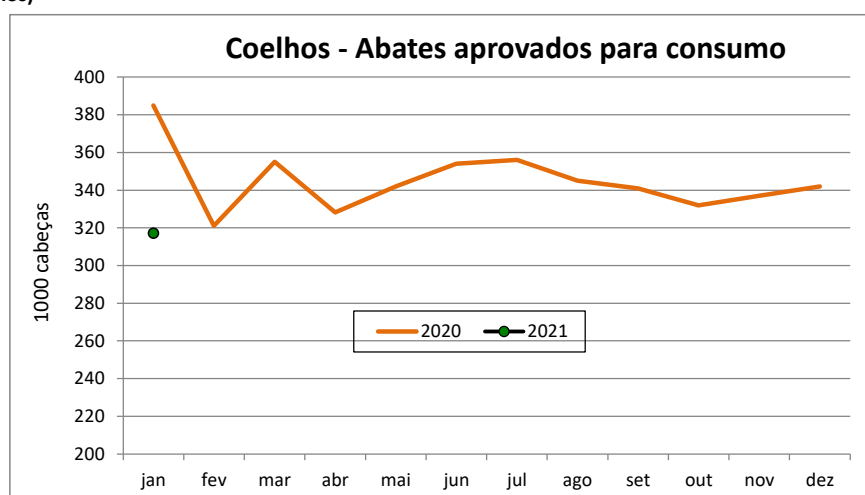
## Coelhos

## ABATES APROVADOS PARA CONSUMO - janeiro

(Portugal)

	1000 Cabeças		tonelada		Var. Cabeças (%) Acum.ano ant.	Var. tonel. (%) Acum.ano ant.
	2021	2020	2021	2020		
<b>Coelhos</b>	317	385	380	477	-17,7	-20,3

FONTE: INE (dados provisórios)



## COMÉRCIO INTERNACIONAL DE COELHOS - janeiro

	ENTRADAS		SAÍDAS		Var. % ENTRADAS 21/20	Var. % SAÍDAS 21/20
	2021	2020	2021	2020		
<b>Cabeças</b>						
<b>Coelhos Domésticos</b>	40 578	32 518	193 356	81 438	24,8	137,4
<b>tonelada</b>						
Carne e Miudezas de Coelhos	170,3	198,3	6,0	31,4	-14,1	-80,7
Carne e Miudezas de Lebres	4,0	3,0	0,3	0,0	34,8	8 666,7
Coelhos Domésticos	89,5	72,8	237,7	98,6	23,0	141,1
Lebres			66,6			
<b>TOTAL - Carne/Miud</b>	<b>174,3</b>	<b>201,3</b>	<b>6,3</b>	<b>31,4</b>	<b>-13,4</b>	<b>-79,9</b>
<b>TOTAL - Animais vivos</b>	<b>89,5</b>	<b>72,8</b>	<b>304,3</b>	<b>98,6</b>	<b>23,0</b>	<b>208,7</b>
<b>1000 EUR</b>						
Carne e Miudezas de Coelhos	641	657	24	24	-2,4	0,0
Carne e Miudezas de Lebres	20	14	1	1	45,6	0,0
Coelhos Domésticos	172	135	412	412	27,3	0,0
Lebres			110			
<b>TOTAL</b>	<b>834</b>	<b>806</b>	<b>547</b>	<b>437</b>	<b>3,4</b>	<b>25,2</b>

FONTE: INE (dados preliminares)

Para consulta de preços de produtos agrícolas consultar o site:  
[www.gpp.pt/index.php/sima/sima-2018](http://www.gpp.pt/index.php/sima/sima-2018)  
 O SIMA no Facebook - <http://www.facebook.com/SIMA.Portugal>

## Coordenação Central


Gabinete de Planeamento, Políticas e Administração Geral  
 Direção de Serviços de Estatística  
 Divisão de Estatística  
 SISTEMA DE INFORMAÇÃO DE MERCADOS AGRÍCOLAS  
 Praça do Comércio  
 1149-010 LISBOA

Tel: 213 234 600

Fax: 213 234 603

E-mail: [sima@gpp.pt](mailto:sima@gpp.pt)

O conhecimento do mercado é a chave do sucesso!

O  disponibiliza informação essencial para os empresários agrícolas e outros agentes tomarem as melhores decisões