

Newsletter Bovinos

15.ª Semana
12 a 18/04/2021

CONJUNTURA SEMANAL-Continente

As cotações mais frequentes, de novilhas e de novilhos, 12 a 24 meses, não se alteraram.

Na região Trás-os-Montes, nas áreas de mercado Terra Fria e Alto Tâmega a oferta foi média/alta e a procura média/baixa.

Dificuldade no escoamento de bovinos devido ao consumo muito baixo. Na área de mercado Alto Tâmega a pandemia tem atrasado a saída de animais de talho.

Continuou a não se verificar qualquer influência de trocas comerciais com outros países no funcionamento do mercado.

Manutenção de cotações nas duas áreas de mercado.

Na região Entre Douro e Minho, nas áreas de mercado Entre Douro e Minho Regional, Entre Douro e Minho e Ribadouro a oferta e a procura foram médias.

Escoamento lento devido ao baixo consumo e ao encerramento de canais habituais. Continuou a existir concorrência de produto importado, sobretudo, de Espanha a preços inferiores. As vacas de abate refugio continuaram a ser exportadas para Espanha.

Nesta região as cotações não se alteraram.

Na região Beira Litoral, nas áreas de mercado Beira Litoral Regional, Aveiro e Coimbra, a oferta e a procura foram baixas.

O mercado manteve-se equilibrado. A procura de animais de abate foi fraca, como é normal após a páscoa. A oferta foi escassa, e foi reforçada por animais de outras regiões. A procura de animais continuou fraca, talvez devido ao elevado preço dos vitelos dos 3 aos 6 meses. Os preços estavam estáveis, mas haverá tendência de subida.

Manutenção de cotações nas três áreas de mercado.

Na região Beira Interior, nas áreas de mercado Beira Interior Regional, Castelo Branco e Guarda, as ofertas e as procuras foram médias.

Na semana anterior, a oferta passou de média/alta para média e a procura continuou média, isto é, a oferta foi regular ou suficiente para uma procura regular ou normal, apesar das restrições impostas pelo estado de emergência para conter a pandemia.

Devido ao encerramento dos restaurantes, os produtores que vendiam para os restaurantes, continuaram a vender, mas em menor quantidade.

Na área de mercado Castelo Branco, os produtores que tinham contrato com as Grandes Superfícies continuaram a entregar as peças contratualizadas.

Na área de mercado Guarda, as compras e importação, de Espanha continuaram a ter uma forte influência na cotação de bovinos na Região.

Manutenção de cotações dos diferentes produtos de origem bovina em todas as áreas de mercado.

Na região Ribatejo e Oeste, nas áreas de mercado Ribatejo Oeste Regional e Ribatejo, a oferta e a procura, foram médias e continuaram equilibradas.

As cotações dos diferentes produtos de origem bovina não se alteraram nas áreas de mercado da região.

Na região Alentejo, nas áreas de mercado Alentejo Norte e Elvas a oferta foi média e a procura foi média/baixa. Nas áreas de mercado Évora, Estremoz, Beja e Alentejo Litoral a oferta e a procura foram médias.

Houve manutenção de cotações de todos os produtos, em todas as áreas de mercado.

A tendência da Bolsa de Bovino-Montijo foi de manutenção de cotações de novilhas, de novilhos, de vacas e de vitelas.

BOLSA 14.ª Sessão 16 de abril de 2021

Categoria	Cotação		Variação (%)	
	€/kg Peso Carcaça (R)		(€)	(%)
	14.ª Sessão 16/04/2021	13.ª Sessão 09/04/2021		
Novilho	3,83	3,83	0,00	0,00
Novilha	3,88	3,88	0,00	0,00
Vitela	4,70	4,70	0,00	0,00
Vaca	2,00	2,00	0,00	0,00

Fonte: Bolsa de Bovino-Montijo

Newsletter
Bovinos15.ª Semana
12 a 18/04/2021

ÍNDICE DE PREÇOS NO PRODUTOR

Portugal

(Base 2015)

Produto	Índice Mensal				Variação relativa a set 2020 (%)		
	setembro	agosto	julho	setembro	agosto	julho	setembro
	2020	2020	2020	2019	2020	2020	2019
Bovinos adultos	95,88	97,08	97,32	101,02	-1,24	-1,48	-5,09
Vitelos	100,28	100,60	100,70	104,57	-0,32	-0,42	-4,10
Bovinos	97,77	98,61	98,70	102,55	-0,85	-0,94	-4,66

Fonte: INE (valores atualizados em 16 de novembro de 2020)

ÍNDICE DE PREÇOS NO PRODUTOR

Continente

(Base 2015)

Produto	Índice Mensal				Variação relativa a fev 2021 (%)		
	fevereiro	janeiro	dezembro	fevereiro	janeiro	dezembro	fevereiro
	2021 (Po)	2021 (Po)	2020	2020	2021	2020	2020
Bovinos	99,38	99,40	98,41	103,10	-0,02	0,99	-3,61

Fonte: Boletim Mensal da Agricultura e Pescas-15 de março 2021-INE

Po - valor provisório

COTAÇÃO MÉDIA SEMANAL

PRODUTO (12≤ idade <24 meses)	Cotação Média Semanal(*)				Variação relativa à sem 14 (2021) (%)		
	€/kg Peso Carçaça				%		
	Sem 15	Sem 14	Sem 15	Sem 15	Sem 14	Sem 15	Sem 15
	2021	2021	2020	triénio 2018-2020	2021	2020	triénio 2018-2020
Novilho cruz. Charolês	3,683	3,683	3,840	3,940	0,00	-4,10	-6,54
Novilho Turina	3,020	3,020	3,183	3,271	0,00	-5,11	-7,67
Novilha cruz. Charolês	3,733	3,733	3,843	3,941	0,00	-2,86	-5,27
Novilha Turina	3,100	3,100	3,238	3,289	0,00	-4,25	-5,76

(*) Continente

Fonte: SIMA/GPP

COTAÇÃO MÉDIA MENSAL

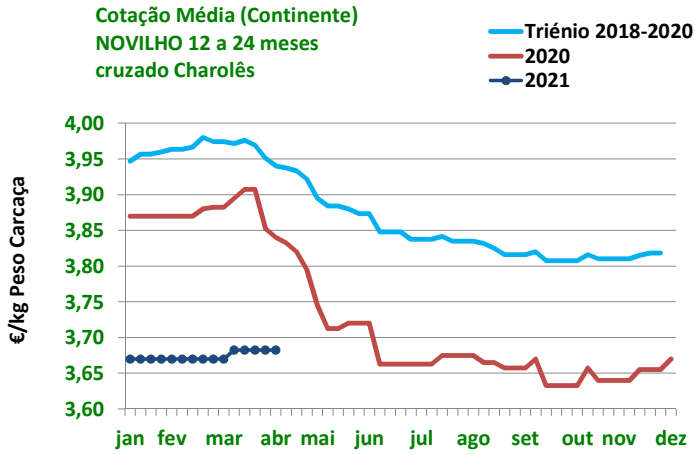
PRODUTO (12≤ idade <24 meses)	Cotação Média Mensal(*)				Variação relativa a mar 2021 (%)		
	€/kg Peso Carçaça				%		
	março	fevereiro	março	março	fevereiro	março	março
	2021	2021	2020	triénio 2018-2020	2021	2020	triénio 2018-2020
Novilho cruz. Charolês	3,678	3,670	3,889	3,973	0,20	-5,44	-7,44
Novilho Turina	3,020	3,020	3,237	3,293	0,00	-6,69	-8,30
Novilha cruz. Charolês	3,720	3,700	3,863	3,966	0,54	-3,71	-6,21
Novilha Turina	3,100	3,100	3,284	3,308	0,00	-5,59	-6,30

(*) Continente

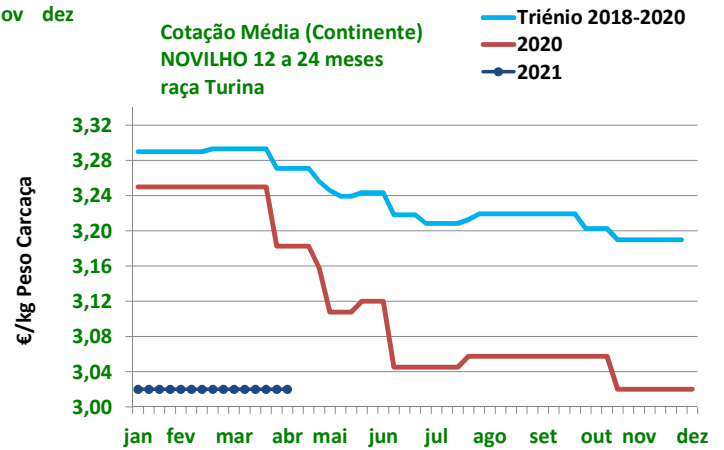
Fonte: SIMA/GPP

Newsletter Bovinos

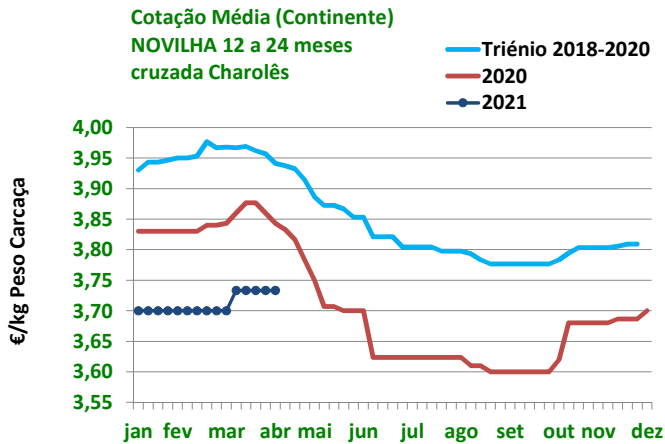
15.ª Semana
12 a 18/04/2021



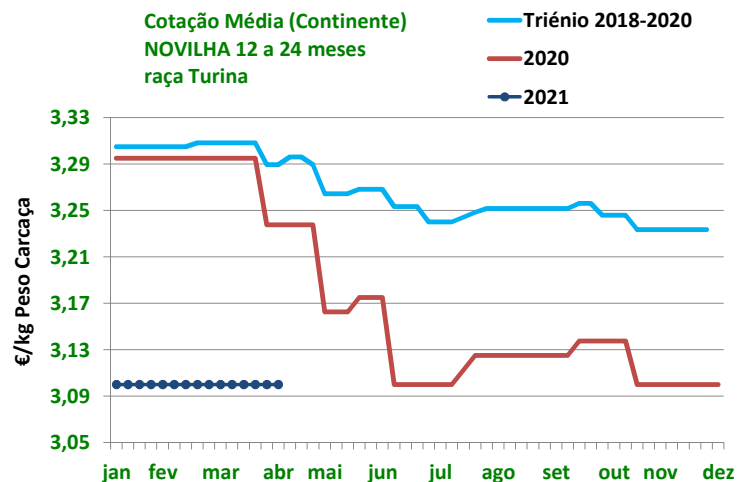
Fonte: SIMA/GPP



Fonte: SIMA/GPP



Fonte: SIMA/GPP



Fonte: SIMA/GPP

Newsletter Bovinos

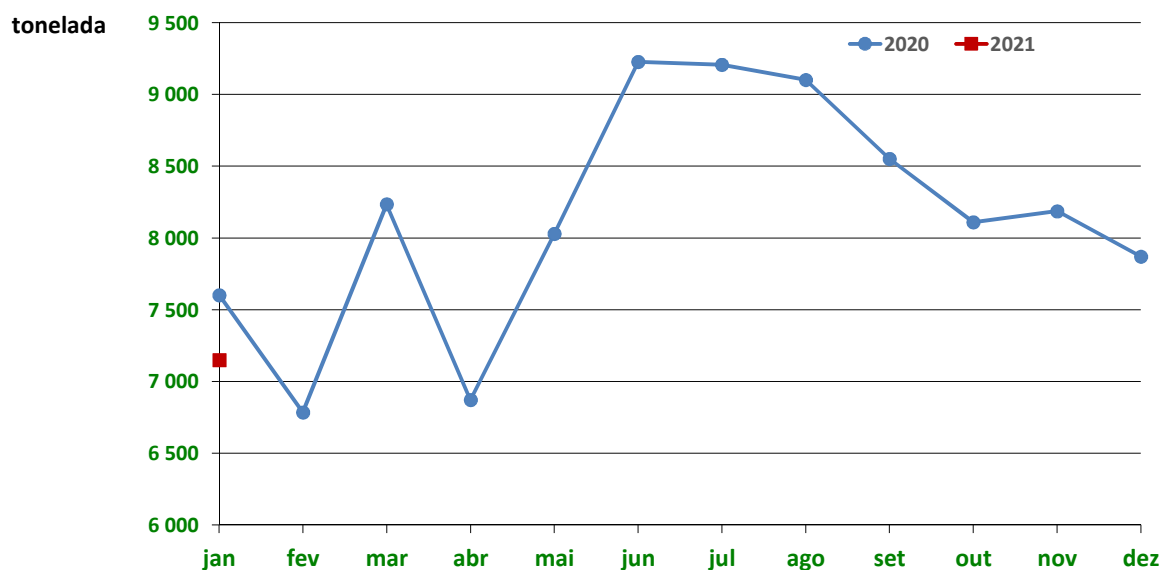
15.ª Semana
12 a 18/04/2021

ABATES APROVADOS PARA CONSUMO janeiro

Portugal	Unidades (n.º)		Variação (%) 2021/2020	Tonelada		Variação (%) 2021/2020
	2021	2020		2021	2020	
Animal						
Vitela - V	3 293	3 089	6,60	496,7	439,7	12,96
Vitelão - Z	7 874	8 498	-7,34	1 485,9	1 583,3	-6,15
Novilho	8 026	8 980	-10,62	2 613,7	2 943,5	-11,20
Boi	82	105	-21,90	29,9	33,6	-11,03
Vaca	5 874	6 071	-3,24	1 663,3	1 688,8	-1,51
Novilha	3 534	3 821	-7,51	859,2	912,5	-5,84
TOTAL	28 683	30 564	-6,15	7 148,7	7 601,4	-5,96

Fonte: INE (2021: Valores definitivos atualizados em 15 de março de 2021)

Abates mensais aprovados para consumo



Fonte: INE (2020: Valores mensais atualizados em 15 de março de 2021)

Newsletter Bovinos

15.ª Semana
12 a 18/04/2021

BOVINOS-PREÇO MÉDIO

14.ª Semana-05 a 11/04/2021

Categoria(*)	Classe(*)	Preço Médio						
		€/kg Peso Carcaça					€/100 kg Peso Carcaça	
		Norte	Centro	L.Vale Tejo	Alentejo	Açores	Continente	Portugal
Z Vitelão	U2	3,91	3,81	-	-	3,20	388,52	382,70
	U3	3,80	3,75	3,75	-	3,13	377,05	371,95
	R2	3,83	3,92	4,09	3,83	3,07	391,88	360,45
	R3	3,90	3,83	4,21	3,83	2,85	400,01	379,25
	O2	3,33	4,25	3,75	3,83	2,94	360,09	336,00
	O3	3,28	3,85	4,16	3,75	3,44	357,44	355,46
A Novilho	U2	3,79	3,80	3,75	3,94	3,60	378,41	377,85
	U3	3,83	3,75	3,81	4,07	3,13	381,88	377,74
	R2	3,73	3,78	3,97	3,77	3,31	385,47	375,20
	R3	3,79	3,72	3,99	3,78	3,01	392,08	382,08
	O2	3,43	3,47	4,54	3,78	3,05	360,13	340,11
	O3	3,07	3,80	4,09	3,75	2,71	350,12	336,07
B Macho n. castr. >2 anos	R3	3,08	-	3,80	-	-	332,64	332,64
C Boi	U2	-	-	-	-	-	-	-
	U3	-	-	-	-	-	-	-
	U4	-	-	-	-	-	-	-
	R3	-	-	-	-	-	-	-
	R4	-	-	-	-	-	-	-
	O3	-	-	-	-	-	-	-
D Vaca	O4	-	-	-	-	2,00	-	200,00
	R3	2,78	2,33	-	-	-	274,23	274,23
	R4	3,06	2,31	-	-	1,79	303,72	288,60
	O2	2,15	2,29	1,95	-	1,87	214,37	207,36
	O3	2,35	2,12	1,85	-	1,60	231,44	206,00
	O4	2,52	-	-	-	1,72	252,47	247,28
	P2	2,10	-	1,70	-	1,70	207,20	185,08
P3	2,00	-	-	-	-	200,00	200,00	
E Novilha	U2	3,91	3,80	3,71	3,96	-	380,48	380,48
	U3	3,92	3,75	3,71	4,09	2,86	378,87	370,29
	R2	3,93	3,82	3,77	3,95	2,95	384,40	380,82
	R3	3,77	3,83	3,93	3,86	-	387,55	387,55
	R4	-	-	-	-	2,58	-	257,86
	O2	3,48	-	4,02	3,75	2,73	363,70	340,19
	O3	3,24	3,80	4,24	3,75	3,80	373,90	375,28
	O4	-	-	-	-	-	-	-

(*) De acordo com a Grelha Comunitária de Classificação de Carcaças
Fonte:SIMA/GPP

Newsletter Bovinos

15.ª Semana
12 a 18/04/2021

PREÇO MÉDIO- UNIÃO EUROPEIA

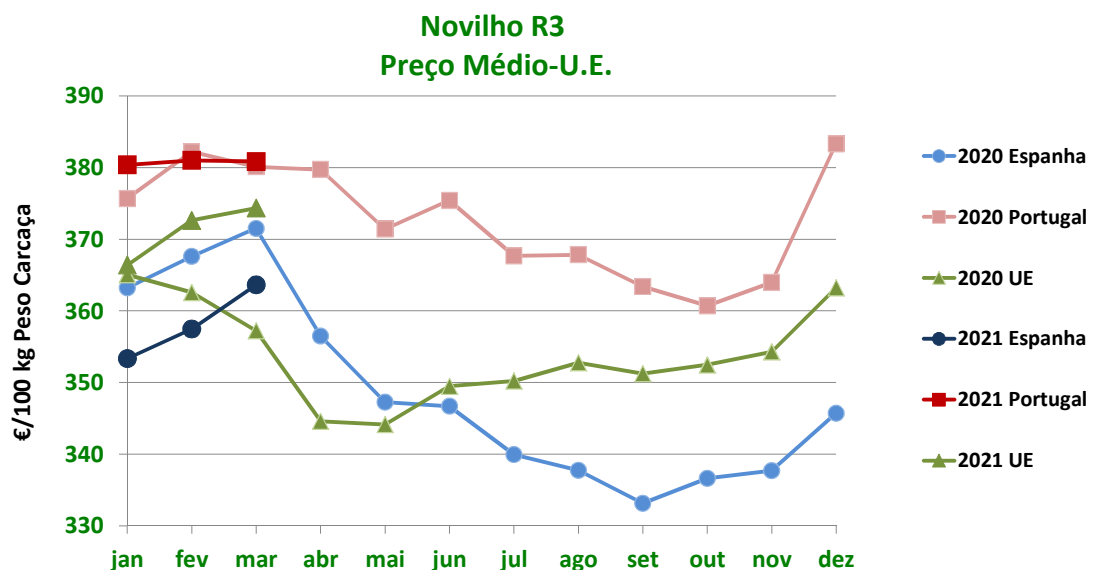
I - NOVILHO R3

País(*)	Preço Médio (€/100 kg Peso Carcaça)		Variação (%) Sem14/Sem13
	Semana 14 05 a 11/04/2021	Semana 13 29/03 a 04/04/2021	
Bélgica	297,43	297,43	0,00
Bulgária	-	-	-
República Checa	330,98	321,49	2,95
Dinamarca	328,61	329,56	-0,29
Alemanha	396,10	391,57	1,16
Estónia	306,00	-	-
Irlanda**	390,36	386,11	1,10
Grécia	383,69	429,00	-10,56
Espanha	356,77	366,93	-2,77
França	382,00	382,00	0,00
Croácia	349,20	351,73	-0,72
Itália	339,65	350,18	-3,01
Chipre	-	-	-
Letónia	-	276,53	-
Lituânia	282,86	284,73	-0,66
Luxemburgo	379,89	363,13	4,62
Hungria	-	-	-
Malta	-	-	-
Países Baixos	349,00	348,00	0,29
Áustria	387,94	384,31	0,94
Polónia	321,64	314,70	2,20
Portugal	382,08	378,09	1,06
Roménia	318,76	-	-
Eslovénia	324,98	330,95	-1,80
Eslováquia	345,01	342,05	0,87
Finlândia	382,57	385,54	-0,77
Suécia	469,86	462,03	1,69
U.E.	376,87	375,66	0,32

** Boi R3

Fonte: Comissão Europeia - Regulamento de Execução (UE) 2017/1185

(*)Ordenação de origem.



Fonte: Comissão Europeia - Regulamento de Execução (UE) 2017/1185

Newsletter

Bovinos

15.ª Semana
12 a 18/04/2021

II - OUTROS BOVINOS

A. VITELLO MACHO DE RECRIA (8 dias a 4 semanas)

A.1 VITELLO MACHO TIPO LEITEIRO

País(*)	Preço Médio (€/Cabeça)		Variação (%) Sem14/Sem13
	Semana 14 05 a 11/04/2021	Semana 13 29/03 a 04/04/2021	
Bélgica	45,33	42,50	6,66
Dinamarca	57,14	57,15	0,00
Alemanha	63,95	59,76	7,01
Irlanda	116,78	94,76	23,24
Espanha	91,78	91,32	0,50
França	58,00	58,00	0,00
Itália	91,02	89,82	1,34
Países Baixos	67,00	60,00	11,67
Áustria	109,70	103,51	5,98
Polónia	143,63	137,92	4,14
Roménia	48,82	49,65	-1,67
U.E.	82,52	77,87	5,98

Fonte: Comissão Europeia - Regulamento de Execução (UE) 2017/1185

(*) Ordenação de origem.

A.2. VITELLO MACHO PARA CARNE

País(*)	Preço Médio (€/Cabeça)		Variação (%) Sem14/Sem13
	Semana 14 05 a 11/04/2021	Semana 13 29/03 a 04/04/2021	
Bélgica	295,83	291,39	1,52
Alemanha	163,90	145,60	12,57
Irlanda	199,86	202,99	-1,54
Espanha	207,77	207,59	0,09
França	190,00	183,00	3,83
Itália	221,81	217,86	1,81
Países Baixos	166,00	162,00	2,47
Áustria	319,05	331,64	-3,80
Polónia	204,72	199,98	2,37
Roménia	298,40	297,44	0,32
U.E.	202,80	197,00	2,94

Fonte: Comissão Europeia - Regulamento de Execução (UE) 2017/1185

(*) Ordenação de origem.

B. BOVINOS PARA CARNE

B.1. VITELLO E VITELA (6 ≤ idade < 12 meses)

País(*)	Preço Médio (€/kg Peso Vivo)		Variação (%) Sem14/Sem13
	Semana 14 05 a 11/04/2021	Semana 13 29/03 a 04/04/2021	
Bélgica	4,50	4,43	1,58
Alemanha	1,95	1,95	0,00
Irlanda	2,36	2,29	3,06
Espanha	2,68	2,65	1,13
França	2,57	2,57	0,00
Itália	2,82	2,81	0,36
Áustria	2,20	2,41	-8,71
Polónia	2,30	2,27	1,30
Suécia	2,35	2,29	2,86
U.E.	2,44	2,43	0,53

Fonte: Comissão Europeia - Regulamento de Execução (UE) 2017/1185

(*) Ordenação de origem

Newsletter Bovinos

15.ª Semana
12 a 18/04/2021

B. BOVINOS PARA CARNE

B.2. NOVILHO (12 ≤ idade < 24 meses)

País(*)	Preço Médio €/kg Peso Vivo		Variação (%) Sem14/Sem13
	Semana 14 05 a 11/04/2021	Semana 13 29/03 a 04/04/2021	
Bélgica	4,14	4,08	1,47
Irlanda	2,05	2,02	1,49
França	2,12	2,12	0,00
Itália	2,64	2,62	0,76
Áustria	2,23	2,12	5,19
Suécia	2,27	1,81	25,56
U.E.	2,31	2,26	2,04

Fonte: Comissão Europeia - Regulamento de Execução (UE) 2017/1185

(*)Ordenação de origem

B.3. NOVILHA (12 ≤ idade < 24 meses)

País(*)	Preço Médio €/kg Peso Vivo		Variação (%) Sem14/Sem13
	Semana 14 05 a 11/04/2021	Semana 13 29/03 a 04/04/2021	
Bélgica	2,73	2,73	0,00
Irlanda	2,17	2,12	2,36
França	2,54	2,54	0,00
Itália	2,97	2,96	0,34
Áustria	1,84	1,88	-2,13
Suécia	2,24	2,28	-1,42
U.E.	2,52	2,52	0,31

Fonte: Comissão Europeia - Regulamento de Execução (UE) 2017/1185

(*)Ordenação de origem

C. VITELLO (Abatido idade < 8 meses)

País(*)	Preço Médio €/100 kg Peso Carçaça		Variação (%) Sem14/Sem13
	Semana 14 05 a 11/04/2021	Semana 13 29/03 a 04/04/2021	
Bélgica	552,75	552,75	0,00
Alemanha	415,00	424,00	-2,12
França	579,00	582,00	-0,52
Itália	467,37	479,38	-2,51
Países Baixos	426,95	426,95	0,00
U.E.	489,91	493,43	-0,71

Fonte: Comissão Europeia - Regulamento de Execução (UE) 2017/1185

(*)Ordenação de origem

Newsletter
Bovinos15.ª Semana
12 a 18/04/2021COMÉRCIO INTERNACIONAL
PORTUGAL-MUNDO

Produto	Importação (n.º)		Variação 2021/2020 (%)	Exportação (n.º)		Variação 2021/2020 (%)
	janeiro a fevereiro(*)			janeiro a fevereiro(*)		
	2021	2020		2021	2020	
Espécies domésticas, reprodutores de raça pura (vivas)	48	177	-72,88	289	496	-41,73
Espécies domésticas, não reprodutores de raça pura (vivas)	187	152	23,03	8 593	14 754	-41,76
Outros Animais (vivos)	1 152	1 149	0,26	290	580	-50,00
TOTAL: Animais vivos	1 387	1 478	-6,16	9 172	15 830	-42,06

Fonte: INE Comércio Internacional

(*) Valores preliminares, atualizados em 09 de abril de 2021)

Produto	Importação (t)		Variação 2021/2020 (%)	Exportação (t)		Variação 2021/2020 (%)
	janeiro a fevereiro(*)			janeiro a fevereiro(*)		
	2021	2020		2021	2020	
Espécies domésticas, reprodutores de raça pura (vivas)	24,66	72,68	-66,07	160,39	283,34	-43,39
Espécies domésticas, não reprodutores de raça pura (vivas)	57,40	57,26	0,25	3 084,29	4 870,23	-36,67
Outros Animais (vivos)	456,19	246,67	84,94	98,90	157,80	-37,32
SubTotal: Animais vivos	538,26	376,60	42,92	3 343,58	5 311,37	-37,05
Carnes frescas ou refrigeradas	14 336,47	16 806,49	-14,70	1 820,40	1 537,66	18,39
Carnes congeladas	1 883,22	2 442,39	-22,89	299,79	316,56	-5,30
Miudezas frescas ou refrigeradas	143,26	164,90	-13,12	0,49	12,03	-95,91
Miudezas congeladas	174,97	415,77	-57,92	109,97	55,25	99,04
Carnes salgadas/secas/fumadas	3,72	12,82	-70,98	0,95	0,22	332,88
Sub Total: Carnes	16 541,65	19 842,36	-16,63	2 231,59	1 921,72	16,12
TOTAL: Animais vivos+Carnes	17 079,91	20 218,96	-15,53	5 575,16	7 233,08	-22,92

Fonte: INE Comércio Internacional

(*) Valores preliminares, atualizados em 09 de abril de 2021)

Produto	Importação (1000 €)		Variação 2021/2020 (%)	Exportação (1000 €)		Variação 2021/2020 (%)
	janeiro a fevereiro(*)			janeiro a fevereiro(*)		
	2021	2020		2021	2020	
Espécies domésticas, reprodutores de raça pura (vivas)	59,65	264,63	-77,46	175,83	342,64	-48,68
Espécies domésticas, não reprodutores de raça pura (vivas)	196,92	204,96	-3,92	8 117,99	13 149,66	-38,26
Outros Animais (vivos)	191,77	70,26	172,96	217,19	412,67	-47,37
SubTotal: Animais vivos	448,35	539,84	-16,95	8 511,01	13 904,97	-38,79
Carnes frescas ou refrigeradas	62 240,68	80 796,05	-22,97	5 933,80	4 911,82	20,81
Carnes congeladas	8 100,80	10 835,57	-25,24	1 154,33	1 184,20	-2,52
Miudezas frescas ou refrigeradas	434,05	436,33	-0,52	2,06	39,82	-94,83
Miudezas congeladas	383,72	723,24	-46,94	141,97	100,00	41,97
Carnes salgadas/secas/fumadas	32,89	102,07	-67,78	12,59	3,46	263,73
Sub Total: Carnes	71 192,14	92 893,26	-23,36	7 244,75	6 239,31	16,11
TOTAL: Animais vivos+Carnes	71 640,48	93 433,11	-23,32	15 755,76	20 144,27	-21,79

Fonte: INE Comércio Internacional

(*) Valores preliminares, atualizados em 09 de abril de 2021)

Para consulta de preços de produtos agrícolas consultar:
www.gpp.pt/index.php/sima/sistema-de-informacao-de-mercados-agricolas-sima
 O SIMA no Facebook:
<http://www.facebook.com/SIMA.Portugal>

SISTEMA DE INFORMAÇÃO DE MERCADOS AGRÍCOLAS
 Direção de Serviços de Estatística
 Divisão de Estatística
 Coordenação Central
 Gabinete de Planeamento, Políticas e Administração Geral
 Praça do Comércio, 1149-010 Lisboa
 e-mail: sima@gpp.pt tel: 213 234 600