

Newsletter Bovinos

14.ª Semana
05 a 11/04/2021

CONJUNTURA SEMANAL-Continente

As cotações mais frequentes, de novilhas e de novilhos, 12 a 24 meses, não se alteraram.

Na região Trás-os-Montes, nas áreas de mercado Terra Fria e Alto Tâmega a oferta foi média/alta e a procura média/baixa.

Dificuldade no escoamento de bovinos devido ao consumo muito baixo. Na área de mercado Alto Tâmega a pandemia só tem atrasado a saída de animais de talho. Continuou a não se verificar qualquer influência de trocas comerciais com outros países no funcionamento do mercado.

Nesta região as cotações não se alteraram.

Na região Entre Douro e Minho, nas áreas de mercado Entre Douro e Minho Regional, Entre Douro e Minho e Ribadouro a oferta e a procura foram médias.

Escoamento lento devido ao baixo consumo e ao encerramento de canais habituais. Continuou a existir concorrência de produto importado, sobretudo, de Espanha a preços inferiores. As vacas de abate refugo continuaram a ser exportadas para Espanha.

Houve manutenção de cotações em todas as áreas de mercado.

Na região Beira Litoral, nas áreas de mercado Beira Litoral Regional, Aveiro e Coimbra, a oferta foi baixa e a procura foi média/baixa.

Na semana que antecedeu a Páscoa, a procura de animais de abate melhorou um pouco, mas não como nos anos anteriores, por causa da proibição de circular entre concelhos e porque o canal HORECA continuou com restrições. A oferta manteve-se insuficiente para satisfazer o mercado regional. Os operadores deslocaram-se a outras regiões para se abastecerem. Os preços não registaram alterações.

Manutenção de cotações nas três áreas de mercado.

Na região Beira Interior, nas áreas de mercado Beira Interior Regional, Castelo Branco e Guarda, as ofertas foram médias/altas e as procuras foram médias.

Na semana em análise, a oferta permaneceu média/alta e a procura média, isto é, a oferta foi forte para uma procura regular ou normal, apesar das restrições impostas pelo estado de emergência para conter a pandemia.

Devido ao encerramento dos restaurantes, os produtores que vendiam para os restaurantes, continuaram a vender, mas em menor quantidade.

Na área de mercado Castelo Branco, os produtores que tinham contrato com as Grandes Superfícies continuaram a entregar as peças contratualizadas.

Na área de mercado Guarda, as compras e importação, de Espanha continuaram a ter uma forte influência na cotação de bovinos na Região.

Manutenção de cotações dos diferentes produtos de origem bovina em todas as áreas de mercado.

Na região Ribatejo e Oeste, nas áreas de mercado Ribatejo Oeste Regional e Ribatejo, a oferta e a procura, foram médias e continuaram equilibradas.

As cotações dos diferentes produtos de origem bovina não se alteraram nas áreas de mercado da região.

Na região Alentejo, nas áreas de mercado Alentejo Norte e Elvas a oferta foi média e a procura foi média/baixa. Nas áreas de mercado Évora, Estremoz, Beja e Alentejo Litoral a oferta e a procura foram médias.

Houve manutenção de cotações de todos os produtos, em todas as áreas de mercado.

A tendência da Bolsa de Bovino-Montijo foi de manutenção de cotações de novilhas, de novilhos, de vacas e de vitelas.

BOLSA 13.ª Sessão 09 de abril de 2021

Categoria	Cotação		Variação (%)	
	€/kg Peso Carcaça (R)		(€)	(%)
	13.ª Sessão 09/04/2021	12.ª Sessão 26/03/2021		
Novilho	3,83	3,83	0,00	0,00
Novilha	3,88	3,88	0,00	0,00
Vitela	4,70	4,70	0,00	0,00
Vaca	2,00	2,00	0,00	0,00

Fonte: Bolsa de Bovino-Montijo

Newsletter Bovinos

14.ª Semana
05 a 11/04/2021

ÍNDICE DE PREÇOS NO PRODUTOR

Portugal

(Base 2015)

Produto	Índice Mensal				Variação relativa a set 2020 (%)		
	setembro	agosto	julho	setembro	agosto	julho	setembro
	2020	2020	2020	2019	2020	2020	2019
Bovinos adultos	95,88	97,08	97,32	101,02	-1,24	-1,48	-5,09
Vitelos	100,28	100,60	100,70	104,57	-0,32	-0,42	-4,10
Bovinos	97,77	98,61	98,70	102,55	-0,85	-0,94	-4,66

Fonte: INE (valores atualizados em 16 de novembro de 2020)

ÍNDICE DE PREÇOS NO PRODUTOR

Continente

(Base 2015)

Produto	Índice Mensal				Variação relativa a fev 2021 (%)		
	fevereiro	janeiro	dezembro	fevereiro	janeiro	dezembro	fevereiro
	2021 (Po)	2021 (Po)	2020	2020	2021	2020	2020
Bovinos	99,38	99,40	98,41	103,10	-0,02	0,99	-3,61

Fonte: Boletim Mensal da Agricultura e Pescas-15 de março 2021-INE

Po - valor provisório

COTAÇÃO MÉDIA SEMANAL

PRODUTO (12≤ idade <24 meses)	Cotação Média Semanal(*)				Variação relativa à sem 13 (2021) (%)		
	€/kg Peso Carçaça				Variação relativa à sem 13 (2021) (%)		
	Sem 14 2021	Sem 13 2021	Sem 14 2020	Sem 14 triénio 2018-2020	Sem 13 2021	Sem 14 2020	Sem 14 triénio 2018-2020
Novilho cruz. Charolês	3,683	3,683	3,853	3,951	0,00	-4,41	-6,80
Novilho Turina	3,020	3,020	3,183	3,271	0,00	-5,11	-7,67
Novilha cruz. Charolês	3,733	3,733	3,860	3,957	0,00	-3,28	-5,64
Novilha Turina	3,100	3,100	3,238	3,289	0,00	-4,25	-5,76

(*) Continente

Fonte: SIMA/GPP

COTAÇÃO MÉDIA MENSAL

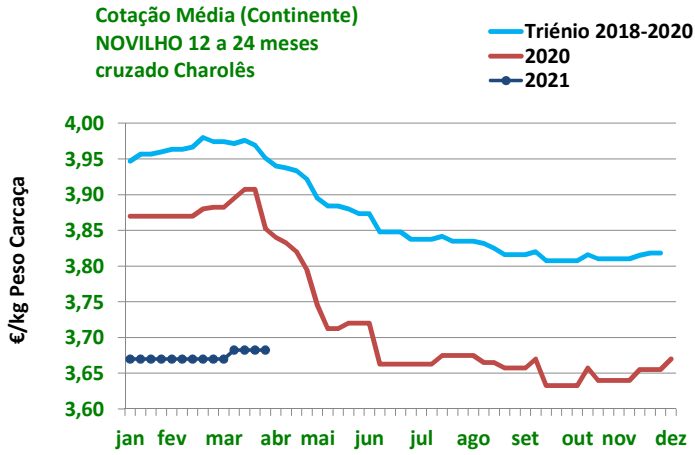
PRODUTO (12≤ idade <24 meses)	Cotação Média Mensal(*)				Variação relativa a mar 2021 (%)		
	€/kg Peso Carçaça				Variação relativa a mar 2021 (%)		
	março 2021	fevereiro 2021	março 2020	março triénio 2018-2020	fevereiro 2021	março 2020	março triénio 2018-2020
Novilho cruz. Charolês	3,678	3,670	3,889	3,973	0,20	-5,44	-7,44
Novilho Turina	3,020	3,020	3,237	3,293	0,00	-6,69	-8,30
Novilha cruz. Charolês	3,720	3,700	3,863	3,966	0,54	-3,71	-6,21
Novilha Turina	3,100	3,100	3,284	3,308	0,00	-5,59	-6,30

(*) Continente

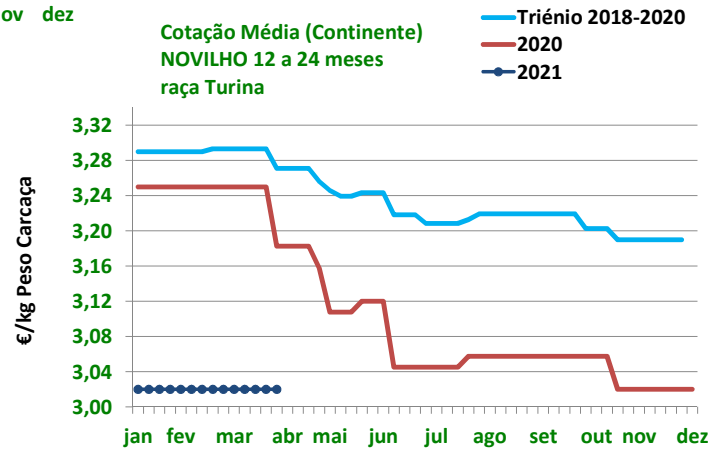
Fonte: SIMA/GPP

Newsletter Bovinos

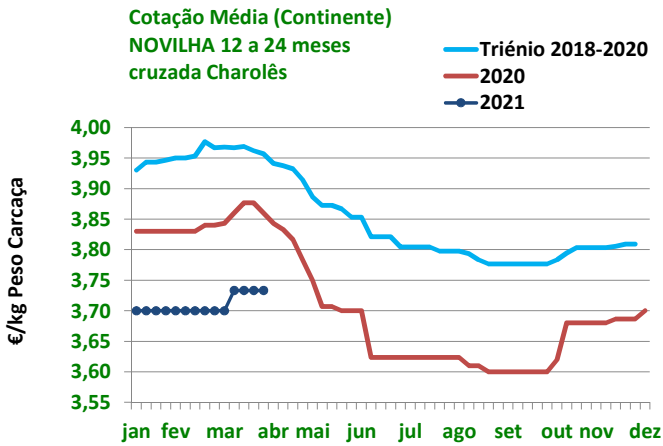
14.ª Semana
05 a 11/04/2021



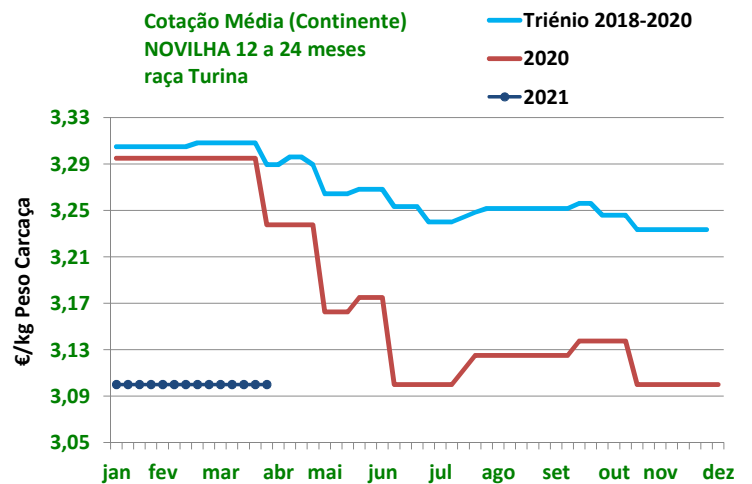
Fonte: SIMA/GPP



Fonte: SIMA/GPP



Fonte: SIMA/GPP



Fonte: SIMA/GPP

Newsletter Bovinos

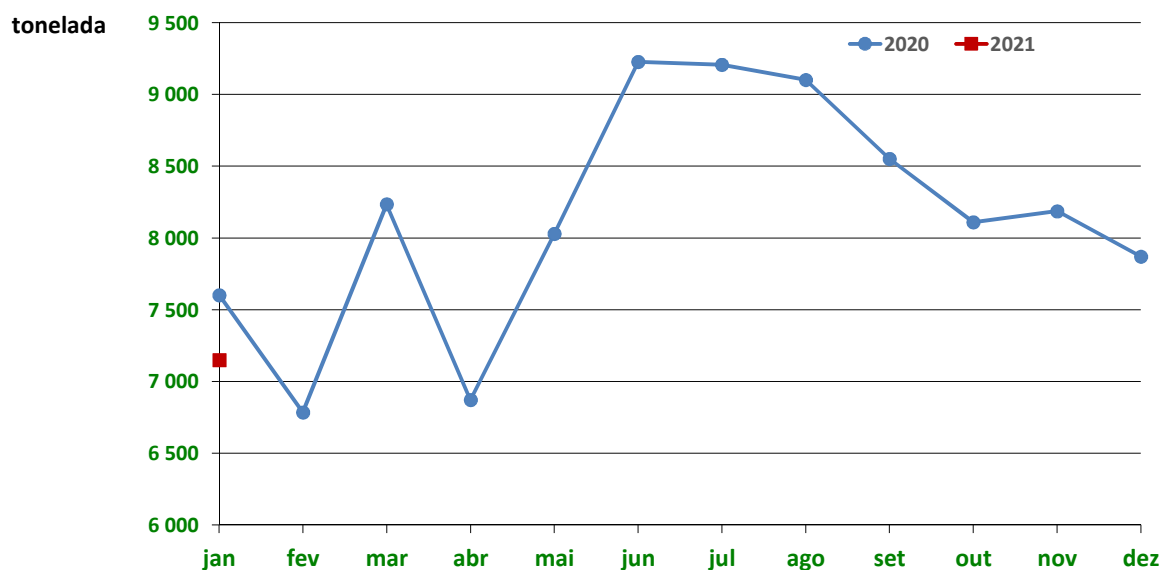
14.ª Semana
05 a 11/04/2021

ABATES APROVADOS PARA CONSUMO janeiro

Portugal	Unidades (n.º)		Variação (%) 2021/2020	Tonelada		Variação (%) 2021/2020
	2021	2020		2021	2020	
Animal						
Vitela - V	3 293	3 089	6,60	496,7	439,7	12,96
Vitelão - Z	7 874	8 498	-7,34	1 485,9	1 583,3	-6,15
Novilho	8 026	8 980	-10,62	2 613,7	2 943,5	-11,20
Boi	82	105	-21,90	29,9	33,6	-11,03
Vaca	5 874	6 071	-3,24	1 663,3	1 688,8	-1,51
Novilha	3 534	3 821	-7,51	859,2	912,5	-5,84
TOTAL	28 683	30 564	-6,15	7 148,7	7 601,4	-5,96

Fonte: INE (2021: Valores definitivos atualizados em 15 de março de 2021)

Abates mensais aprovados para consumo



Fonte: INE (2020: Valores mensais atualizados em 15 de março de 2021)

Newsletter
Bovinos14.ª Semana
05 a 11/04/2021

BOVINOS-PREÇO MÉDIO

13.ª Semana-29/03 a 04/04/2021

Categoria(*)	Classe(*)	Preço Médio						
		€/kg Peso Carcaça					€/100 kg Peso Carcaça	
		Norte	Centro	L.Vale Tejo	Alentejo (**)	Açores	Continente	Portugal
Z Vitelaão	U2	3,97	3,81	-	-	3,00	393,14	385,23
	U3	3,93	-	3,80	-	-	385,66	385,66
	R2	3,85	3,79	3,95	-	3,13	387,13	358,72
	R3	3,87	3,81	3,87	-	2,98	386,55	369,59
	O2	3,44	3,79	3,70	-	2,84	359,24	331,58
	O3	3,34	-	3,61	-	3,00	341,87	335,12
A Novilho	U2	3,80	3,78	3,76	4,04	3,50	380,21	379,26
	U3	3,78	3,77	3,81	4,06	3,51	380,94	379,12
	R2	3,73	3,80	3,92	-	3,20	384,18	371,18
	R3	3,79	3,77	3,87	-	3,28	385,03	378,09
	O2	3,18	3,11	4,01	-	2,99	327,82	316,89
	O3	3,09	3,75	3,89	-	3,11	342,37	336,21
B Macho n. castr. >2 anos	R3	2,60	2,62	3,80	-	-	298,03	298,03
C Boi	U2	-	-	-	-	-	-	-
	U3	-	-	-	-	-	-	-
	U4	-	-	-	-	-	-	-
	R3	-	-	-	-	-	-	-
	R4	5,00	-	-	-	-	500,00	500,00
	O3	3,50	-	-	-	-	350,00	350,00
	O4	-	-	-	-	-	-	-
D Vaca	R3	2,87	2,32	2,00	-	1,93	274,71	259,39
	R4	2,76	-	-	-	2,10	276,39	268,13
	O2	2,08	1,98	-	-	1,89	207,47	202,33
	O3	2,42	2,20	-	-	1,85	240,38	219,97
	O4	2,27	3,00	-	-	2,00	229,52	227,69
	P2	2,10	1,48	-	-	1,74	200,28	184,93
	P3	2,00	-	-	-	1,74	200,00	194,12
E Novilha	U2	3,90	3,78	-	4,09	-	385,92	385,92
	U3	3,90	3,75	3,66	4,09	-	375,44	375,44
	R2	4,07	3,82	3,79	4,09	3,00	390,22	386,61
	R3	3,88	3,77	3,92	4,09	2,86	391,11	378,05
	R4	-	-	4,09	4,09	-	409,00	409,00
	O2	3,26	3,44	3,94	-	2,81	344,45	330,37
	O3	3,17	3,89	4,03	-	3,02	363,20	348,36
	O4	2,70	-	3,98	-	-	320,21	320,21

(*) De acordo com a Grelha Comunitária de Classificação de Carcaças

(**) Só foram disponibilizados valores para o cálculo do preço médio destas classes.

Fonte:SIMA/GPP

Newsletter Bovinos

14.ª Semana
05 a 11/04/2021

PREÇO MÉDIO- UNIÃO EUROPEIA

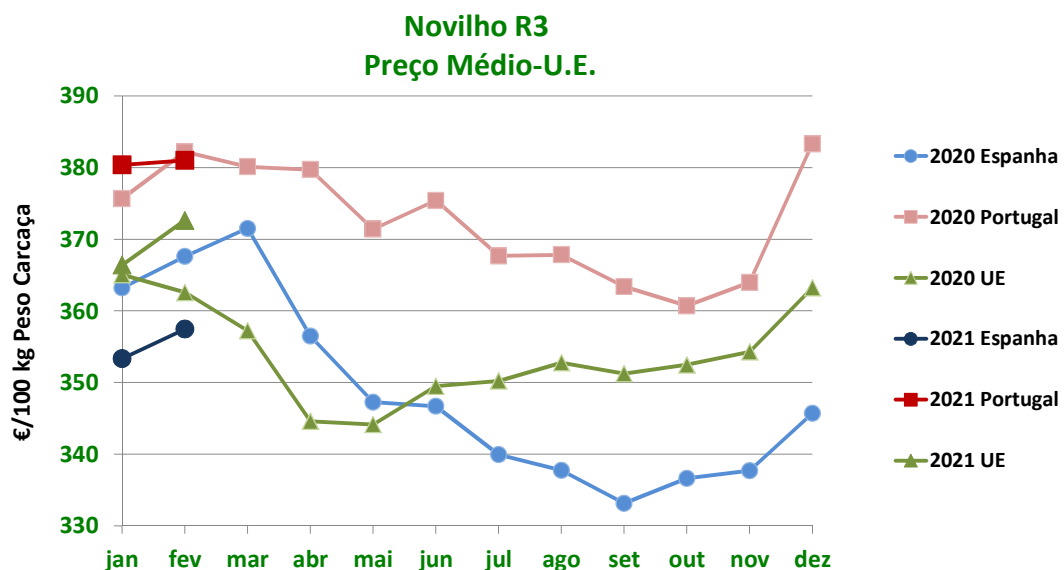
I - NOVILHO R3

País(*)	Preço Médio (€/100 kg Peso Carcaça)		Variação (%) Sem13/Sem12
	Semana 13 29/03 a 04/04/2021	Semana 12 22 a 28/03/2021	
Bélgica	297,43	297,43	0,00
Bulgária	-	-	-
República Checa	321,49	324,48	-0,92
Dinamarca	329,56	327,05	0,77
Alemanha	391,57	392,29	-0,18
Estónia	-	-	-
Irlanda**	386,11	382,93	0,83
Grécia	429,00	429,00	0,00
Espanha	366,93	363,14	1,04
França	382,00	380,00	0,53
Croácia	351,73	352,77	-0,29
Itália	350,18	363,06	-3,55
Chipre	-	-	-
Letónia	276,53	-	-
Lituânia	284,73	278,81	2,12
Luxemburgo	363,13	361,74	0,38
Hungria	-	-	-
Malta	-	-	-
Países Baixos	348,00	353,00	-1,42
Áustria	384,31	388,72	-1,13
Polónia	314,70	314,07	0,20
Portugal	378,09	383,89	-1,51
Roménia	-	354,50	-
Eslovénia	330,95	329,58	0,42
Eslováquia	342,05	337,64	1,31
Finlândia	385,54	387,06	-0,39
Suécia	462,03	460,07	0,43
U.E.	375,66	374,36	0,35

** Boi R3

Fonte: Comissão Europeia - Regulamento de Execução (UE) 2017/1185

(*)Ordenação de origem.



Fonte: Comissão Europeia - Regulamento de Execução (UE) 2017/1185

Newsletter Bovinos

14.ª Semana
05 a 11/04/2021

II - OUTROS BOVINOS

A. VITELo MACHO DE RECRIA (8 dias a 4 semanas)

A.1 VITELo MACHO TIPO LEITEIRO

País(*)	Preço Médio (€/Cabeça)		Variação (%) Sem13/Sem12
	Semana 13 29/03 a 04/04/2021	Semana 12 22 a 28/03/2021	
Bélgica	42,50	42,50	0,00
Dinamarca	57,15	57,15	-0,01
Alemanha	59,76	58,32	2,47
Irlanda	94,76	85,96	10,24
Espanha	91,32	91,99	-0,73
França	58,00	49,00	18,37
Itália	89,82	88,38	1,63
Países Baixos	60,00	60,00	0,00
Áustria	103,51	114,53	-9,62
Polónia	116,74	116,82	-0,07
Roménia	49,65	49,86	-0,43
U.E.	75,17	72,47	3,73

Fonte: Comissão Europeia - Regulamento de Execução (UE) 2017/1185
(*) Ordenação de origem.

A.2. VITELo MACHO PARA CARNE

País(*)	Preço Médio (€/Cabeça)		Variação (%) Sem13/Sem12
	Semana 13 29/03 a 04/04/2021	Semana 12 22 a 28/03/2021	
Bélgica	291,39	291,39	0,00
Alemanha	145,60	144,10	1,04
Irlanda	202,99	203,89	-0,44
Espanha	207,59	203,18	2,17
França	183,00	180,00	1,67
Itália	217,86	214,57	1,53
Países Baixos	162,00	162,00	0,00
Áustria	331,64	340,59	-2,63
Polónia	154,70	154,81	-0,07
Roménia	297,44	289,53	2,73
U.E.	192,89	191,01	0,99

Fonte: Comissão Europeia - Regulamento de Execução (UE) 2017/1185
(*) Ordenação de origem.

B. BOVINOS PARA CARNE

B.1. VITELo E VITELA (6 ≤ idade < 12 meses)

País(*)	Preço Médio (€/kg Peso Vivo)		Variação (%) Sem13/Sem12
	Semana 13 29/03 a 04/04/2021	Semana 12 22 a 28/03/2021	
Bélgica	4,43	4,43	0,00
Alemanha	1,95	1,95	0,00
Irlanda	2,29	2,26	1,33
Espanha	2,65	2,65	0,00
França	2,57	2,55	0,78
Itália	2,81	2,81	0,00
Áustria	2,41	2,44	-1,23
Polónia	2,27	2,27	-0,07
Suécia	2,29	2,33	-2,00
U.E.	2,43	2,42	0,33

Fonte: Comissão Europeia - Regulamento de Execução (UE) 2017/1185
(*) Ordenação de origem

Newsletter Bovinos

14.ª Semana
05 a 11/04/2021

B. BOVINOS PARA CARNE

B.2. NOVILHO (12 ≤ idade < 24 meses)

País(*)	Preço Médio €/kg Peso Vivo		Variação (%) Sem13/Sem12
	Semana 13 29/03 a 04/04/2021	Semana 12 22 a 28/03/2021	
Bélgica	4,08	4,08	0,00
Irlanda	2,02	2,00	1,00
França	2,12	2,12	0,00
Itália	2,62	2,59	1,16
Áustria	2,12	2,15	-1,40
Suécia	1,81	2,38	-24,12
U.E.	2,26	2,28	-0,76

Fonte: Comissão Europeia - Regulamento de Execução (UE) 2017/1185

(*)Ordenação de origem

B.3. NOVILHA (12 ≤ idade < 24 meses)

País(*)	Preço Médio €/kg Peso Vivo		Variação (%) Sem13/Sem12
	Semana 13 29/03 a 04/04/2021	Semana 12 22 a 28/03/2021	
Bélgica	2,73	2,73	0,00
Irlanda	2,12	2,10	0,95
França	2,54	2,53	0,40
Itália	2,96	2,96	0,00
Áustria	1,88	1,94	-3,09
Suécia	2,28	1,96	16,00
U.E.	2,52	2,50	0,73

Fonte: Comissão Europeia - Regulamento de Execução (UE) 2017/1185

(*)Ordenação de origem

C. VITELLO (Abatido idade < 8 meses)

País(*)	Preço Médio €/100 kg Peso Carçaça		Variação (%) Sem13/Sem12
	Semana 13 29/03 a 04/04/2021	Semana 12 22 a 28/03/2021	
Bélgica	552,75	553,65	-0,16
Alemanha	424,00	424,00	0,00
França	582,00	585,00	-0,51
Itália	479,38	484,50	-1,06
Países Baixos	426,95	426,95	0,00
U.E.	493,43	495,23	-0,36

Fonte: Comissão Europeia - Regulamento de Execução (UE) 2017/1185

(*)Ordenação de origem

Newsletter
Bovinos14.ª Semana
05 a 11/04/2021COMÉRCIO INTERNACIONAL
PORTUGAL-MUNDO

Produto	Importação (n.º)		Variação 2021/2020 (%)	Exportação (n.º)		Variação 2021/2020 (%)
	janeiro a fevereiro(*)			janeiro a fevereiro(*)		
	2021	2020		2021	2020	
Espécies domésticas, reprodutores de raça pura (vivas)	48	177	-72,88	289	496	-41,73
Espécies domésticas, não reprodutores de raça pura (vivas)	187	152	23,03	8 593	14 754	-41,76
Outros Animais (vivos)	1 152	1 149	0,26	290	580	-50,00
TOTAL: Animais vivos	1 387	1 478	-6,16	9 172	15 830	-42,06

Fonte: INE Comércio Internacional

(*) Valores preliminares, atualizados em 09 de abril de 2021)

Produto	Importação (t)		Variação 2021/2020 (%)	Exportação (t)		Variação 2021/2020 (%)
	janeiro a fevereiro(*)			janeiro a fevereiro(*)		
	2021	2020		2021	2020	
Espécies domésticas, reprodutores de raça pura (vivas)	24,66	72,68	-66,07	160,39	283,34	-43,39
Espécies domésticas, não reprodutores de raça pura (vivas)	57,40	57,26	0,25	3 084,29	4 870,23	-36,67
Outros Animais (vivos)	456,19	246,67	84,94	98,90	157,80	-37,32
SubTotal: Animais vivos	538,26	376,60	42,92	3 343,58	5 311,37	-37,05
Carnes frescas ou refrigeradas	14 336,47	16 806,49	-14,70	1 820,40	1 537,66	18,39
Carnes congeladas	1 883,22	2 442,39	-22,89	299,79	316,56	-5,30
Miudezas frescas ou refrigeradas	143,26	164,90	-13,12	0,49	12,03	-95,91
Miudezas congeladas	174,97	415,77	-57,92	109,97	55,25	99,04
Carnes salgadas/secas/fumadas	3,72	12,82	-70,98	0,95	0,22	332,88
Sub Total: Carnes	16 541,65	19 842,36	-16,63	2 231,59	1 921,72	16,12
TOTAL: Animais vivos+Carnes	17 079,91	20 218,96	-15,53	5 575,16	7 233,08	-22,92

Fonte: INE Comércio Internacional

(*) Valores preliminares, atualizados em 09 de abril de 2021)

Produto	Importação (1000 €)		Variação 2021/2020 (%)	Exportação (1000 €)		Variação 2021/2020 (%)
	janeiro a fevereiro(*)			janeiro a fevereiro(*)		
	2021	2020		2021	2020	
Espécies domésticas, reprodutores de raça pura (vivas)	59,65	264,63	-77,46	175,83	342,64	-48,68
Espécies domésticas, não reprodutores de raça pura (vivas)	196,92	204,96	-3,92	8 117,99	13 149,66	-38,26
Outros Animais (vivos)	191,77	70,26	172,96	217,19	412,67	-47,37
SubTotal: Animais vivos	448,35	539,84	-16,95	8 511,01	13 904,97	-38,79
Carnes frescas ou refrigeradas	62 240,68	80 796,05	-22,97	5 933,80	4 911,82	20,81
Carnes congeladas	8 100,80	10 835,57	-25,24	1 154,33	1 184,20	-2,52
Miudezas frescas ou refrigeradas	434,05	436,33	-0,52	2,06	39,82	-94,83
Miudezas congeladas	383,72	723,24	-46,94	141,97	100,00	41,97
Carnes salgadas/secas/fumadas	32,89	102,07	-67,78	12,59	3,46	263,73
Sub Total: Carnes	71 192,14	92 893,26	-23,36	7 244,75	6 239,31	16,11
TOTAL: Animais vivos+Carnes	71 640,48	93 433,11	-23,32	15 755,76	20 144,27	-21,79

Fonte: INE Comércio Internacional

(*) Valores preliminares, atualizados em 09 de abril de 2021)

Para consulta de preços de produtos agrícolas consultar:
www.gpp.pt/index.php/sima/sistema-de-informacao-de-mercados-agricolas-sima
 O SIMA no Facebook:
<http://www.facebook.com/SIMA.Portugal>

SISTEMA DE INFORMAÇÃO DE MERCADOS AGRÍCOLAS
 Direção de Serviços de Estatística
 Divisão de Estatística
 Coordenação Central
 Gabinete de Planeamento, Políticas e Administração Geral
 Praça do Comércio, 1149-010 Lisboa
 e-mail: sima@gpp.pt tel: 213 234 600