

# Newsletter

Informação Semanal – 12-04 a 18-04-2021

 As Newsletter do SIMA podem também ser consultadas no facebook em:  
<https://www.facebook.com/SIMA.Portugal>

## Aves e Ovos

### CONJUNTURA SEMANAL - AVES

Na semana em análise registou-se um ligeiro decréscimo da cotação média nacional do peru abatido (80% - de 5,7 a 9,8 kg) em relação à semana anterior (-5 cêntimos / kg). Estabilidade do frango, vivo (de 1,8 kg) e abatido (65% - de 1100 a 1300 g) e do peru vivo (de 1,8 kg).

Na região da Beira Litoral, na área de mercado da Beira Litoral, a oferta de frango foi relativamente abundante e a procura foi relativamente animada. A relação oferta-procura encontra-se equilibrada, estando a decorrer algumas exportações. Esta semana a procura de frango do campo baixou um pouco, o que levou a uma descida de cotações (-10 cêntimos / kg). A procura de frango e partes de frango - peito e perna - apesar de animada, é inferior à registada habitualmente nesta época, antes da pandemia. Decréscimo do frango abatido de >1300 g (-5 cêntimos / kg) e das galinhas vivas semipesadas (-4 cêntimos / kg). Pelo contrário, deu-se uma subida do peito de frango e de peru (+5 cêntimos / kg).

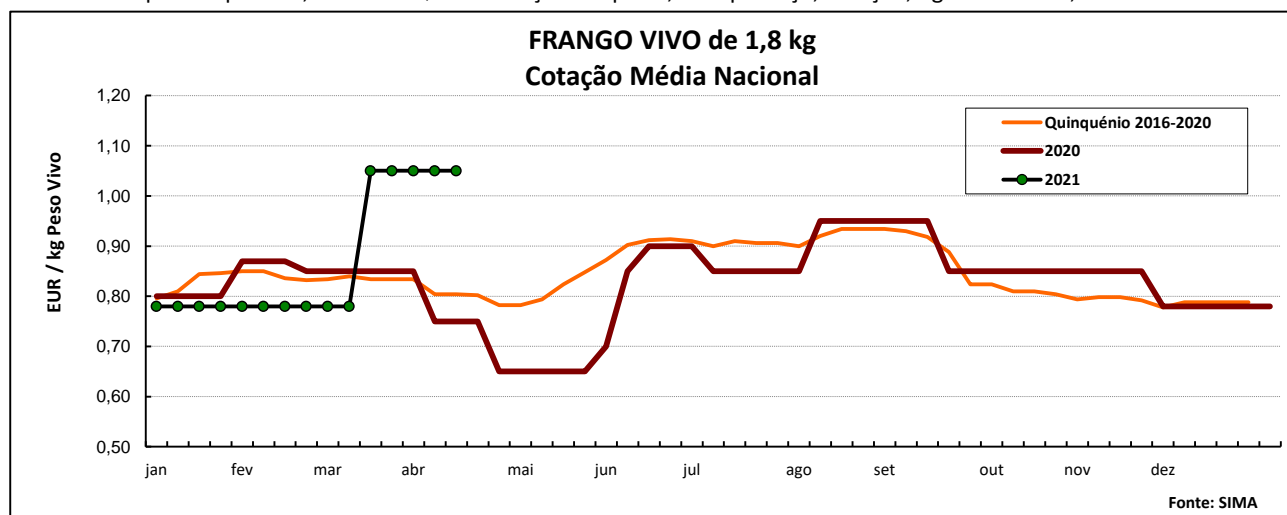
Na região do Ribatejo e Oeste, na área de mercado do Ribatejo e Oeste, a oferta de frango foi média e a procura foi relativamente animada. Descida de cotações no peru abatido (-10 cêntimos / kg) e na perna de peru (-15 cêntimos / kg); estabilidade nos restantes produtos.

**Nota:** 1) A partir da semana 01 de 2020 as 2 Áreas de Mercado da Região da Beira Litoral - Dão-Lafões e Litoral Centro fundiram-se, dando origem à Área de Mercado da Beira Litoral. O mesmo aconteceu para as Áreas de Mercado de Dão-Lafões Gr. e Litoral Centro Gr., de cuja fusão resultou a Área de Mercado da Beira Litoral Gr. 2) Iniciou-se na semana 01 de 2021 a recolha de cotações da perna e peito de frango.

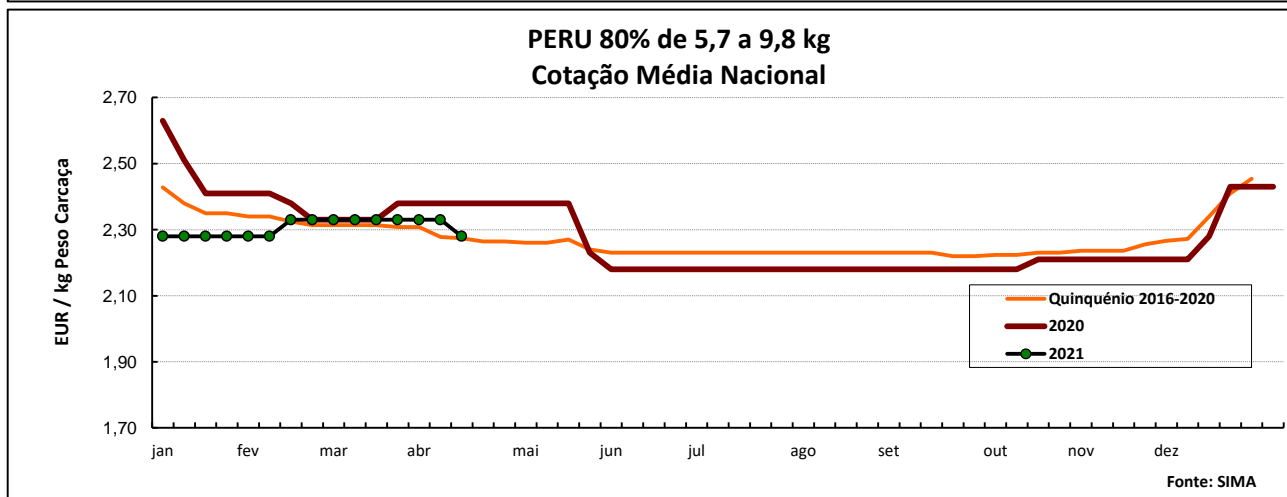
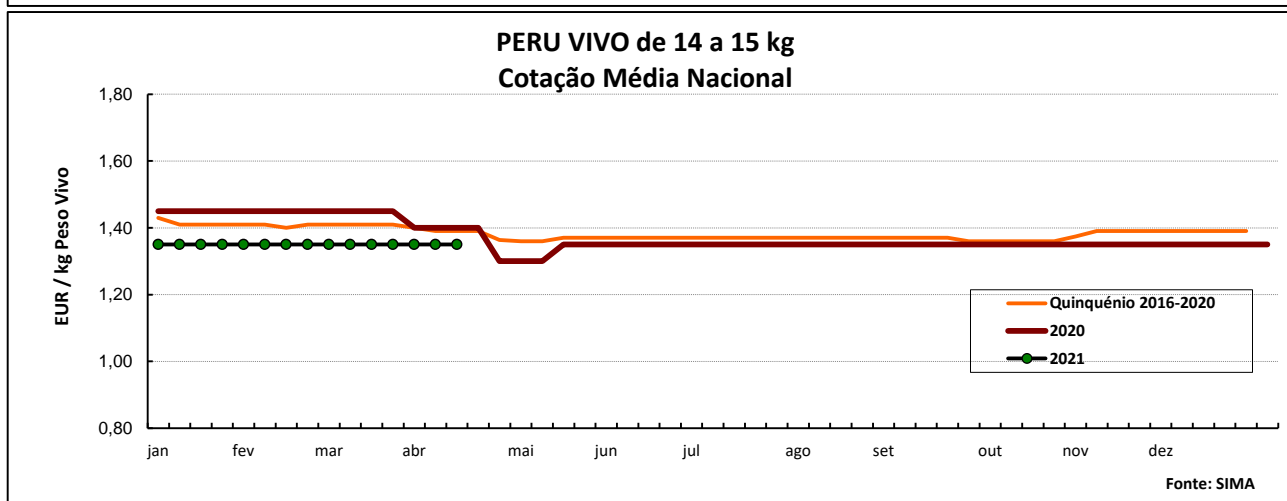
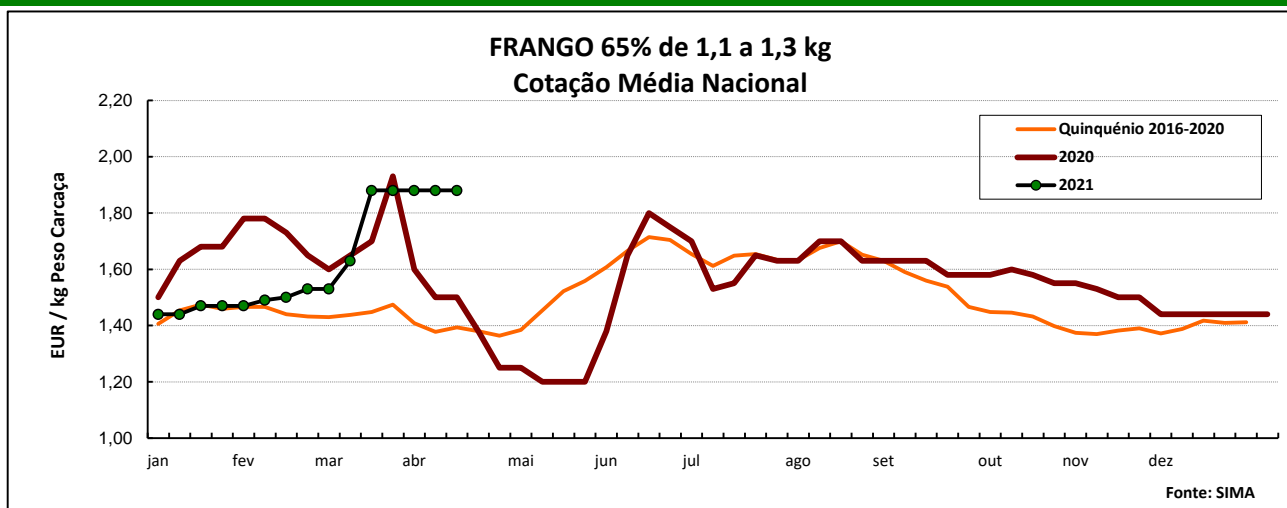
### COTAÇÕES MÉDIAS NACIONAIS - SEMANAIS

PRODUTO	Unidade de Comercialização	Estádio de Comercialização	MÉDIA DA SEMANA	VARIÇÃO PERCENTUAL		
				Semana Anterior	Semana Homóloga do ano anterior	Semana Homóloga do Quinquénio 2016-2020
<b>Frango vivo - 1,8 kg</b>	EUR / kg P.V.	entrada centro abate	<b>1,05</b>	0,0	40,0	31,3
<b>Frango 65 % - 1,1 a 1,3 kg</b>	EUR / kg P.C.	porta do cliente	<b>1,88</b>	0,0	25,3	35,3
<b>Peru vivo - 14 a 15 kg</b>	EUR / kg P.V.	entrada centro abate	<b>1,35</b>	0,0	-3,6	-2,9
<b>Peru 80 % - 5,7 a 9,8 kg</b>	EUR / kg P.C.	porta do cliente	<b>2,33</b>	0,0	-2,1	2,6

**NOTA:** **Frango 65%** - frango depenado, eviscerado, sem cabeça nem patas e sem pescoço, coração, fígado e moela;  
**Peru 80%** - peru depenado, eviscerado, sem cabeça nem patas, com pescoço, coração, fígado e moela;



## Aves e Ovos

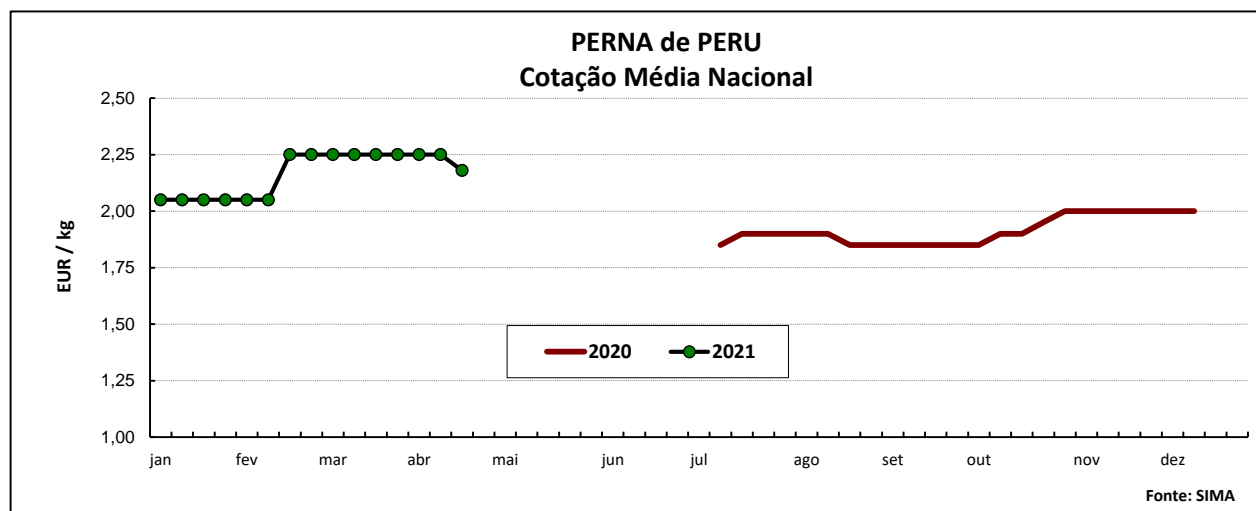
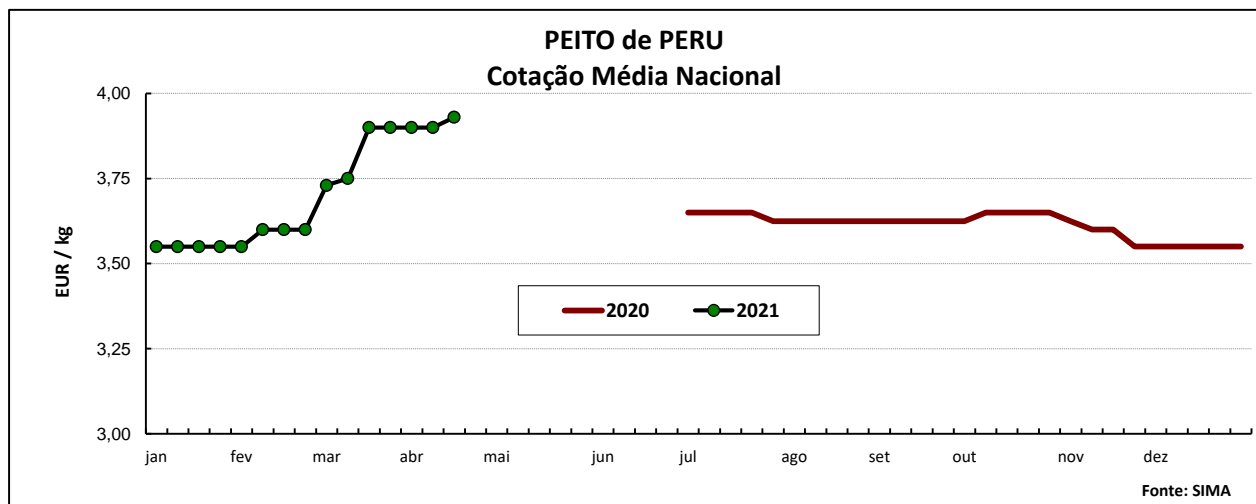
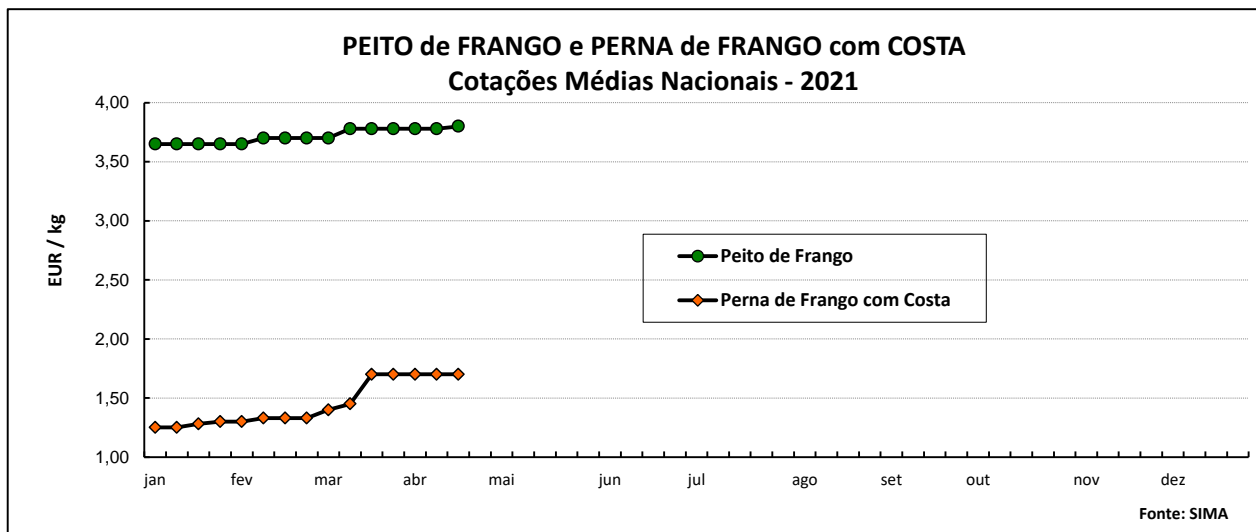


### COTAÇÕES MÉDIAS NACIONAIS - MENSAIS

Produto	Unidade de Comercialização	Estádio de Comercialização	março 2021	Variação Percentual		
				fevereiro 2021	março 2020	março Quinquénio 2016-2020
Frango vivo - 1,8 kg	EUR / kg P.V.	entrada centro abate	<b>0,92</b>	17,3	7,6	9,6
Frango 65 % - 1,1 a 1,3 kg	EUR / kg P.C.	porta do cliente	<b>1,73</b>	15,5	0,6	17,0
Peru vivo - 14 a 15 kg	EUR / kg P.V.	entrada centro abate	<b>1,35</b>	0,0	-6,1	-4,1
Peru 80 % - 5,7 a 9,8 kg	EUR / kg P.C.	porta do cliente	<b>2,33</b>	1,1	-1,1	0,8

Nota: kg P.C. - kg de peso carcaça; kg P.V. - kg de peso vivo

## Aves e Ovos



**Notas:**

- 1) A recolha de cotações do peito e perna de peru iniciou-se na semana 27 de 2020
- 2) A recolha de cotações do peito e perna de frango iniciou-se na semana 01 de 2021

## Aves e Ovos

### CONJUNTURA SEMANAL - OVOS

Na semana em análise as cotações médias nacionais dos ovos, na produção (ovo a peso de 60 a 68 g) e classificados e embalados em ovotermo das classes de peso M e L, mantiveram-se novamente estáveis em relação à semana anterior.

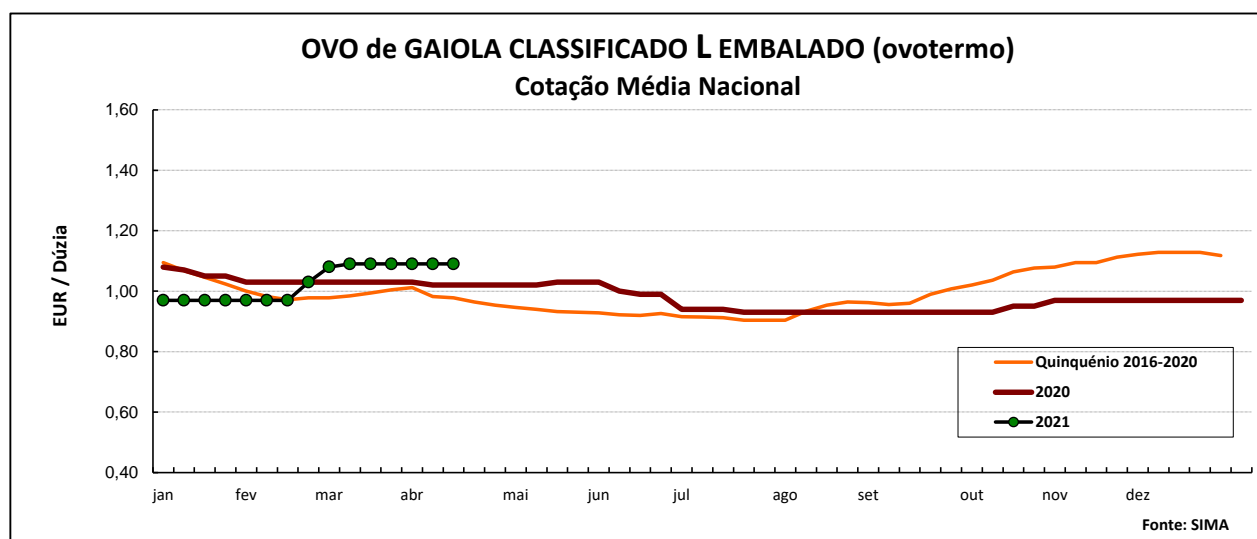
Na região da Beira Litoral a oferta de ovo foi média na área de mercado de Dão-Lafões e abundante no Litoral Centro. A procura foi média nas duas áreas analisadas, tendo baixado nas duas últimas semanas, o que é normal com a passagem da quadra Pascal. Este ano a procura nesta quadra foi inferior ao que era habitual antes da pandemia. A relação oferta-procura encontra-se equilibrada em Dão-Lafões, mas no Litoral Centro a oferta é um pouco excedentária. No que se refere às cotações, registaram-se alguns decréscimos ao nível das cot. mín. dos ovos classificados das classes de peso S, M e L no Litoral Centro (-5 cêntimos / dúzia). A oferta de ovos de solo e de ar livre foi relativamente fraca e a procura foi média e as cotações continuaram a manter-se estáveis.

Na região do Ribatejo e Oeste, na área de mercado do Ribatejo e Oeste, a oferta e a procura de ovo foram médias, tendo a procura diminuído nas duas últimas semanas, com a passagem da Páscoa. Apesar disso registou-se uma completa estabilidade das cotações dos ovos de gaiola (a peso e classificados) e dos ovos classificados de solo e ar livre.

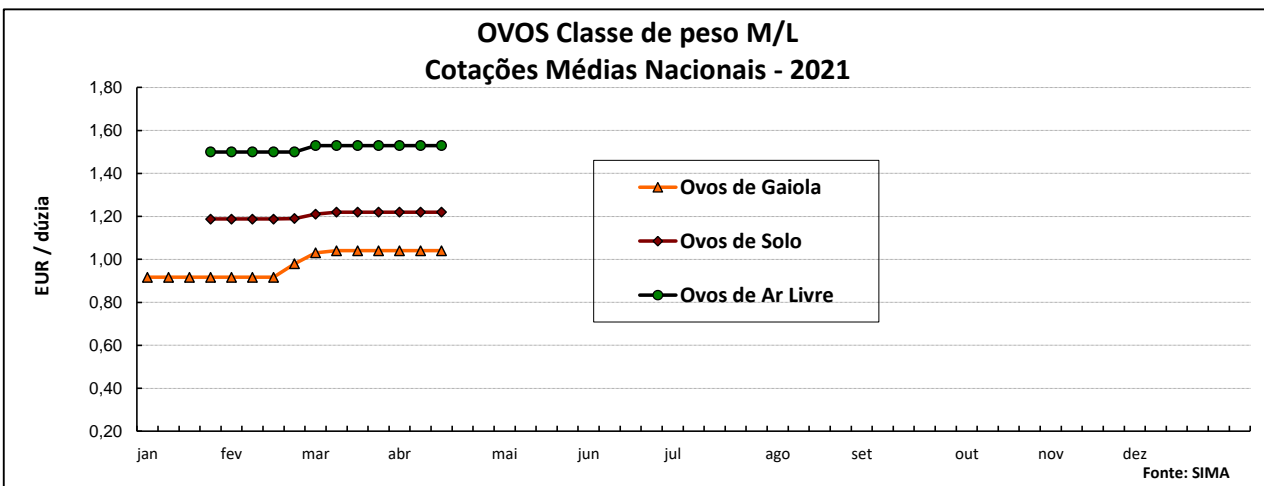
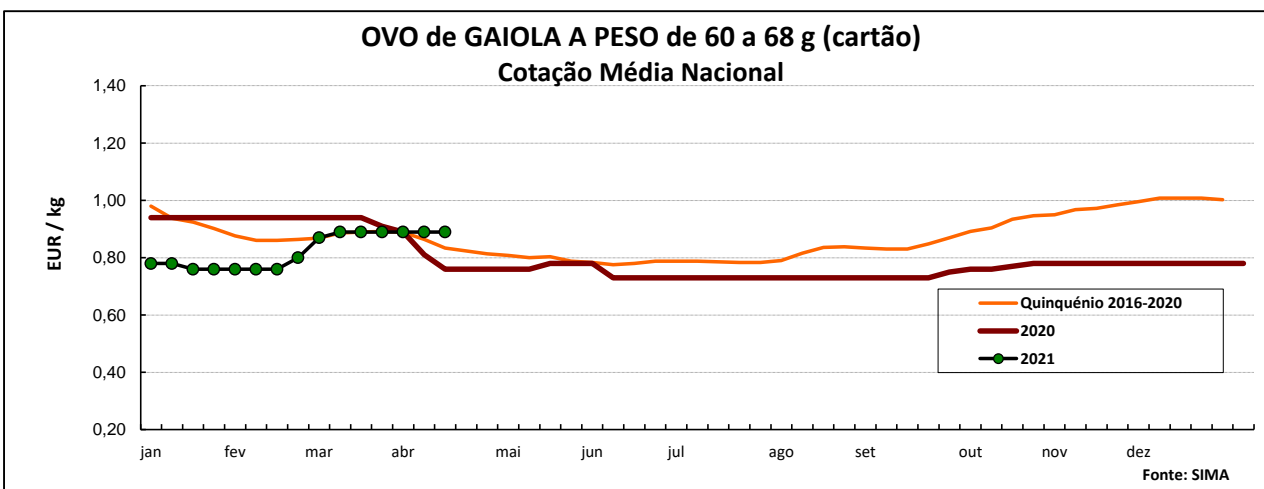
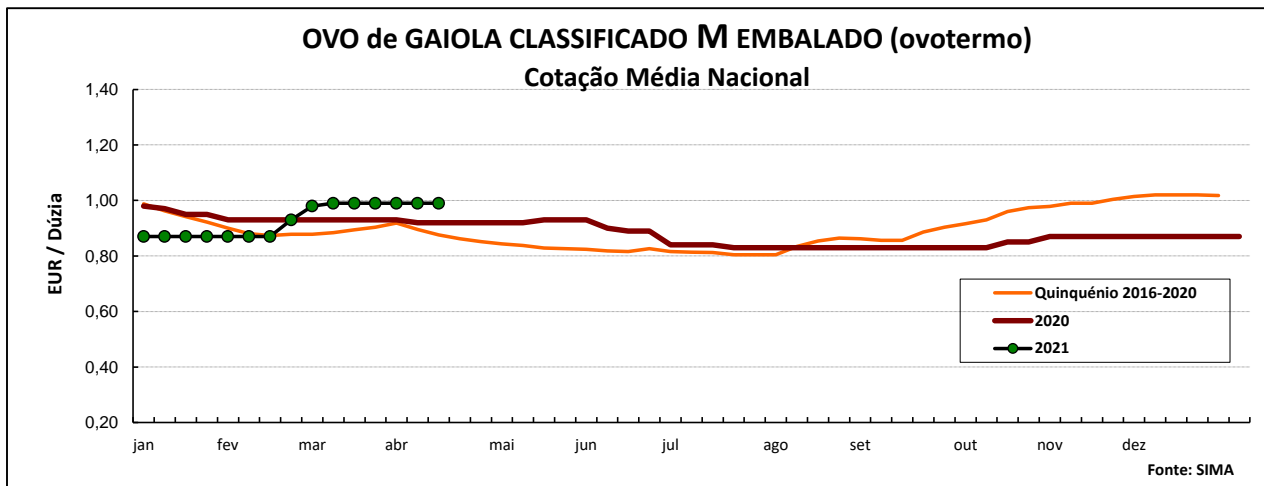
**Nota:** Iniciou-se na semana 04 de 2021 a recolha de cotações dos **ovos de solo** (classes de peso M e L) e dos **ovos de ar livre** (classe M/L), pelo que os ovos que se acompanhavam até esta altura passaram a designar-se **ovos de gaiola**. As áreas de mercado para os novos produtos são Beira Litoral Gr. e Ribatejo e Oeste Gr.

PRODUTO (Ovos de Gaiola)	Unidade de Comercialização	Estádio de Comercialização	MÉDIA DA SEMANA	Variação Percentual		
				Semana anterior	Semana homóloga do ano anterior	Semana homóloga do Quinquénio 2016-2020
<b>Ovo classif. L embalado</b>	EUR / dúzia	porta do cliente	<b>1,09</b>	0,0	6,9	11,2
<b>Ovo classif. M embalado</b>	EUR / dúzia	porta do cliente	<b>0,99</b>	0,0	7,6	12,5
<b>Ovo a peso de 60-68 g *</b>	EUR / kg	saída do aviário	<b>0,89</b>	0,0	17,1	7,2

**NOTA:** Classes de peso dos ovos: **XL:** > ou = 73 g                      **L:** > ou = a 63 g e < 73 g  
**M:** > ou = a 53 g e < 63 g                      **S:** < 53 g



## Aves e Ovos

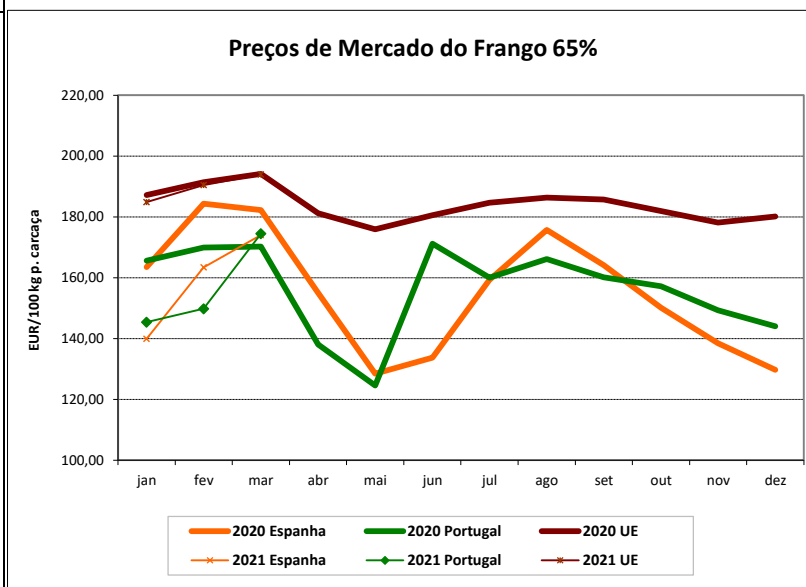


### COTAÇÕES MÉDIAS NACIONAIS - MENSAIS

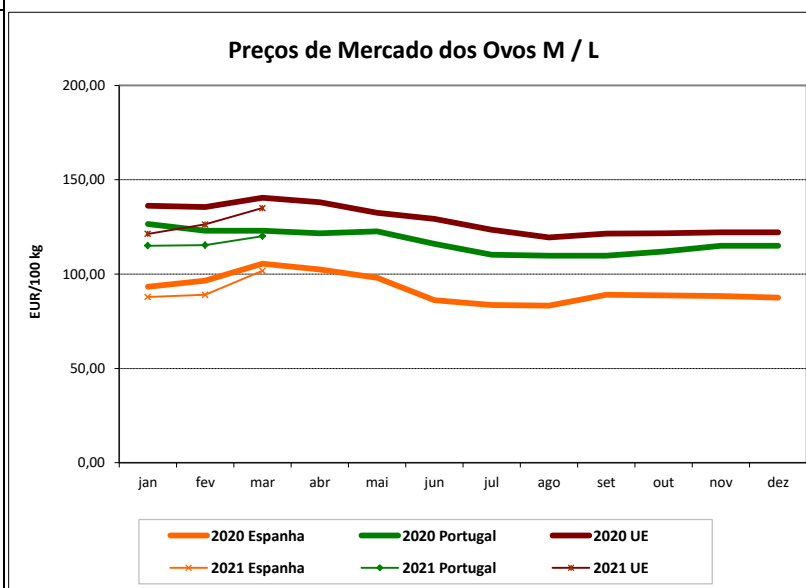
Produto	Unidade de Comercialização	Estádio de Comercialização	março 2021 (EUR / dúzia)	Variação Percentual		
				fevereiro 2021	março 2020	março Quinquénio 2016-2020
<b>Ovo classif. L embalado</b>	EUR / dúzia	porta do cliente	<b>1,09</b>	10,4	5,6	9,4
<b>Ovo classif. M embalado</b>	EUR / dúzia	porta do cliente	<b>0,99</b>	11,9	6,5	10,5
<b>Ovo a peso de 60-68 g *</b>	EUR / kg	saída do aviário	<b>0,89</b>	14,9	-3,8	0,1

**Aves e Ovos**
**PREÇOS MÉDIOS DE MERCADO NA U.E.**
**FRANGO 65 % (EUR / 100 kg Peso Carcaça)**

PAÍSES	SEMANA DE	SEMANA DE	VAR %
	05/04 a 11/04/2021	29/03 a 04/04/2021	
Bélgica		171,54	
Bulgária	141,57	148,17	-4,5
República Checa	174,61	172,76	1,1
Dinamarca		231,81	
Alemanha	285,00		
Estónia			
Grécia	200,33	199,83	0,3
Espanha	179,61	179,61	0,0
França	235,00	235,00	0,0
Croácia	179,28	177,25	1,1
Irlanda	214,52	214,52	0,0
Itália	220,00	220,00	0,0
Chipre		229,07	
Letónia			
Lituânia	149,67	149,70	0,0
Hungria	148,13	144,07	2,8
Malta			
Países Baixos		174,00	
Áustria	286,88	299,52	-4,2
Polónia		136,94	
Portugal	188,00	188,00	0,0
Romenia	142,87	143,47	-0,4
Eslovénia	220,15	199,93	10,1
Eslováquia	180,51	180,51	0,0
Finlândia	307,56	306,85	0,2
Suécia	271,20	277,86	-2,4
U.E.	197,04	196,63	0,2


**OVOS média classes L / M (EUR / 100 kg)**

PAÍSES	SEMANA DE	SEMANA DE	VAR %
	05/04 a 11/04/2021	29/03 a 04/04/2021	
Bélgica		124,23	
Bulgária	104,57	106,86	-2,1
República Checa	116,88	114,57	2,0
Dinamarca *		168,08	
Alemanha *	124,21	132,20	-6,0
Estónia	137,61	134,34	2,4
Grécia	137,07	136,80	0,2
Espanha	98,50	102,11	-3,5
França	124,48	124,48	0,0
Croácia	139,99	134,81	3,8
Irlanda	143,85	143,85	0,0
Itália	180,56	181,35	-0,4
Chipre	160,18	160,18	0,0
Letónia	125,99	125,12	0,7
Lituânia	107,37	110,09	-2,5
Hungria		137,78	
Malta			
Países Baixos *	135,00	140,00	-3,6
Áustria *	190,10	191,83	-0,9
Polónia	150,53	149,75	0,5
Portugal	120,37	120,37	0,0
Romenia	104,06	104,43	-0,4
Eslovénia	155,55	162,57	-4,3
Eslováquia	125,67	125,67	0,0
Finlândia	154,81	154,16	0,4
Suécia *	191,03	192,95	-1,0
U.E.	134,31	136,39	-1,5



\* produção de ovos no solo; todos os outros países produção em gaiola

Fonte: Comissão Europeia - Regulamento de Execução (UE) 2017/1185

## Aves e Ovos

**COMÉRCIO INTERNACIONAL DE OVOS - janeiro a fevereiro**

milhares de unidades

	ENTRADAS		SAÍDAS		Var. % ENTRADAS 21/20	Var. % SAÍDAS 20/19
	2021	2020	2021	2020		
Ovos de galinha frescos	14 718	21 194	42 404	28 146	-30,6	50,7
Ovos de outras aves frescos ou conservados	992	1 531	12 809	18 850	-35,2	-32,0
Ovos de outras aves domésticas frescos ou conservados	1 795	2 656	291	79	-32,4	268,4
<b>TOTAL</b>	<b>17 505</b>	<b>25 381</b>	<b>55 504</b>	<b>47 075</b>	<b>-31,0</b>	<b>17,9</b>

**1000 EUR**

Ovos de galinha frescos	956	1 395	2 179	1 577	-31,5	38,2
Ovos de outras aves frescos ou conservados	63	117	672	1 064	-46,0	-36,9
Ovos de outras aves domésticas frescos ou conservados	165	277	46	1	-40,5	5 950,5
<b>TOTAL</b>	<b>1 183</b>	<b>1 789</b>	<b>2 897</b>	<b>2 642</b>	<b>-33,8</b>	<b>9,6</b>

FONTE: INE (dados preliminares)

**COMÉRCIO INTERNACIONAL DE AVES - janeiro a fevereiro**

tonelada

	ENTRADAS		SAÍDAS		Var. % ENTRADAS 21/20	Var. % SAÍDAS 20/19
	2021	2020	2021	2020		
Carne galos/galinhas fresca ou refrigerada	199,6	633,9	2 560,9	1 518,0	-68,5	68,7
Carne galos/galinhas congelada	244,2	199,8	748,8	656,5	22,2	14,1
Carne peru/perua congelada	82,6	160,1	0,2	6,6	-48,4	-96,3
Carne peru/perua fresca ou refrigerada	95,1	212,5	1,6	1,6	-55,3	-1,8
Pedaços/Miudezas galos/galinhas congelada	3 151,3	3 728,0	1 035,4	704,5	-15,5	47,0
Pedaços/Miudezas galos/galinhas fres./refrig.	2 614,9	3 107,3	119,5	175,0	-15,8	-31,8
Pedaços/Miudezas peru/perua congelada	1 110,9	1 132,1	1 068,6	867,4	-1,9	23,2
Pedaços/Miudezas peru/perua fres./refrig.	1 768,2	2 491,3	75,6	54,2	-29,0	39,4
<b>TOTAL Galos/Galinhas</b>	<b>6 210,0</b>	<b>7 669,0</b>	<b>4 464,6</b>	<b>3 054,1</b>	<b>-19,0</b>	<b>46,2</b>
<b>TOTAL Peru/Perua</b>	<b>3 056,8</b>	<b>3 995,9</b>	<b>1 146,1</b>	<b>929,9</b>	<b>-23,5</b>	<b>23,2</b>

**1000 EUR**

Carne galos/galinhas fresca ou refrigerada	334,6	1 048,4	3 728,6	2 387,9	-68,1	56,1
Carne galos/galinhas congelada	425,9	366,9	860,7	704,9	16,1	22,1
Carne peru/perua congelada	171,3	398,5	0,7	15,1	-57,0	-95,1
Carne peru/perua fresca ou refrigerada	217,8	506,1	3,8	4,0	-57,0	-4,8
Pedaços/Miudezas galos/galinhas congelada	4 186,2	6 303,9	1 227,5	971,4	-33,6	26,4
Pedaços/Miudezas galos/galinhas fres./refrig.	6 031,7	6 499,8	171,9	243,2	-7,2	-29,3
Pedaços/Miudezas peru/perua congelada	2 674,3	2 471,8	1 097,3	808,7	8,2	35,7
Pedaços/Miudezas peru/perua fres./refrig.	5 613,0	9 604,9	127,3	128,9	-41,6	-1,3
<b>TOTAL Galos/Galinhas</b>	<b>10 978,4</b>	<b>14 219,0</b>	<b>5 988,6</b>	<b>4 307,5</b>	<b>-22,8</b>	<b>39,0</b>
<b>TOTAL Peru/Perua</b>	<b>8 676,4</b>	<b>12 981,4</b>	<b>1 229,2</b>	<b>956,8</b>	<b>-33,2</b>	<b>28,5</b>

FONTE: INE (dados preliminares)

## Aves e Ovos

### ÍNDICE DE PREÇOS DE PRODUTOS AGRÍCOLAS NO PRODUTOR (Base 2015)

(Continente)

	fevereiro 2021	janeiro 2021	fevereiro 2020
<b>Aves de Capoeira</b>	83,67	83,43	91,44
<b>Ovos</b>	101,06	93,16	102,93

	Var. % Mês ant.	Var. % Mês ano ant.
<b>Aves de Capoeira</b>	0,3	-8,5
<b>Ovos</b>	8,5	-1,8

FONTE: INE

### ABATES APROVADOS PARA CONSUMO

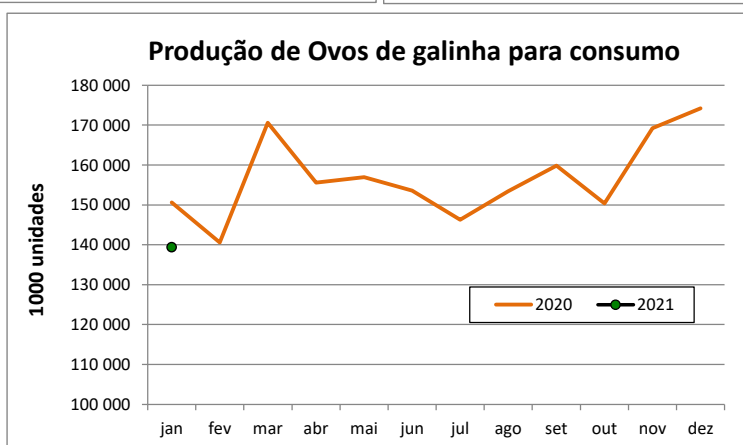
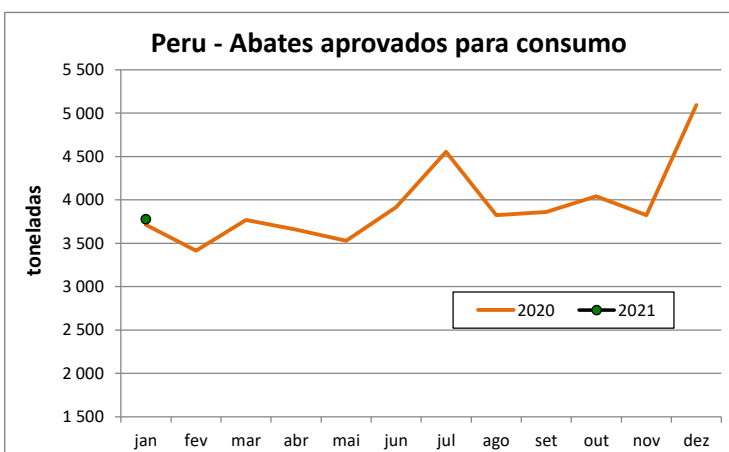
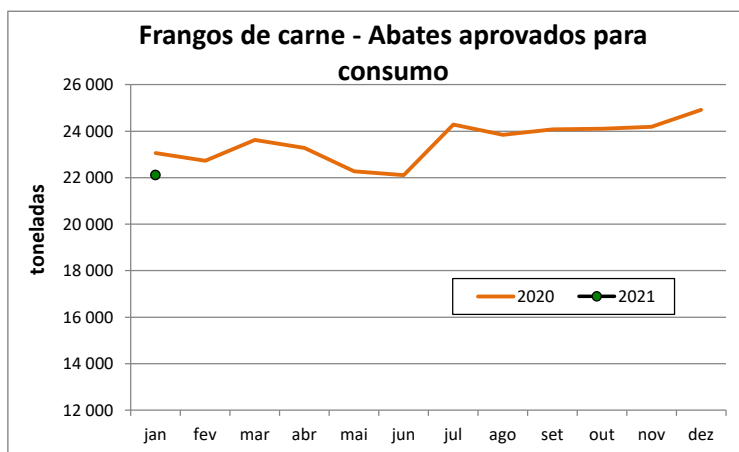
janeiro (Portugal)

	tonelada		Var. (%) Acum.ano ant.	1000 unidades		Var. (%) Acum.ano ant.
	2021	2020		2021	2020	
<b>Frangos de carne</b>	22 115	23 059	-4,1	139 382	150 632	-7,5
<b>Peru</b>	3 778	3 713	1,8			

FONTE: INE (dados provisórios)

### PRODUÇÃO DE OVOS PARA CONSUMO

janeiro (Portugal)



Para consulta de preços de produtos agrícolas consultar o site:

[www.gpp.pt/index.php/sima/sima-2018](http://www.gpp.pt/index.php/sima/sima-2018)

 O SIMA no Facebook - <http://www.facebook.com/SIMA.Portugal>
**O conhecimento do mercado é a chave do sucesso!**

O disponibiliza informação essencial para os empresários agrícolas e outros agentes tomarem as melhores decisões

**Coordenação Central**

Gabinete de Planeamento, Políticas e Administração Geral

Direção de Serviços de Estatística

Divisão de Estatística

**SISTEMA DE INFORMAÇÃO DE MERCADOS AGRÍCOLAS**

Praça do Comércio

1149-010 LISBOA

Tel: 213 234 600

Fax: 213 234 603

 E-mail: [sima@gpp.pt](mailto:sima@gpp.pt)