

## Newsletter

Informação Semanal – 22-03 a 28-03-2021

As Newsletter do SIMA podem também ser consultadas no facebook em:  
<https://www.facebook.com/SIMA.Portugal>

### Suíños

#### CONJUNTURA SEMANAL

Na semana em análise as cotações médias nacionais do porco classe E e do porco classe S voltaram a apresentar um acréscimo, pela 7ª semana consecutiva (+8 cêntimos / kg, em ambos os casos). Também os leitões, de <12 kg (+52 cêntimos / kg) e de 19-25 kg (+23 cêntimos / kg) registaram uma subida, pela 4ª semana consecutiva.

No Entre Douro e Minho a oferta e a procura de suínos para abate foram médias. Subida de cotações dos porcos classe E e classe S (+8 cêntimos / kg).

Na Beira Litoral a oferta de suínos para abate foi média e a procura muito animada. No que se refere ao leitão, a oferta foi fraca e a procura animada. Uma parte do leitão congelado em semanas anteriores está a ser escoado. Os operadores estão otimistas com a aproximação da Páscoa e a perspectiva de reabertura dos restaurantes, apesar de atualmente a restauração só poder manter a atividade para consumo fora do estabelecimento. Novo aumento de cotações dos porcos classe E e classe S (+8 cêntimos / kg) e nova subida significativa dos leitões de <12 kg (+84 cêntimos / kg).

Na Beira Interior a oferta de suínos para abate foi média e a procura muito animada. As cotações dos porcos classe E e classe S voltaram a subir (+8 cêntimos / kg).

No Ribatejo e Oeste a oferta de suínos para abate foi média e a procura muito animada. A oferta de leitão foi fraca e a procura animada. A procura continua animada, quer para os porcos de engorda, quer para os leitões. A procura de leitão após o novo confinamento destina-se essencialmente a congelação. Subida de cotações dos porcos classe E e classe S (+8 cêntimos / kg) e dos leitões de <12 kg (+42 cêntimos / kg).

No Alentejo a oferta de suínos para abate foi média e a procura foi animada. Novo aumento de cotações dos porcos classe E e classe S (+8 cêntimos / kg), dos leitões de <12 kg (+32 cêntimos / kg) e dos leitões de 19-25 kg (+23 cêntimos / kg).

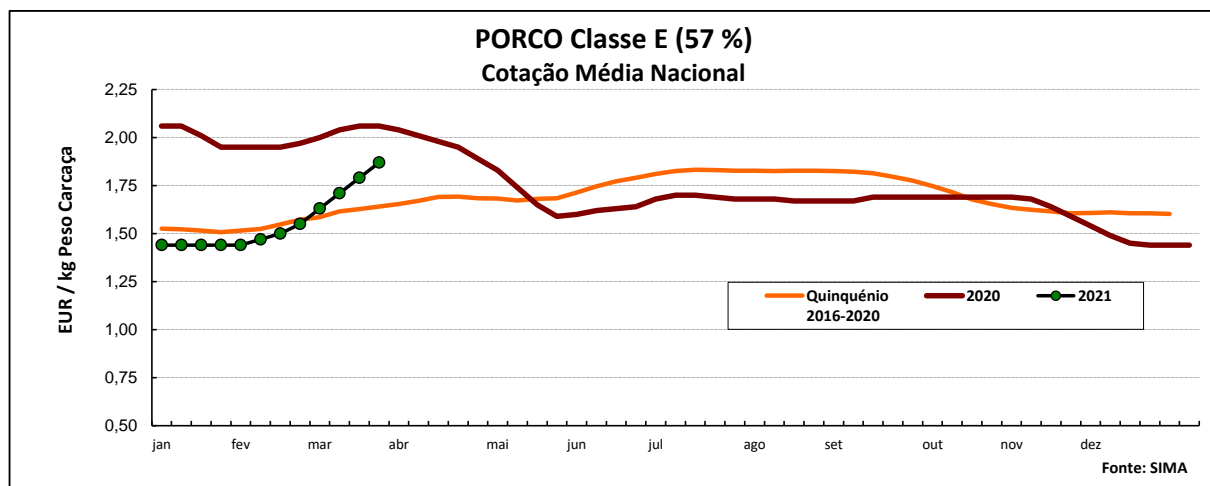
#### COTAÇÕES MÉDIAS NACIONAIS - SEMANAIS

Produto	Unidade de Comercialização	Estádio de Comercialização	MÉDIA DA SEMANA	Variação Percentual		
				Semana anterior	Semana homóloga do ano anterior	Semana homóloga do Quinquénio 2016-2020
<b>Porco classe E (57% *)</b>	EUR / kg P.C.	Entrada Matadouro	<b>1,87</b>	4,5	-9,2	14,0
<b>Porco classe S</b>	EUR / kg P.C.	Entrada Matadouro	<b>1,87</b>	4,5	-10,1	13,3
<b>Leitão até 12 kg</b>	EUR / kg P.V.	Saída Produção	<b>3,72</b>	16,3	10,7	25,7
<b>Leitão 19 a 25 kg</b>	EUR / kg P.V.	Saída Produção	<b>3,63</b>	6,8	11,7	57,8

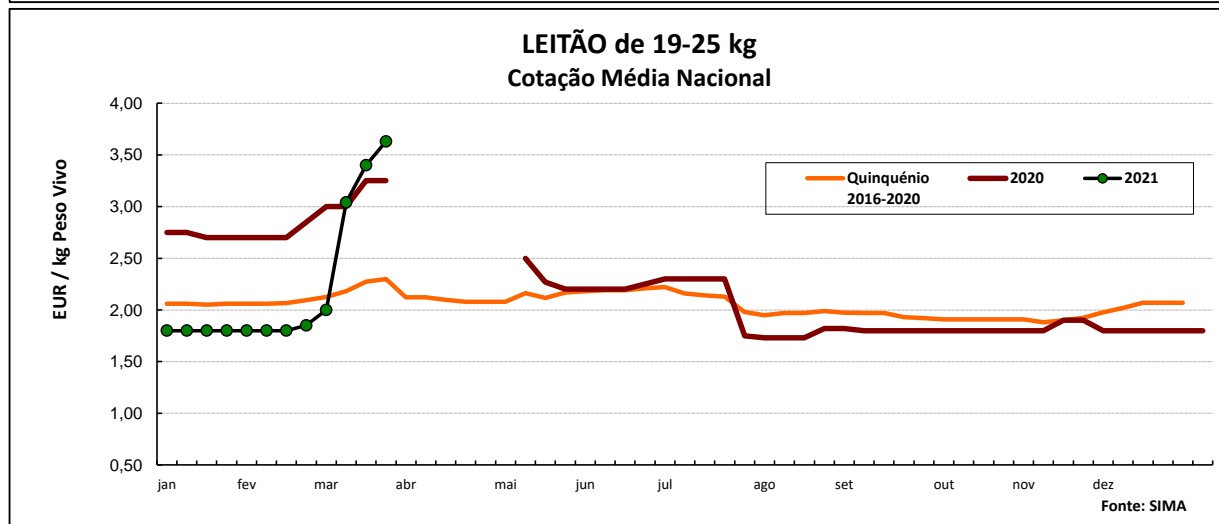
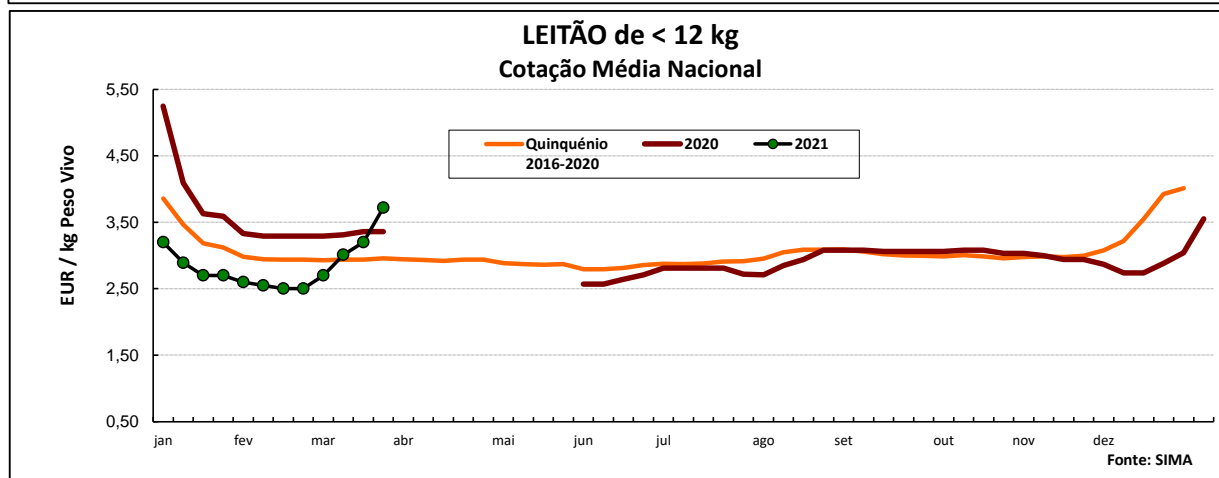
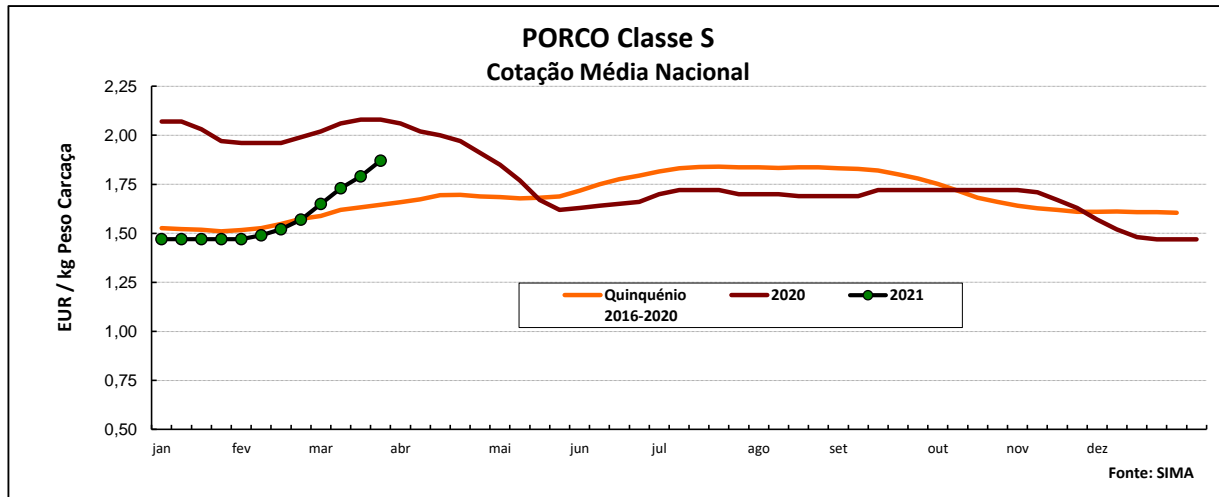
\* Carne magra em % de peso da carcaça

Notas: 1) A recolha de cotações do porco classe S iniciou-se em janeiro de 2016, pelo que os cálculos são feitos para o quadriénio 2016-2019

2) Em 2019 foi retomada a recolha de cotações no Ribatejo e Oeste, pelo que existe uma quebra de série, não sendo possível a comparação direta com a semana homóloga do quinquénio 2016-2020



## Suínos



## COTAÇÕES MÉDIAS NACIONAIS - MENSAIS

Produto	Unidade de Comercialização	Estádio de Comercialização	fevereiro 2021	Variação Percentual		
				janeiro 2021	fevereiro 2020	fevereiro Quinquénio 2016-2020
<b>Porco classe E (57%)</b>	EUR / kg P.C.	Entrada Matadouro	<b>1,49</b>	3,5	-24,3	-3,6
<b>Porco classe S</b>	EUR / kg P.C.	Entrada Matadouro	<b>1,51</b>	2,9	-23,7	-2,3
<b>Leitão até 12 kg</b>	EUR / kg P.V.	Saída Produção	<b>2,54</b>	-11,7	-22,9	-13,8
<b>Leitão 19 a 25 kg</b>	EUR / kg P.V.	Saída Produção	<b>1,81</b>	0,7	-35,6	-13,3

Nota: kg P.C. - kg de peso carcaça; kg P.V. - kg de peso vivo

## Suínos

### Cotações em Mercados / Bolsas UE

#### 1. ESPANHA

##### 1.1. LÉRIDA - BOLSA

		Cotação em EUR				Variação (%) Sem. Ant.
		18/03/2021	25/03/2021	18/03/2021	25/03/2021	
Porco Acabado de Lérida "Normal" Leitão (20 kg)	kg P.Vivo	1,410	1,460	1,855	1,921	3,5
	Unidade	67,00	69,00	<i>kg P.Carçaça</i>		3,0

##### 1.2. BINEFAR - BOLSA

		Cotação em EUR				Variação (%) Sem. Ant.
		17/03/2021	24/03/2021	17/03/2021	24/03/2021	
Porco "Normal" Leitão de 16-18 kg	kg P.Vivo	1,405	1,440	1,849	1,895	2,5
	Unidade (Mín.)	83,00	89,00	<i>kg P.Carçaça</i>		7,2

#### 2. FRANÇA - BRETAGNA

		Cotação em EUR		Variação Sem Ant. (Cêntimos/Kg)	Variação (%) Sem. Ant.
		18/03/2021	25/03/2021		
Porco 56 TMP * (80-102 kg)	kg P.Carçaça	1,343	1,351	0,8	0,6
Porco de reforma	kg P.Carçaça	0,910	0,932	2,2	2,4

\* Taxa de músculo das peças

#### 3. DINAMARCA

		Cotação em DKK		Cotação em EUR		Variação (%) Sem. Ant.
		sem 12/2021	sem 13/2021	sem 12/2021	sem 13/2021	
Porco 61 % carne - 72,0-96,9 kg	kg P.Carçaça	10,50	10,50	1,411	1,412	0,0

#### 4. PAÍSES BAIXOS - BOLSA

		Cotação em EUR		Variação Sem Ant. (Cêntimos/Kg)	Variação (%) Sem. Ant.
		sem 11/2021	sem 12/2021		
Porco 56 % carne	kg P.Carçaça	1,54	1,54	0,0	0,0
Leitão	Unidade	50,50	52,50	-	4,0

#### 5. ALEMANHA

		Cotação em EUR		Variação Sem Ant. (Cêntimos/Kg)	Variação (%) Sem. Ant.
		17/03/2021	24/03/2021		
Porco 56 % carne	kg P.Carçaça	1,500	1,500	0,0	0,0

#### 6. PORTUGAL - BOLSA DO PORCO (MONTIJO)

		Variação em EUR	
		18/03/2021	25/03/2021
Porco classe E - 57% de músculo (à entrada do matadouro)	kg P.Carçaça	<b>0,080</b>	<b>0,070</b>

**Nota:** A partir da 1ª Sessão de 2017 a Bolsa do Porco passou a apresentar apenas a variação em relação à semana anterior

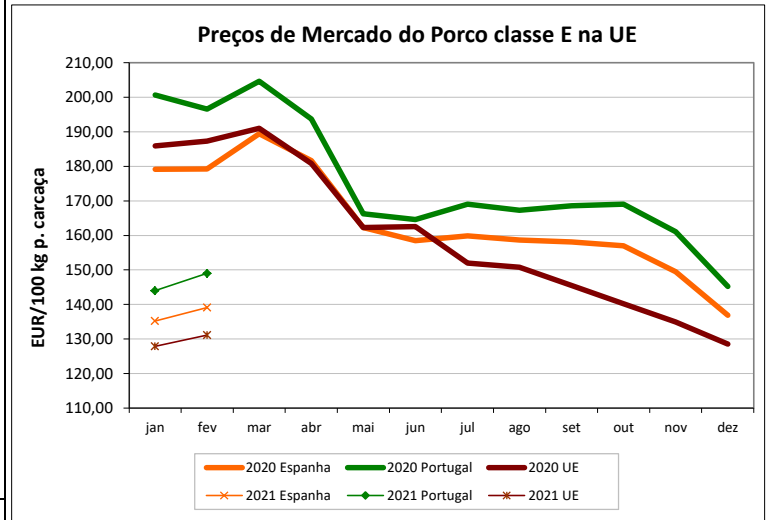
## Suínos

### PREÇOS MÉDIOS DE MERCADO NA U.E.

#### PORCO CLASSE E (EUR / 100 kg Peso Carcaça)

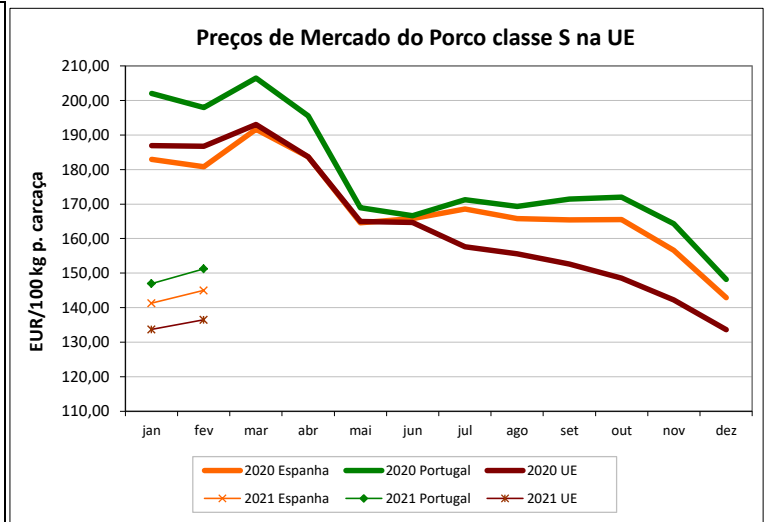
PAÍSES	SEMANA DE 15/03 a 21/03/2021	SEMANA DE 08/03 a 14/03/2021	VAR % S. ANT.
Bélgica	140,11	131,70	6,4
Bulgária	175,12	175,10	0,0
República Checa	137,31	130,71	5,0
Dinamarca	151,96	148,05	2,6
Alemanha	155,77	151,01	3,2
Estónia		143,58	
Irlanda		159,53	
Grécia	164,97	158,09	4,4
Espanha	144,00	140,00	2,9
França	126,28	140,41	-10,1
Croácia	155,29	155,30	0,0
Chipre	163,54	152,41	7,3
Letónia	167,86	157,79	6,4
Lituânia	159,81	147,95	8,0
Luxemburgo	149,86	144,75	3,5
Hungria	153,23	143,97	6,4
Países Baixos	148,17	137,41	7,8
Áustria	167,33	160,40	4,3
Polónia	154,70	150,60	2,7
Portugal	179,00	171,00	4,7
Romenia	145,87	135,94	7,3
Eslovénia	169,33	162,77	4,0
Eslováquia	150,41	142,97	5,2
Finlândia	159,35	159,15	0,1
Suécia	196,90	196,97	0,0
U.E.	155,19	149,86	3,6

**Nota:**  
As carcaças dos suínos são divididas em classes de acordo com o teor estimado de carne magra em percentagem de peso da carcaça:  
**Classe S** - 60 % ou mais  
**Classe E** - 55 % ou mais



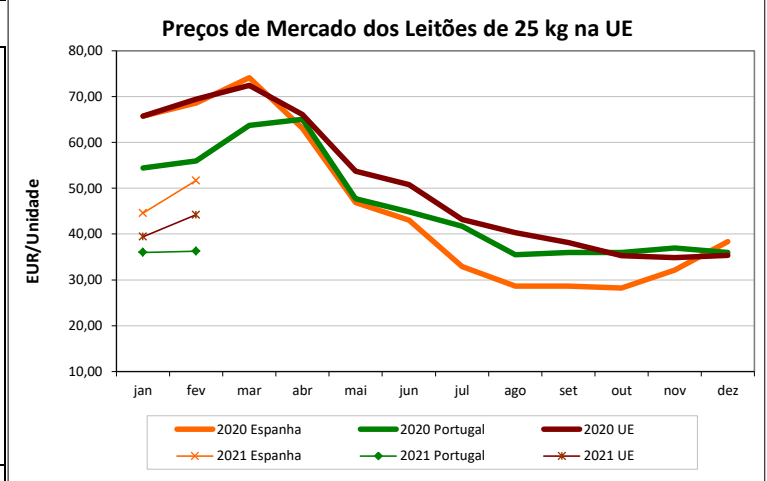
#### PORCO CLASSE S (EUR / 100 kg Peso Carcaça)

Bélgica	150,02	141,52	6,0
República Checa	141,01	134,03	5,2
Dinamarca	159,89	155,45	2,9
Alemanha	158,59	154,19	2,9
Estónia		147,41	
Irlanda		159,53	
Grécia	172,15	164,89	4,4
Espanha	151,00	147,00	2,7
França	127,21	139,09	-8,5
Croácia	156,17	156,25	-0,1
Letónia	161,82	150,18	7,8
Lituânia	162,97	150,56	8,2
Luxemburgo	158,64	151,37	4,8
Hungria	155,86	146,52	6,4
Países Baixos	149,31	138,55	7,8
Áustria	178,21	171,35	4,0
Polónia	156,58	152,54	2,6
Portugal	179,00	173,00	3,5
Romenia	149,43	141,97	5,3
Eslovénia	184,85	175,40	5,4
Eslováquia	150,15	142,08	5,7
Finlândia	165,30	164,41	0,5
Suécia	199,16	198,55	0,3
U.E.	161,03	155,08	3,8



#### LEITÕES de cerca de 25 kg (EUR / Unidade)

Bélgica	58,50	53,50	9,3
República Checa			
Dinamarca	58,63	55,67	5,3
Alemanha	54,70	48,60	12,6
Estónia			
Espanha	70,65	65,80	7,4
França	38,25	37,00	3,4
Croácia	42,60	44,30	-3,8
Itália	84,00	83,00	1,2
Letónia	51,66	41,16	
Hungria			
Países Baixos	45,50	39,50	15,2
Polónia			
Portugal	68,00	60,80	11,8
Eslováquia			
Finlândia	38,15	38,81	-1,7
Suécia	80,30	81,81	-1,8
U.E.	56,83	53,14	7,0



## Suíños

### ÍNDICE DE PREÇOS DE PRODUTOS AGRÍCOLAS NO PRODUTOR (Base 2015)

(Continente)

	fevereiro	janeiro	fevereiro	Var. %	Var. %
	2021	2021	2020	Mês ant.	Mês ano ant.
<b>Suíños</b>	98,74	96,41	132,06	2,4	-25,2

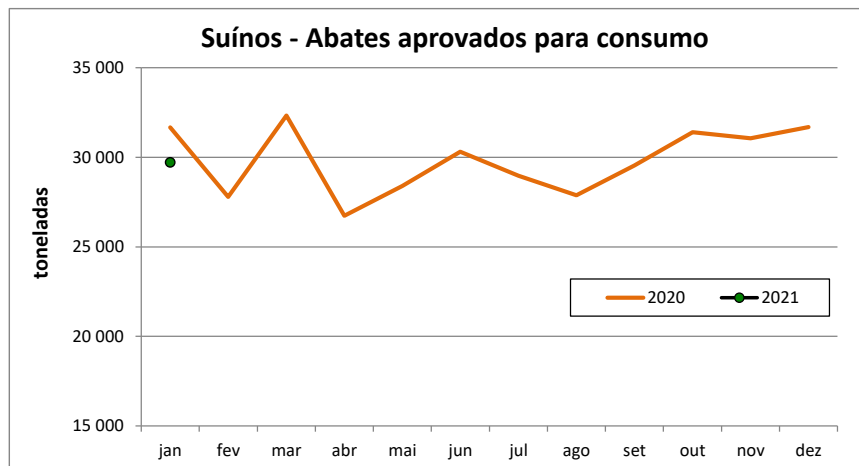
FONTE: INE

### ABATES APROVADOS PARA CONSUMO - janeiro

(Portugal)

	Cabeças		tonelada		Var. Cabeças (%)	Var. tonelada (%)
	2021	2020	2021	2020	Acum.ano ant.	Acum.ano ant.
<b>Leitões</b>	54 620	80 391	386	563	-32,1	-31,5
<b>Porcos de Engorda</b>	338 785	357 811	28 914	30 521	-5,3	-5,3
<b>Reprodutores</b>	2 637	3 719	419	594	-29,1	-29,6
<b>TOTAL</b>	396 042	441 921	29 719	31 678	-10,4	-6,2

FONTE: INE (dados provisórios)



## Suíños

### COMÉRCIO INTERNACIONAL - janeiro

**Cabeças**

	ENTRADAS		SAÍDAS		Var. % ENTRADAS 21/20	Var. % SAÍDAS 21/20
	2021	2020	2021	2020		
Outros Suínos Vivos	76 603	99 521	32 911	26 593	-23,0	23,8
Suíños Rep. Raça Pura		43	335	836	-100,0	-59,9
<b>TOTAL</b>	<b>76 603</b>	<b>99 564</b>	<b>33 246</b>	<b>27 429</b>	<b>-23,1</b>	<b>21,2</b>

**tonelada**

Carne Congelada	1 677,6	2 030,8	3 539,1	2 219,3	-17,4	59,5
Carne Fresca/Refrig.	5 361,4	6 111,8	568,2	1 270,9	-12,3	-55,3
Outros Suínos Vivos	7 510,5	9 085,4	2 463,4	1 916,5	-17,3	28,5
Suíños Rep. Raça Pura		4,7	40,5	109,4	-100,0	-62,9
Miudezas	124,5	169,4	1 004,8	1 224,9	-26,5	-18,0
<b>TOTAL</b>	<b>14 674,0</b>	<b>17 402,1</b>	<b>7 616,0</b>	<b>6 741,0</b>	<b>-15,7</b>	<b>13,0</b>

**1000 EUR**

Carne Congelada	4 100,7	5 721,8	7 556,1	6 335,7	-28,3	19,3
Carne Fresca/Refrig.	15 575,9	19 447,4	1 552,7	3 203,5	-19,9	-51,5
Outros Suínos Vivos	9 226,4	13 586,1	3 850,6	3 944,8	-32,1	-2,4
Suíños Rep. Raça Pura		23,4	46,9	119,8	-100,0	-60,9
Miudezas	293,8	357,0	659,5	628,0	-17,7	5,0
<b>TOTAL</b>	<b>29 196,8</b>	<b>39 135,7</b>	<b>13 665,8</b>	<b>14 231,8</b>	<b>-25,4</b>	<b>-4,0</b>

Nota: estão incluídos os animais vivos e a carne das espécies suínas domésticas e não domésticas (por exemplo os javalis)

FONTE: INE (dados preliminares)

Para consulta de preços de produtos agrícolas consultar o site:  
[www.gpp.pt/index.php/sima/sima-2018](http://www.gpp.pt/index.php/sima/sima-2018)  
 O SIMA no Facebook - <http://www.facebook.com/SIMA.Portugal>

**Coordenação Central**


Gabinete de Planeamento, Políticas e Administração Geral  
 Direção de Serviços de Estatística  
 Divisão de Estatística  
 SISTEMA DE INFORMAÇÃO DE MERCADOS AGRÍCOLAS  
 Praça do Comércio  
 1149-010 LISBOA

Tel: 213 234 600

Fax: 213 234 603

E-mail: [sima@gpp.pt](mailto:sima@gpp.pt)

O conhecimento do mercado é a chave do sucesso!

O  disponibiliza informação essencial para os empresários agrícolas e outros agentes tomarem as melhores decisões

