



European Commission
Agriculture and Rural Development



Futuro da PAC

Questões principais no debate pós 2013

*Agricultural Policy Analysis and Perspectives
DG for Agriculture and Rural Development
European Commission*



- **1. *A PAC hoje***
- **2. *A PAC até 2013***
- **3. *A PAC pós 2013***



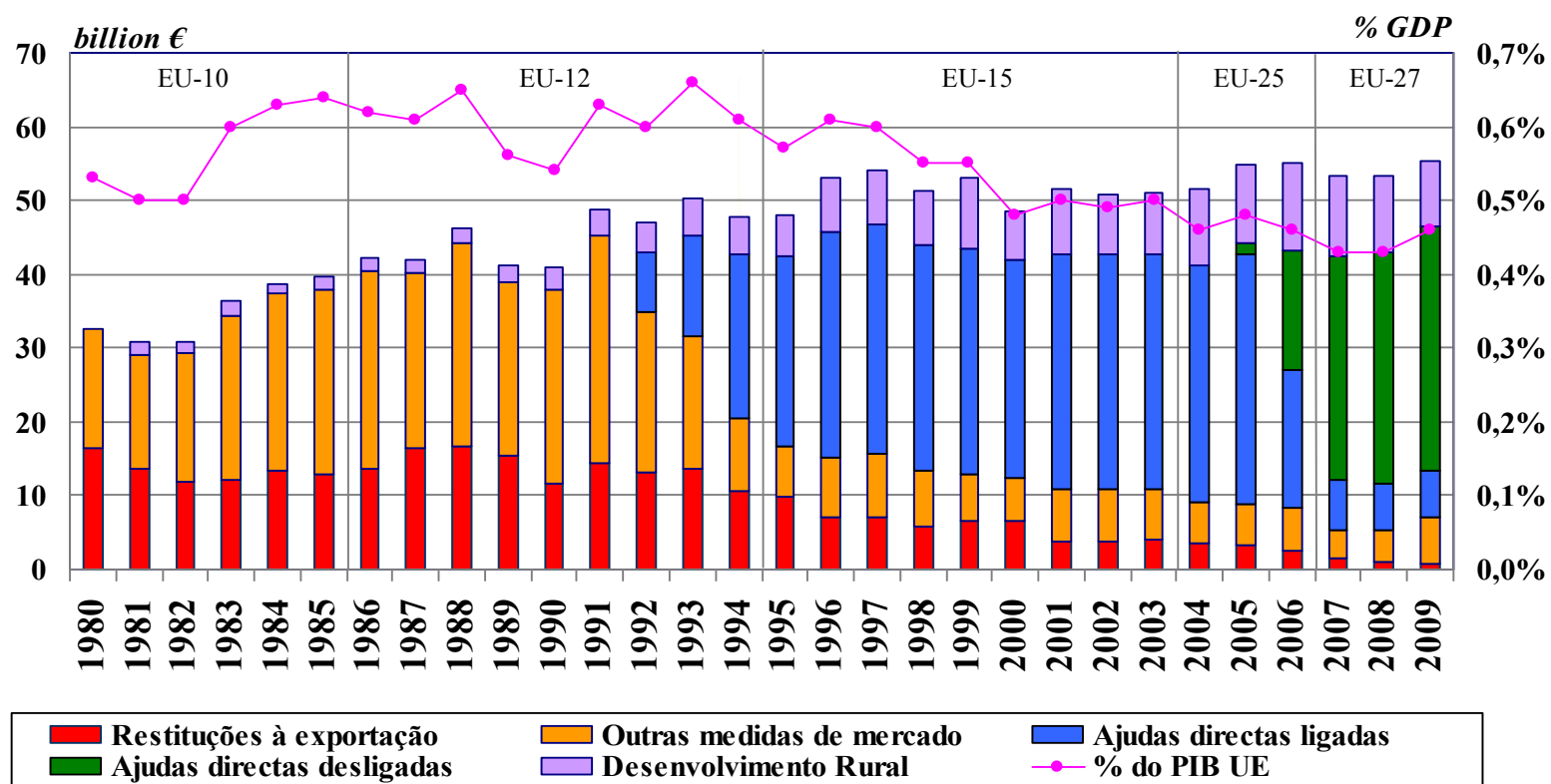
1. A PAC hoje

- **Política reformada ...**
 - O apoio é agora maioritariamente desligado e sujeito a condicionalidade
 - Papel dos mecanismos de intervenção reduzido a rede de segurança
 - Desenvolvimento Rural reforçado com fundos e medidas



Despesa da PAC e reforma da PAC

(Preços constantes a 2007)

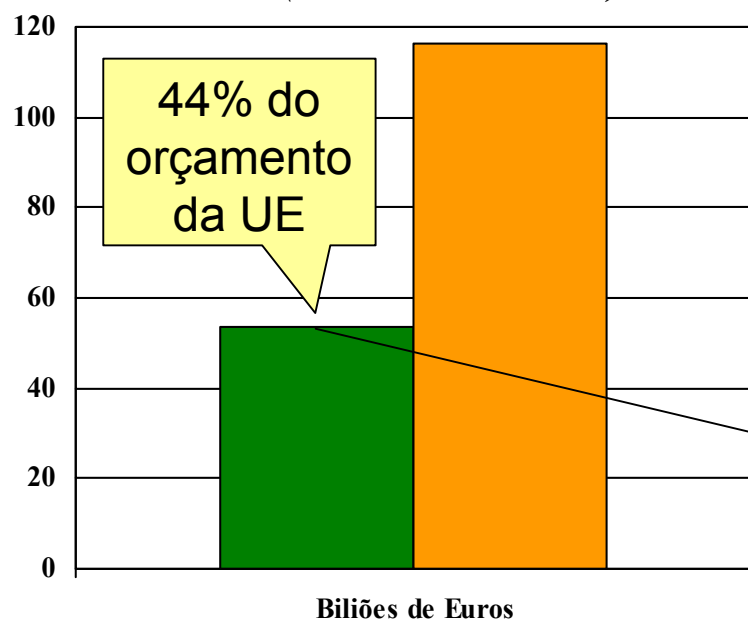


Source: European Commission - DG AGRI. 2009 data are provisional



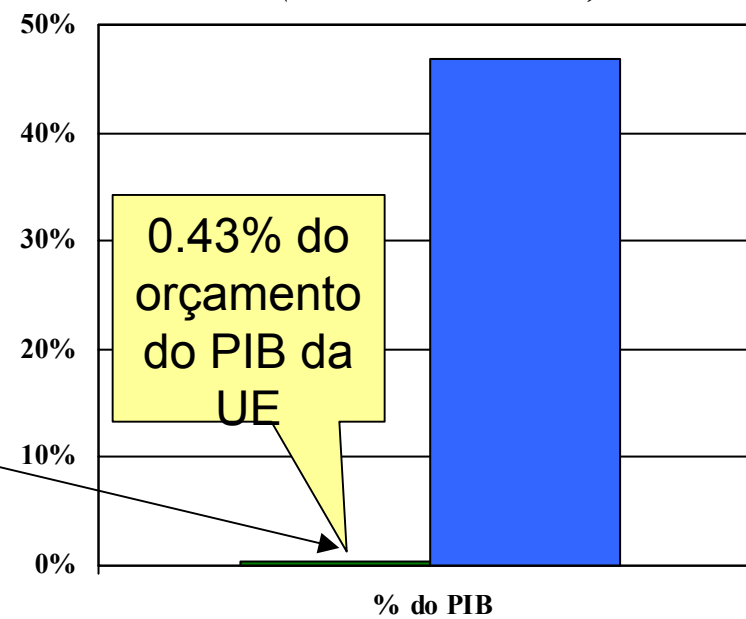
... e pontos de vista alternativos sobre o seu custo

*Custo da PAC em 2008
(em termos absolutos)*



■ Despesa da PAC ■ Orçamento da UE

*Custo da PAC em 2008
(em termos relativos)*



■ Despesa da PAC ■ Toda despesa publica

Source: European Commission.



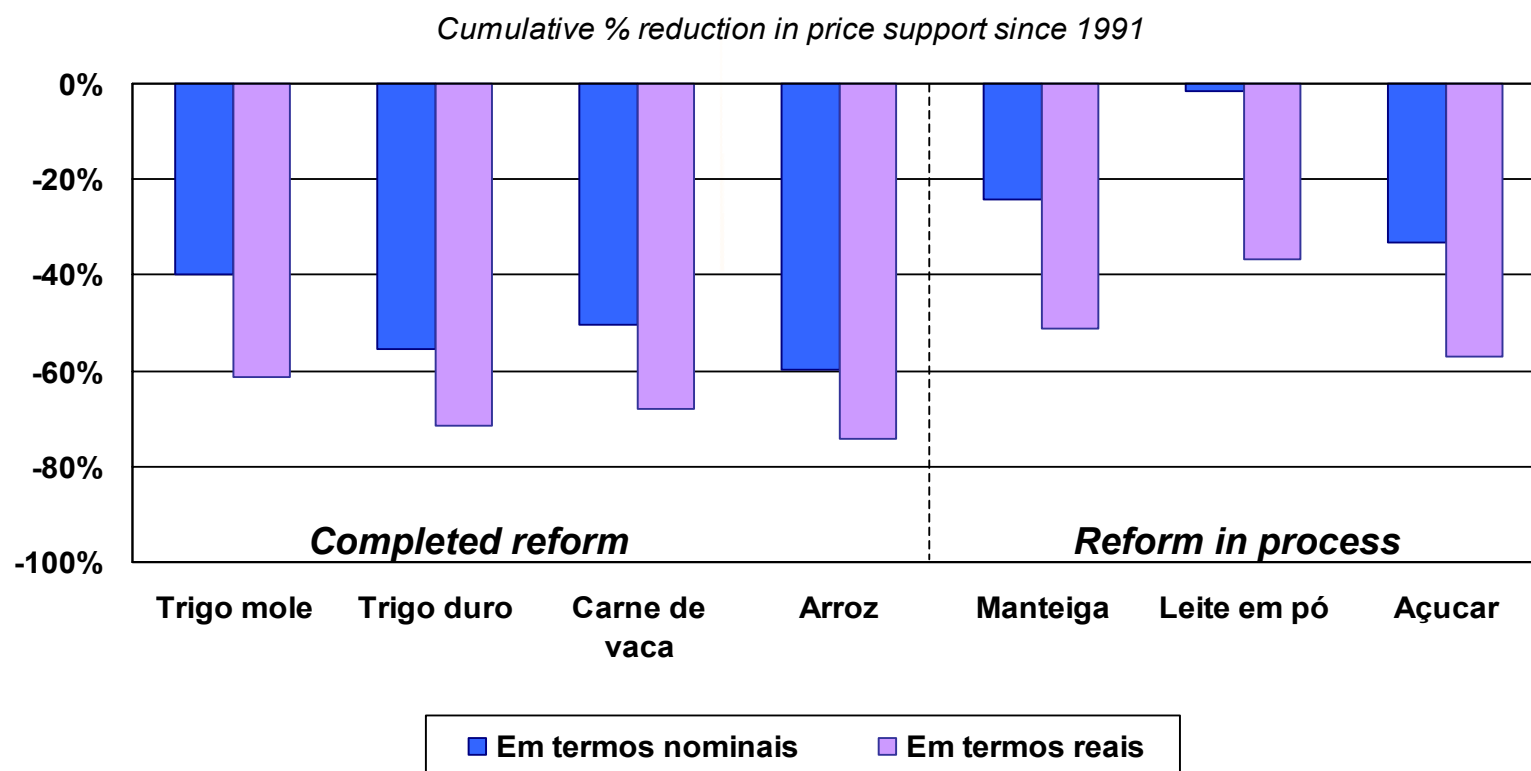
1. A PAC hoje

- **Política reformada ...**
 - O apoio é agora maioritariamente desligado e sujeito a condicionalidade
 - Papel dos mecanismos de intervenção reduzido a rede de segurança
 - Desenvolvimento Rural reforçado com fundos e medidas

- **... e mais eficaz**
 - Excedentes pertencem ao passado
 - Mais competitividade
 - Transferência de apoio mais eficaz e disciplina financeira
 - Maior sustentabilidade (-20% emissões de gás com efeito de estufa em 1990-2007)



Reduções do apoio ao preço, preços da UE alinhados com preços mundiais

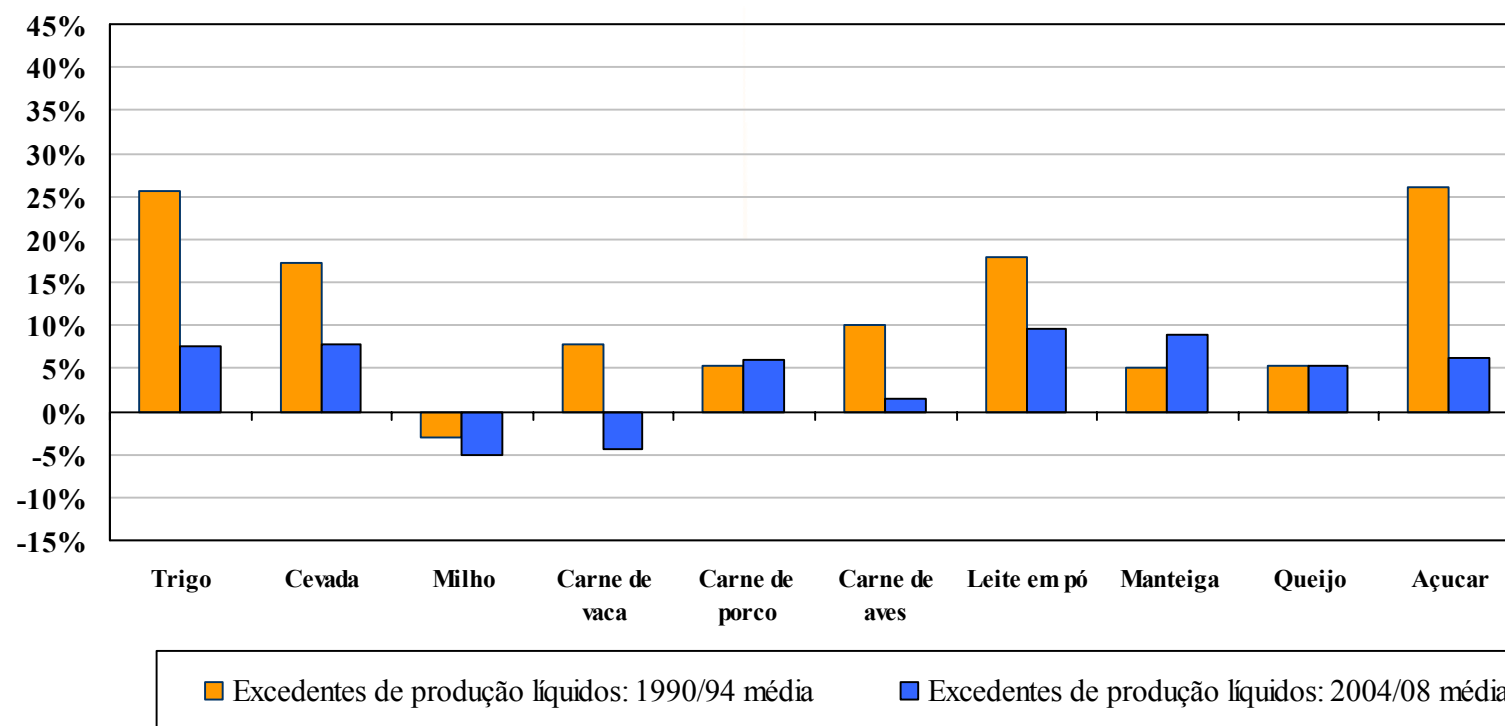


Source: European Commission – DG AGRI



Impacto das reformas da PAC nos excedentes de produção da UE

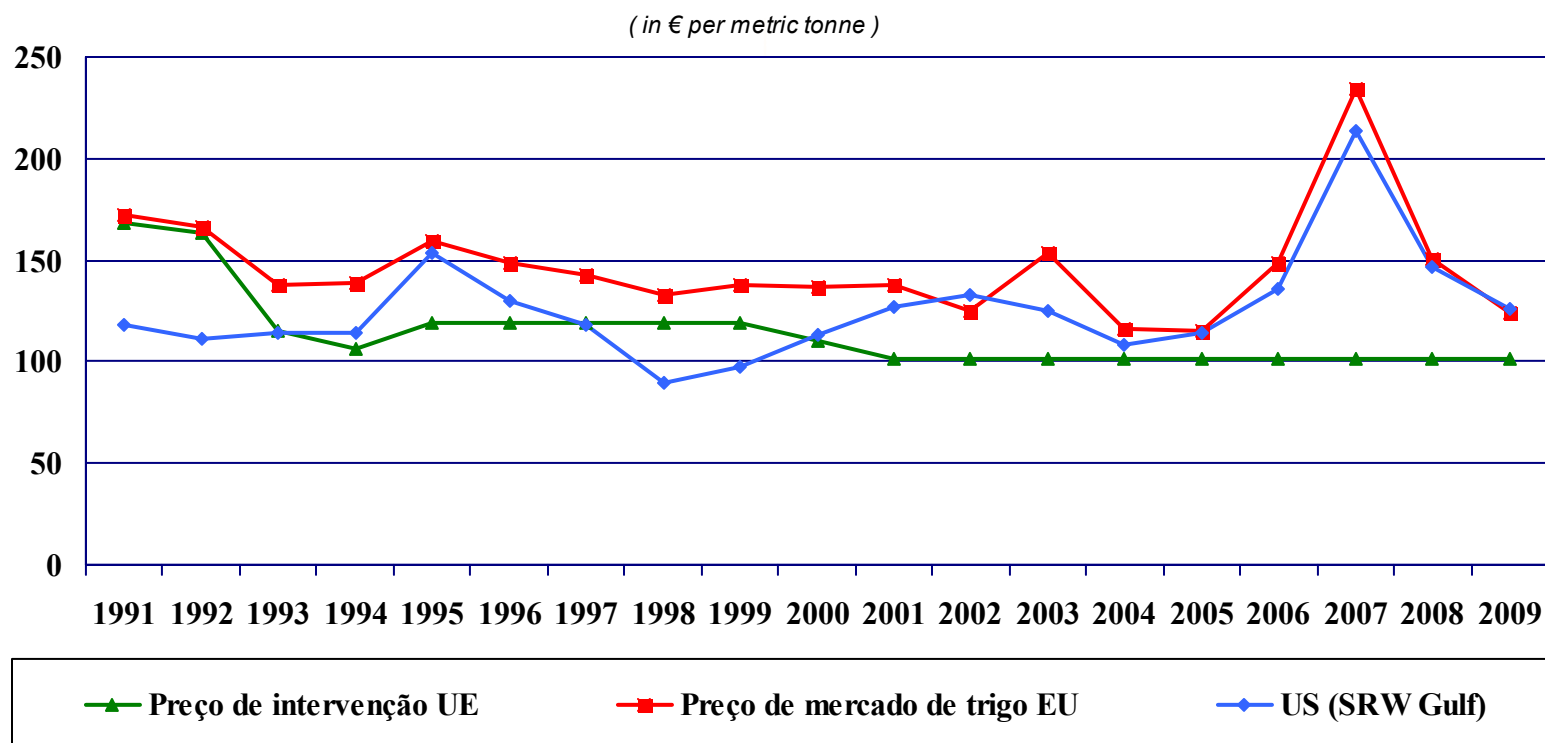
Excedente de produção líquido como % de consumo



Sources: European Commission - Eurostat, OECD-FAO, USDA and Fapri.



Evolução no papel do apoio ao preços da UE - trigo



Sources: European Commission and World Bank



2. A PAC até 2013

■ **“Health Check” – ajustou a reforma**

Ajudas directas

- Mais desligamento
- EM autorizados a mudar para uma apoio mais uniforme
- Novo artigo “68”
 - *Medidas orientadas para regiões ou sectores com desvantagens económicas e/ou ambientais*
 - *Medidas de gestão de risco*

Mecanismos de mercado

- Aumento das leiteiras de 1% por ano
- Intervenção ajustada e simplificada

Desenvolvimento Rural

- “Novos desafios” (Alterações climáticas, bioenergia, gestão da água, inovação, leite)
- Aumento da modulação

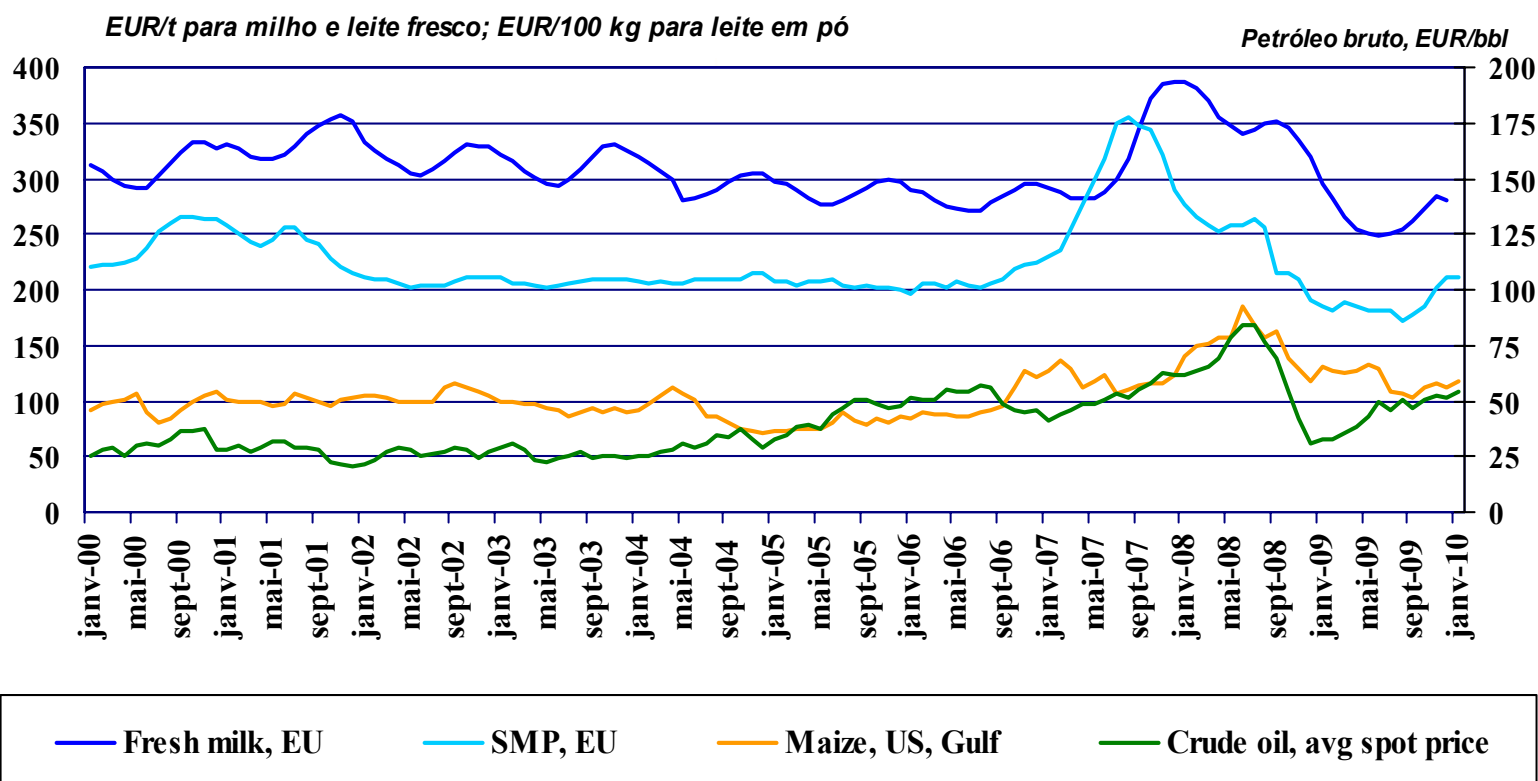


3. A PAC até 2013

- **Contexto geral**
 - Volatilidade na produção e nos preços
 - Crise económica
 - Segurança alimentar, alterações climáticas, limitação de recursos



Tendência recente dos preços de mercado de alguns produtos (“commodities”)



Sources: European Commission and World Bank



3. A PAC depois de 2013

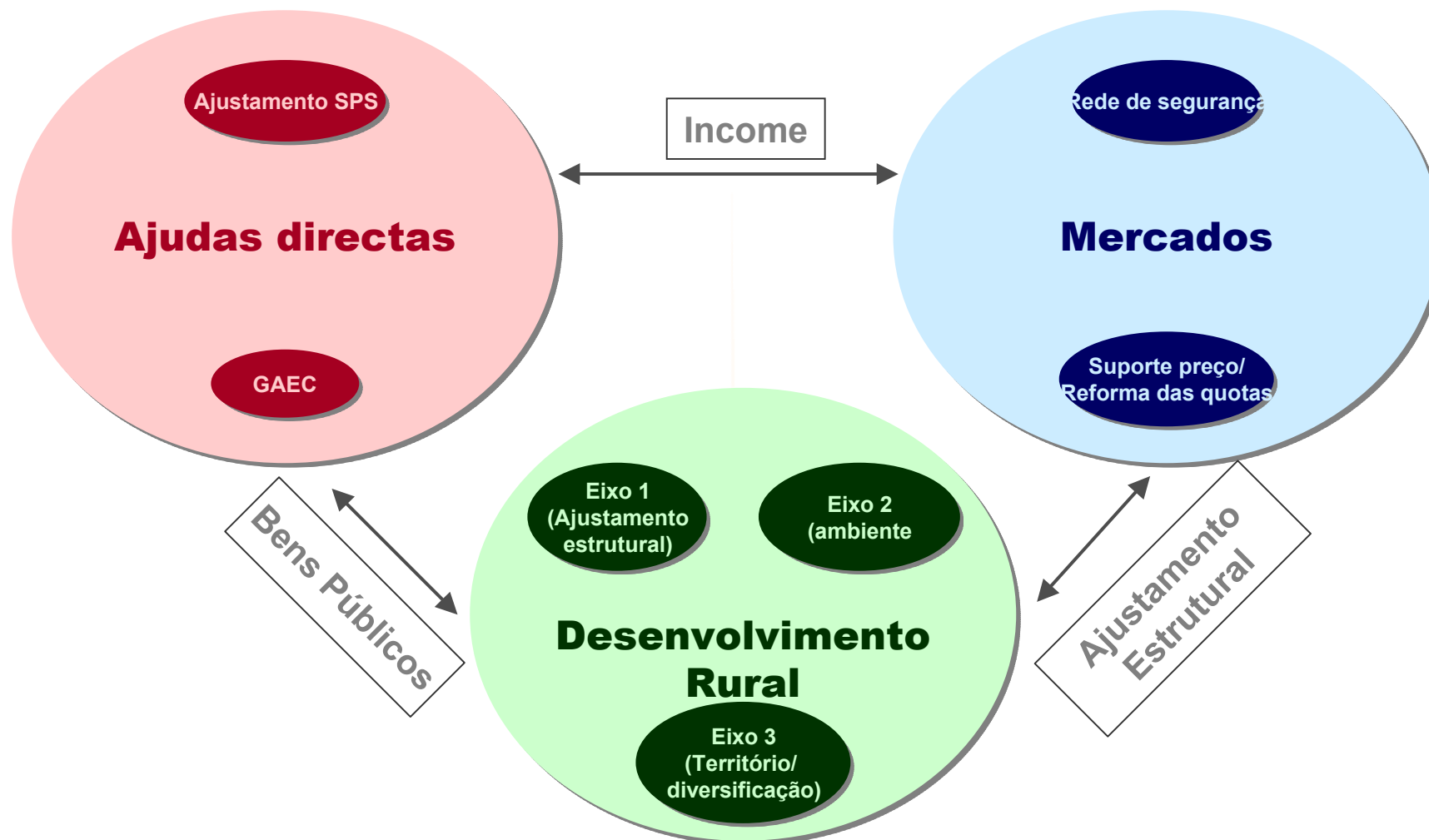
- **Contexto geral**
 - Volatilidade na produção e nos preços
 - Crise económica
 - Segurança alimentar, alterações climáticas, limitação de recursos

- **Contexto institucional**
 - Novo Parlamento Europeu e Comissão
 - Tratado de Lisboa
 - OMC
 - Novas perspectivas financeiras
 - *Novas prioridades para o orçamento da UE*
 - *Orçamento para PAC?*



3. A PAC depois de 2013: o debate

- ***Precisamos do “P” e do “C” da PAC?***
- ***Estrutura actual (I e II pilar)?***



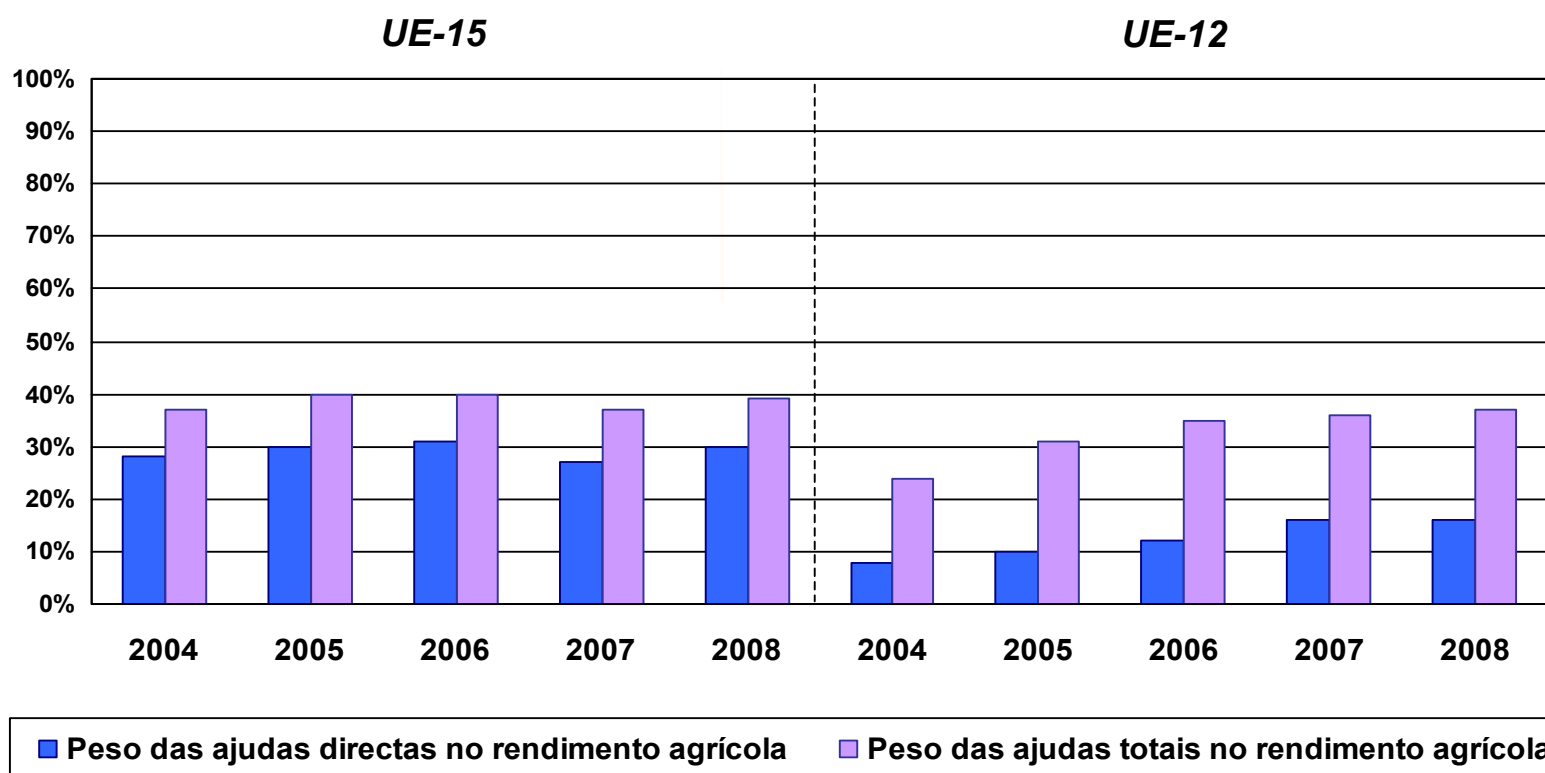


3. A PAC depois de 2013: o debate

- **Precisamos do “P” e do “C” da PAC?**
- **Estrutura actual (I e II pilar)? Se sim** ↓
- **1. Ajuda directa**
 - Apoio ao rendimento vs. Bens públicos
 - Redistribuição dentro e entre Estados Membros.



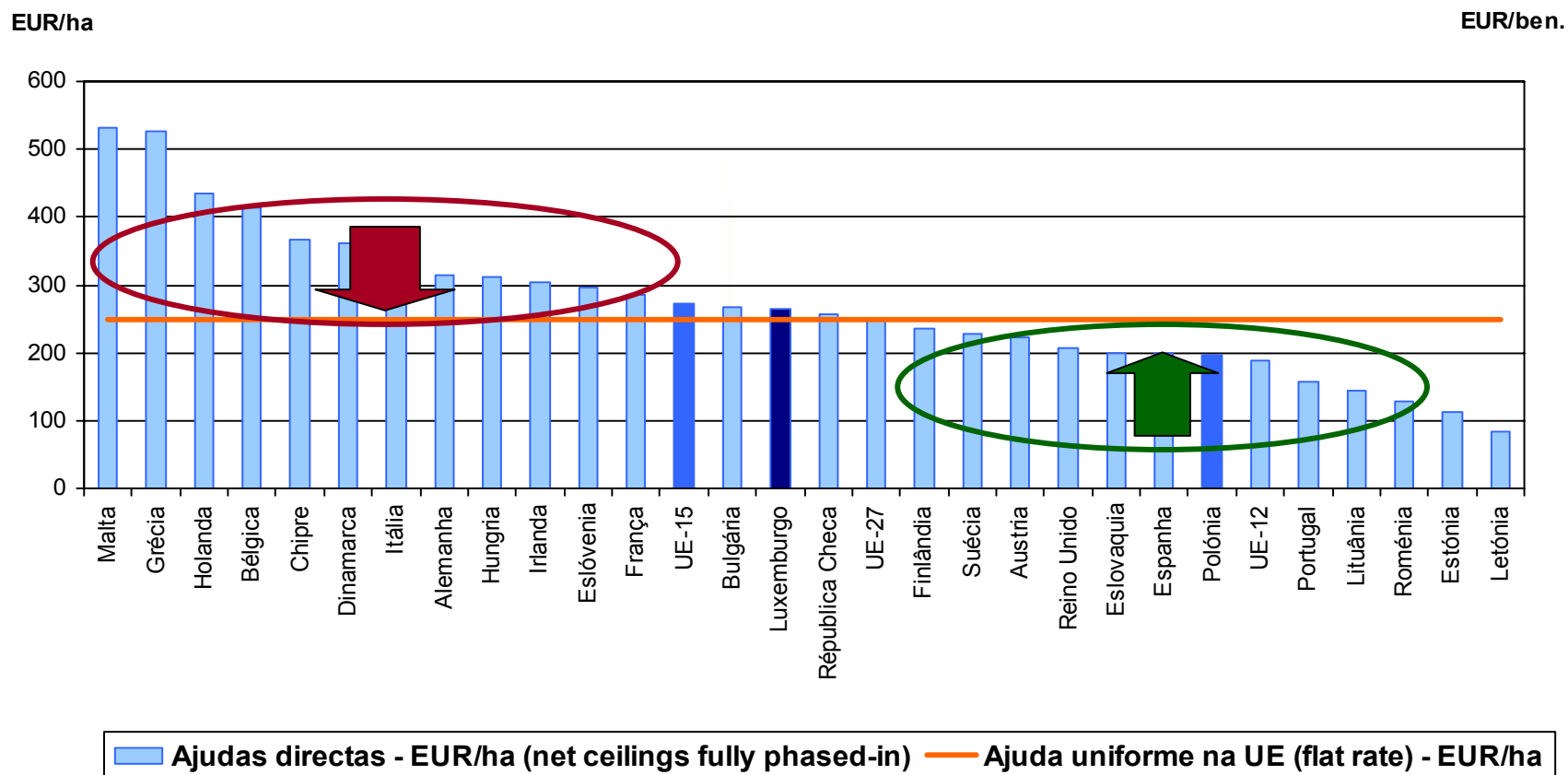
Peso das ajudas directas e ajudas totais no rendimento agrícola



Source: European Commission – DG AGRI



Average payments



Source: European Commission

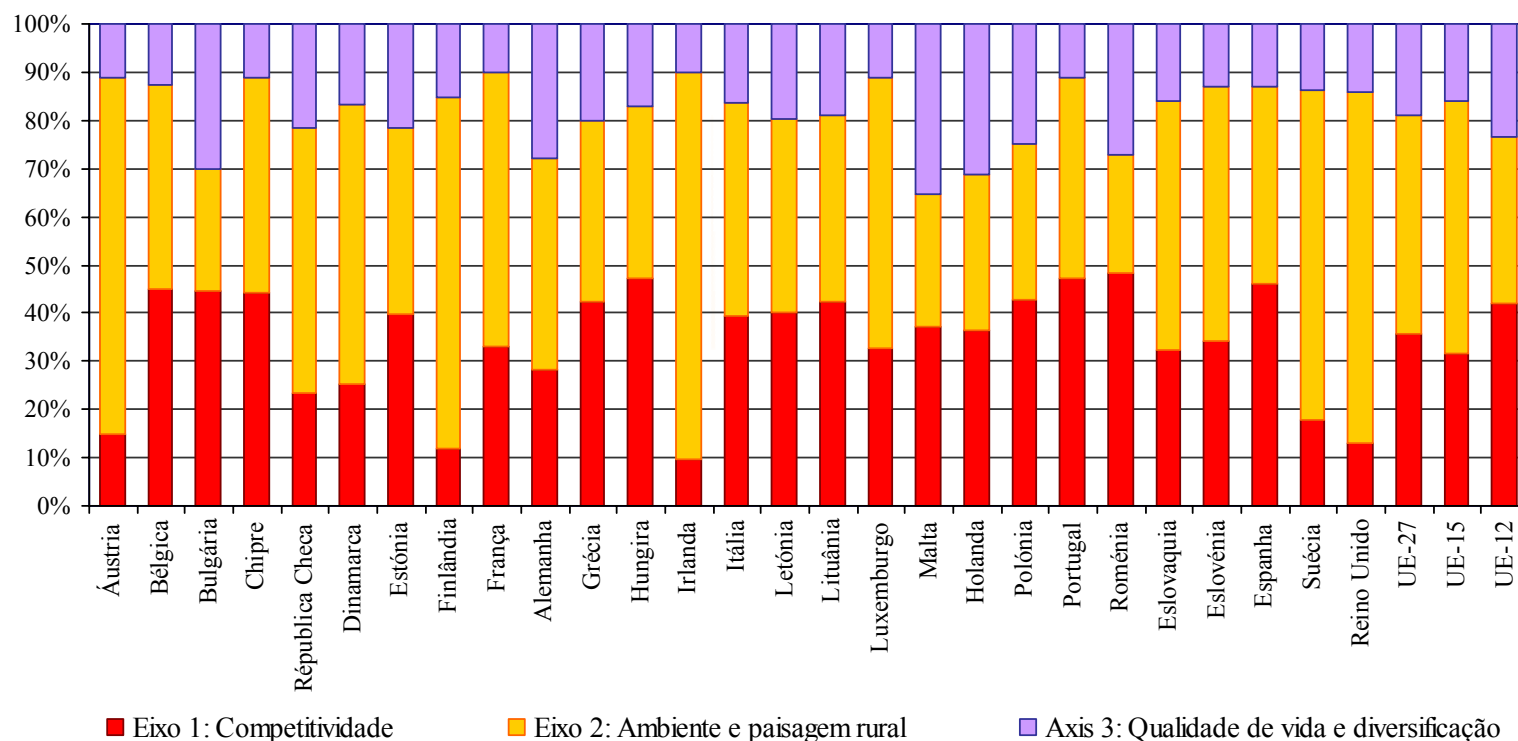


3. A PAC depois de 2013: o debate

- **Precisamos do “P” e do “C” da PAC?**
- **Estrutura actual (I e II pilar)? Se sim** ↓
- **1. Ajuda directa**
 - Apoio ao rendimento vs. Bens públicos
 - Redistribuição dentro e entre Estados Membros.
- **2. Mecanismos de mercado**
 - Rede de segurança
 - Outros instrumentos
- **3. Desenvolvimento rural**
 - Equilíbrio entre competitividade, ambiente e desafios no mundo rural
 - Eixo 3 do DR como parte integrante do processo de reforma da PAC?



Os três eixos do Desenvolvimento Rural em 2007-2013



Peso de cada eixo no total da despesa do FEADER UE-27*

Eixo 1: 35.8% **Eixo 2: 45.4%** **Eixo 3: 18.8%**

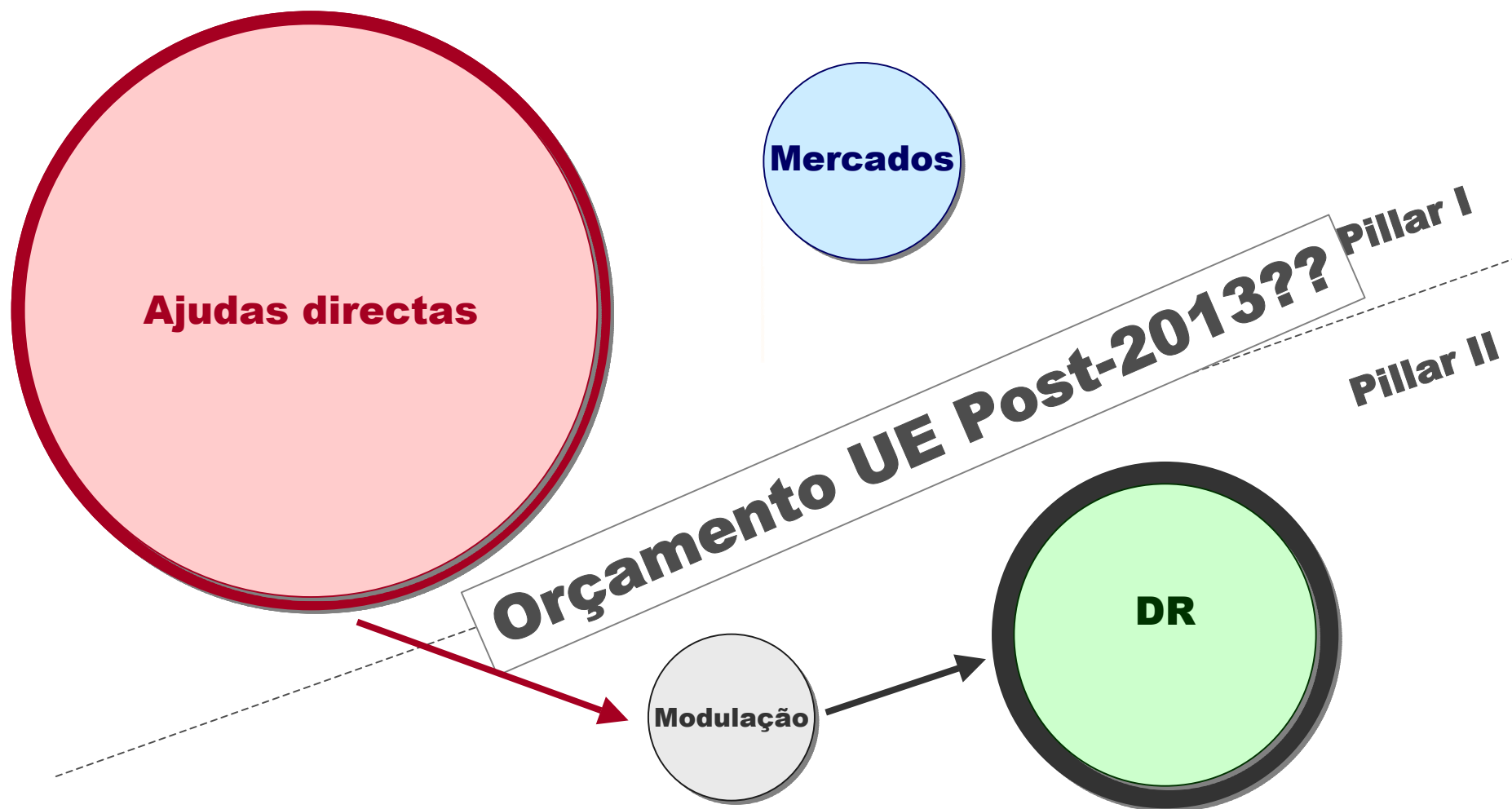
* Incluindo fundos para Ajuda técnica e PD ROM

Source: European Commission – DG AGRI



3. A PAC depois de 2013: o debate

- **Precisamos do “P” e do “C” da PAC?**
- **Estrutura actual (I e II pilar)? Se sim** ↓
- **1. Ajuda directa**
 - Apoio ao rendimento vs. Bens públicos
 - Redistribuição dentro e entre Estados Membros.
- **2. Mecanismos de mercado**
 - Rede de segurança
 - Outros instrumentos
- **3. Desenvolvimento rural**
 - Equilíbrio entre competitividade, ambiente e desafios no mundo rural
 - Eixo 3 do DR como parte integrante do processo de reforma da PAC?
- **4. Financiamento**
 - Distribuição entre pilares/eixos
 - Co-financiamento





For further information

- ***CAP Health Check***
http://ec.europa.eu/agriculture/healthcheck/index_en.htm
- ***EU agriculture and CAP reform***
http://ec.europa.eu/agriculture/index_en.htm
- ***Economic Analysis and Evaluation***
http://ec.europa.eu/agriculture/analysis/index_en.htm
- ***Agricultural Policy Analysis and Perspectives***
http://ec.europa.eu/agriculture/analysis/perspec/index_en.htm



European Commission
Agriculture and Rural Development

Obrigado